

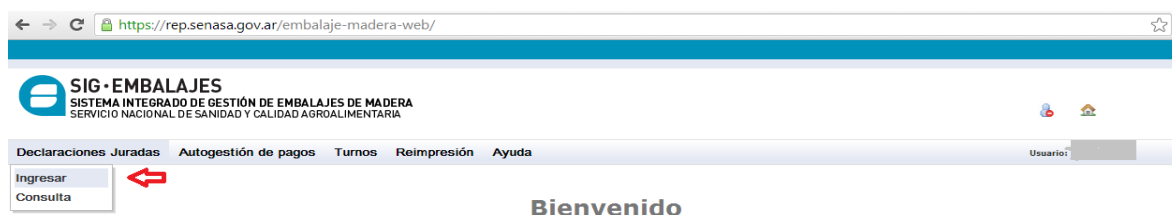
Procedimiento Trámite Normal/Trámite Urgente

Con la implementación de este nuevo procedimiento se podrá optar para la aprobación del trámite de Declaración Jurada de Embalajes de Madera de Importación entre dos opciones: Trámite Normal o Trámite Urgente. Las mismas difieren en el tiempo que demorará la respuesta del Organismo, a partir de la confirmación del pago en el sistema, en indicar si el embalaje será o no inspeccionado y el lugar donde se desarrollará la inspección (punto de ingreso o de destino) en el caso de los tránsitos.

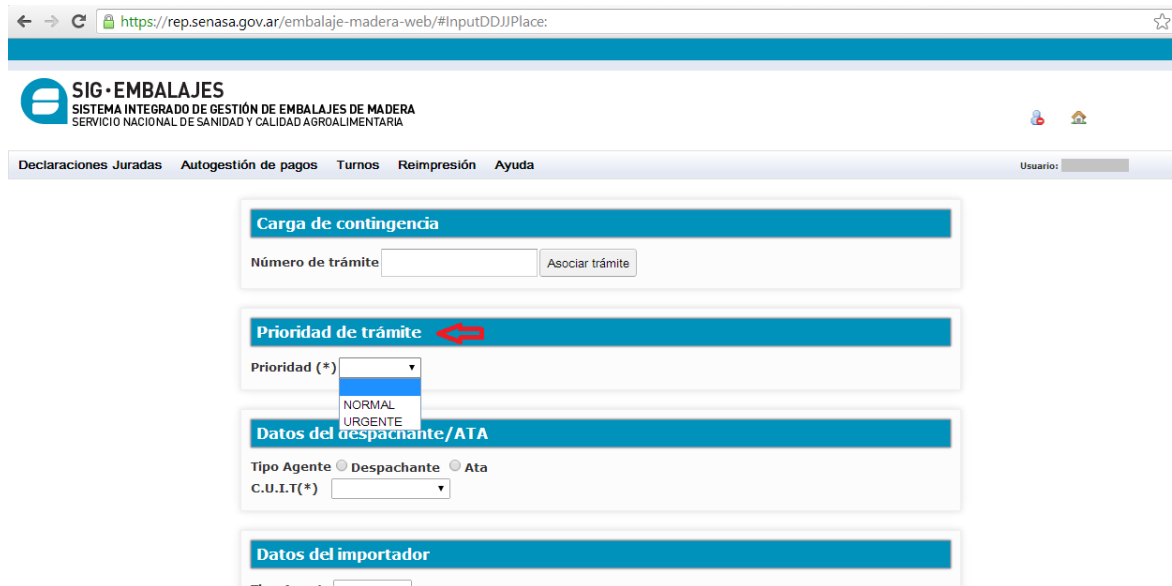
Trámite Normal: se procederá al cambio de estado de la DJ a partir de las 72 horas de impactado el pago.

Trámite Urgente: el cambio de estado de la DJ se realizará dentro de las 72 horas posteriores al impacto del pago, como se está operando actualmente.

La Declaración Jurada de Embalajes de Madera debe ingresarse según lo especificado en el manual de usuario externo, haciendo clic en “Declaración Jurada-Ingresa” en el menú del sistema.



Allí se visualizará el nuevo campo “Prioridad de Trámite” donde se debe seleccionar: Normal o Urgente.



Luego de seleccionar la prioridad del trámite, se debe completar el formulario con el resto de la información mínima necesaria para poder generar el pago de la DJ. Mediante la opción “Autogestión de Pagos” del menú principal se generan los comprobantes (boletas) para efectuar el pago.

The screenshot shows the 'Criterios de búsqueda' (Search Criteria) form in the SIG-EMBALAJES system. The form includes the following fields:

- Ingresado en el sistema (desde)
- Ingresado en el sistema (hasta)
- Estado
- Observa estado
- País origen
- Punto de ingreso
- CUIT
- Tipo embalaje
- Número ddjj
- Importador (razón social)
- Número de boleta Emisión
- Número de boleta Aut.
- Número de débito Emisión
- Número de débito Aut.
- Número de contingencia

A red arrow points to the 'Generación de comprobantes' link in the top navigation menu.

Comprobantes (boletas) Trámite Urgente

Si en el momento de cargar los datos de la DJ se optó por el Trámite Urgente, el sistema genera dos boletas, una correspondiente al arancel (Emisión) y la otra al modulo Trámite Urgente. Abonadas las mismas y habiendo impactado el pago en el sistema (tener en cuenta el tiempo de acreditación de los pagos según los medios de pago utilizados), la DJ pasará a “Retenida-para inspección” o a “Habilitada-Pago Confirmado” para su análisis de riesgo y luego a “Retenida-para inspección”, “Transferida- Despacho pendiente” o “Liberada-Despacho pendiente”, dentro de las 72 horas posteriores.

The screenshot shows a dialog box titled 'Selección de forma de pago' (Payment Method Selection) overlaid on a table of invoices. The dialog box contains the following information:

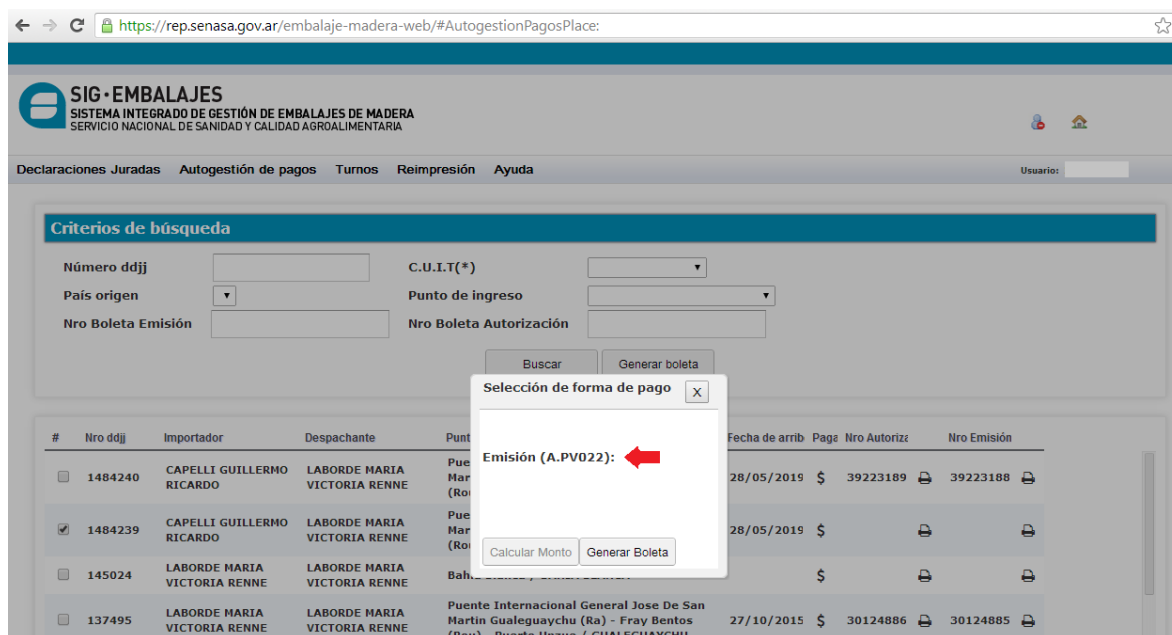
- Monto a pagar:
- Trámite urgente :
- Emisión (A.PV022):

Red arrows point to the 'Trámite urgente' and 'Emisión (A.PV022)' fields. The background table shows the following data:

#	Nro ddjj	Importador	Despachante	Punto de ingreso	Fecha de arrib	Page	Nro Autorizz	Nro Emisión
<input checked="" type="checkbox"/>	1484240	CAPELLI GUILLERMO RICARDO	LABORDE MARIA VICTORIA RENNE	Pue Mar (Ro)	28/05/2019	\$		
<input type="checkbox"/>	1484239	CAPELLI GUILLERMO RICARDO	LABORDE MARIA VICTORIA RENNE	Pue Mar (Ro)	28/05/2019	\$		
<input type="checkbox"/>	145024	LABORDE MARIA VICTORIA RENNE	LABORDE MARIA VICTORIA RENNE	Bah		\$		
<input type="checkbox"/>	137495	LABORDE MARIA VICTORIA RENNE	LABORDE MARIA VICTORIA RENNE	Pue Mar (Ro)	27/10/2015	\$	30124886	30124885

Comprobantes (boletas) Trámite Normal

Si en cambio, se optó por el Trámite Normal, el sistema solo genera la boleta de arancel. Una vez abonada y después que el pago impacte en el sistema (tener en cuenta los tiempos relacionados a los medios de pago), la DJ pasará al estado “Pendiente en Proceso”, luego de 72 horas la DJ pasará a “Retenida-para inspección” o “Habilitada-Pago confirmado” para su análisis de riesgo y luego a “Retenida-para inspección”, “Transferida- Despacho pendiente” o “Liberada Despacho pendiente”.



The screenshot shows the 'SIG-EMBALAJES' web application interface. At the top, there is a navigation menu with options like 'Declaraciones Juradas', 'Autogestión de pagos', 'Turnos', 'Reimpresión', and 'Ayuda'. Below this is a search criteria section with fields for 'Número ddjj', 'País origen', 'Nro Boleta Emisión', 'C.U.I.T(*)', 'Punto de ingreso', and 'Nro Boleta Autorización'. A 'Buscar' button is present. Below the search section is a table with columns: '#', 'Nro ddjj', 'Importador', 'Despachante', 'Punto de ingreso', 'Fecha de arrib', 'Pago', 'Nro Autoriz', and 'Nro Emisión'. The table contains several rows of data. A modal window titled 'Selección de forma de pago' is overlaid on the table, showing 'Emisión (A.PV022):' with a red arrow pointing to it. The modal also has buttons for 'Calcular Monto' and 'Generar Boleta'.

Para poder generar una única boleta con varias DJs asociadas para ser abonadas, las mismas deben coincidir en los campos: Importador, Despachante, Punto de Ingreso (oficina local de Senasa) y Prioridad de trámite.

Es importante aclarar que en el caso de haber seleccionado Trámite Normal y necesitar cambiar a Trámite a Urgente:

- si la DJ está en estado “Habilitada-DJ a Abonar” y se ha generado la boleta de pago (independientemente de si el pago impactó o no en el sistema), se deberá anular dicha boleta (desde Autogestión de Pagos) y luego en Declaraciones juradas-Consulta, actualizar el tipo de trámite desde Acciones-Modificar. Hecho esto, se deben generar las dos boletas correspondientes al TU y abonarlas. **IMPORTANTE: esta acción implica perder el pago de la boleta de arancel realizado para el Trámite Normal que fue seleccionado anteriormente.**
- si la DJ está en estado “Pendiente En Proceso” (DDJ con la boleta generada, abonada y con el pago acreditado), desde Declaración Jurada-Consulta en Acciones deberá Restablecer,

cargar nuevamente la fecha de arribo de la mercadería y luego generar las dos boletas correspondientes al TU y abonarlas. **IMPORTANTE:** esta acción implica perder el pago de la boleta de arancel realizado para el Trámite Normal que fue seleccionado anteriormente.

← → ↻ <https://rep.senasa.gov.ar/embalaje-madera-web/#ConsultarDD/ImportadorPlace>

Cargando...x

SIG-EMBALAJES
SISTEMA INTEGRADO DE GESTIÓN DE EMBALAJES DE MADERA
SERVICIO NACIONAL DE SANIDAD Y CALIDAD AGROALIMENTARIA

Declaraciones Juradas Autogestión de pagos Turnos Reimpresión Ayuda Usuario: _____

Críterios de búsqueda

Ingresado en el sistema (desde)	<input type="text"/>	Ingresado en el sistema (hasta)	<input type="text"/>
Estado	<input type="text"/>	Observa estado	<input type="text"/>
País origen	<input type="text"/>	Punto de ingreso	<input type="text"/>
CUIT	<input type="text"/>	Tipo embalaje	<input type="text"/>
Número ddjj	1484239	Importador (razón social)	<input type="text"/>
Número de boleta Emisión	<input type="text"/>	Número de boleta Aut.	<input type="text"/>
Número de débito Emisión	<input type="text"/>	Número de débito Aut.	<input type="text"/>
Número de contingencia	<input type="text"/>		

Buscar

Nro ddjj	F. creación	Punto de ingreso	F. de arribo	Pago	F. limite arribo	Importador	Estado	Obs. estado	Aut. Adu
1484235	28/05/2019	Puente Internacional General Jose De San Martin Gualeguaychu (Ra) - Fray Bentos (Rou) - Puerto Unzue	28/05/2019	✓		CAPELLI GUILLERMO RICARDO	Pendiente	En Proceso	

Acciones
Modificar
Restablecer