

FONDO RESERVA LEY 24557 R.T. CTA. 2828/00SUPERINTENDENCIA DE SEGUROS DE LA NACION
 FECHA DE EMISION : 31/12/1996
 BALANCE GENERAL AL CIERRE DEL EJERCICIO

DESCRIPCION				
ACTIVO				
DISPONIBILIDADES		323.117,56		
BANCO NACION CTA. 2828/00		323.117,56		
INVERSIONES TEMPORARIAS				
PLAZOS FIJOS BANCO NACION		1.511.558,34		
PASIVO Y PATRIMONIO NETO				
PASIVO				
PATRIMONIO NETO				
FDO. RESERVA ART. 34 LEY 24557		1.824.156,42		
RESULTADO DEL EJERCICIO		10.519,48		
INGRESOS				
		1.834.675,90		
EGRESOS				
				0,00



[Handwritten signature]
[Handwritten initials]

ESTADO DE RESULTADOS

FONDO RESERVA LEY 24657 R.L. CTA. 2828/00
FECHA DE EMISION : 31/12/1996

Guillermo
FOLIO 2
COMISION DE SEGURIDAD

DESCRIPCION SALDO

INTERESES GANADOS	(11,568.34)
COMISIONES BANCARIAS	687.50
RETENCION DE I.V.A.	179.77
GASTOS BANCARIOS	171.59
RESULTADO DEL EJERCICIO	(10,519.48)

BALANCE GENERAL AL CIERRE DE EJERCICIO

DESCRIPCION

ESTADO DE RESULTADOS

ONDO RESERVA LEY 24557 R.L. CTA.2828/00	273,357.83	273,357.83		
PLAZOS FIJOS BANCO NACION	3,694,600.34			
INVERSIONES TEMPORARIAS				
INVERSIONES-TITULOS 3006731/06				
TITULOS CAJA AHORRO 243766/6	54,899.01			
TITULOS - GLOBAL 5.5	607,200.00			
TITULOS - CONSOLIDACION SERIE 2	604,202.39			
TITULOS - TASA FLOTANTE S.L.	569,562.50			
TITULOS - CONSOLIDACION SERIE 1	579,828.99			
AMORT-TITULOS-TASA FLOTANTE SL	(6,500.00)			
AMORT-TITULOS-CONSOLID.SERIE 1	(17,716.20)			
ACTIVO Y PATRIMONIO NETO	2,391,476.69			
PATRIMONIO NETO	0.00			
FDO.RESERVA ART.34 LEY 24557	6,271,207.56			
RESULT. EJERCICIOS ANTERIORES	10,519.48			
RESULTADO DEL EJERCICIO	77,707.82			
PASIVOS	6,359,434.86			
PASIVOS	0.00			
PASIVOS	0.00			



[Handwritten signature]


FONDO RESERVA LEY 24557 R.T. CTA. 2828/00
 FECHA DE EMISION : 31/12/1997

ESTADO DE RESULTADOS

[Handwritten Signature]
 HO/A




DESCRIPCION	SALDO
INTERESES GANADOS	(219,919.36)
DIFERENCIA COTIZACION BONOS +	(265,836.98)
COMISIONES BANCARIAS	1,428.00
RETENCION DE I.V.A.	814.71
GASTOS BANCARIOS	3,484.54
DIFERENCIA COTIZACION BONOS -	402,315.82
DIFERENCIA DE CAMBIO US\$ -	5.45
RESULTADO DEL EJERCICIO	(177,707.82)



DESCRIPCION				
ACTIVO				
DISPONIBILIDADES				
BANCO NACION CTA.2828/00	664,013,56			
INVERSIONES TEMPORARIAS				
PLAZOS FIJOS BANCO NACION	0,456,836,87			
INVERSIONES-TITULOS 306731/06				
TITULOS CAJA AHORRO 243766/6	328,614,38			
TITULOS - GLOBAL S.S	559,511,04			
TITULOS - CONSOLIDACION SERIE 2	621,788,92			
TITULOS - TASA FLOTANTE S.L.	323,250,00			
TITULOS - CONSOLIDACION SERIE 1	558,160,04			
AMORT-TITULOS-CONSOLID.SERIE 2	(43,285,59)			
AMORT-TITULOS-TASA FLOTANTE SL	(19,500,00)			
AMORT-TITULOS-CONSOLID.SERIE 1	(80,581,00)			
PASIVO Y PATRIMONIO NETO				
PASIVO				
PATRIMONIO NETO				
FDO.RESERVA ART.24 LEY 24557	11,024,396,81			
RESULT. EJERCICIOS ANTERIORES	88,227,38			
RESULTADO DEL EJERCICIO	448,189,03			
		11,560,813,14		
			11,560,813,14	
				0,00
				0,00

ESTADO DE RESULTADOS

FONDO RESERVA LEY 24557 R.T. CTA. 2828/00
 FECHA DE EMISION : 31/12/1998
 HOJA



DESCRIPCION	SALDO
INTERESTES GANADOS	(552,857,72)
DIFERENCIA COTIZACION BONOS +	51,771,38
COMISIONES BANCARIAS	4,782,71
RETENCION DE I.V.A.	1,122,01
GASTOS BANCARIOS	680,09
DIFERENCIA COTIZACION BONOS -	46,312,50
RESULTADO DEL EJERCICIO	(448,189,03)

Winn 8/12/99

BALANCE GENERAL
 DESDE 01/01/1999 AL 09/12/1999

FECHA DE EMISION : 09/12/1999

FONDO RESERVA LEY 24557 R.T. CTA.2828/00SUPERINTENDENCIA DE SEGUROS DE LA NACION

8804130810



DESCRIPCION				
ACTIVO				
DISPONIBILIDADES				
BANCO NACION CTA.2828/00	383,941.83			383,941.83
INVERSIONES TEMPORARIAS				
PLAZOS FIJOS BANCO NACION	19,183,396.31			19,183,396.31
INVERSIONES-TITULOS BANCO NAC				
TITULOS CAJA AHORRO 24286/6	799,999.33			799,999.33
TITULOS - GLOBAL S.B.	328,000.00			328,000.00
TITULOS - CONSOLIDACION SERIEZ	346,849.32			346,849.32
TITULOS - TASA FLUJANTE S.L.	630,000.00			630,000.00
TITULOS - CONSOLIDACION SERIE1	339,793.72			339,793.72
AMORT-TITULOS-CONSOLID,SERIE 2	(179,987.28)			(179,987.28)
AMORT-TITULOS-TASA FLUJANTE SL	(38,300.00)			(38,300.00)
AMORT-TITULOS-CONSOLID,SERIE 1	(193,328.94)			(193,328.94)
PASIVO Y PATRIMONIO NETO				
PATRIMONIO NETO				
FDO.RESERVA LEY 24557	13,743,328.83			13,743,328.83
RESULT. EJERCICIOS ANTERIORES	338,418.33			338,418.33
INGRESOS				
INTERESSES BANCADOS				
DIFERENCIA COLIMACION BONDS +	871,787.74			871,787.74
EGRESOS				
COMISIONES BANCARIAS				
RETENCION DE I.V.A.				
BASTOS BANCARIOS				
DIFERENCIA COLIMACION BONDS -	3,072.62			3,072.62
128,730.00				128,730.00
779,000.00				779,000.00
19,281,967.16				19,281,967.16
17,176,864.09				17,176,864.09
0.00				0.00
19,281,967.16				19,281,967.16
871,787.74				871,787.74
(97,787.66)				(97,787.66)
779,000.00				779,000.00
3,072.62				3,072.62
1,134.37				1,134.37
423.46				423.46
(128,730.00)				(128,730.00)



RONDO RESERVA LEY 24557 R.T. CTA. 2828/00 SUPERINTENDENCIA DE SEGUROS DE LA NACION
 FECHA DE EMISION : 30/12/1999

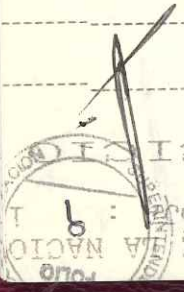
BALANCE GENERAL
 DESDE 01/01/1999 AL 30/12/1999

DESCRIPCION			
ACTIVO			
DISPONIBILIDADES	317,349,64		
BANCO NACION CIA. 2828/00			
INVERSIONES TEMPORARIAS			
PLAZOS FIJOS BANCO NACION	19,498,888,13		
INVERSIONES-TITULOS 3006731/00			
TITULOS Caja AMORNO 243766/6	776,409,34		
TITULOS - GLOBAL S.3	328,000,00		
TITULOS - CONSOLIDACION BENEZ	346,644,32		
TITULOS - TISA FLOTAnte S.L.	630,000,00		
TITULOS - CONSOLIDACION BENEZ	334,743,72		
TITULOS - CONSOLIDACION SERIE 1	1190,747,12		
AMOR1-TITULOS-TISA FLOTAnte S.L.	138,300,00		
AMOR1-TITULOS-CONSOLID.SERIE 1	1197,771,56		
PASIVO Y PATRIMONIO NETO			
PASIVO	0,00		
PATRIMONIO NETO			
FDO. RESERVA RNT. LEY 24557	16,120,811,30		
RESULT. EJERCICIOS ANTERIORES	336,416,33		
INGRESOS			
INTERESES BANCARIOS	971,498,12		
DIFERENCIA COLITACION BONDS +	19,638,427,63		
EGRESOS			
COMISIONES BANCARIAS	3,282,42		
RETENCION DE I.V.A.	1,204,81		
BASTOS BANCARIOS	434,96		
DIFERENCIA COLITACION BONDS -	126,730,00		
			17,655,073,87
			19,638,427,63
			971,498,12
			19,638,427,63
			317,349,64
			19,498,888,13
			776,409,34
			328,000,00
			346,644,32
			630,000,00
			334,743,72
			1190,747,12
			138,300,00
			1197,771,56
			16,120,811,30
			3,282,42
			1,204,81
			434,96
			126,730,00
			17,655,073,87

Munoz 3/1/00

DESCRIPCION


ACTIVO	DISPONIBILIDADES	BANCO NACION CTA.2828/00	INVERSIONES TEMPORARIAS	PLAZOS FIJOS BANCO NACION	INVERSIONES-TITULOS 3006731/06	TITULOS CAJA AHORRO 243766/8	TITULOS - GLOBAL S. B	TITULOS - CONSOLIDACION SERIE2	TITULOS - TASA FLOTANTE S.L.	TITULOS - CONSOLIDACION SERIE1	AMORT-TITULOS-CONSOLID. SERIE 1	AMORT-TITULOS-TASA FLOTANTE SL	AMORT-TITULOS-CONSOLID. SERIE 2	AMORT-TITULOS-CONSOLID. SERIE 1	PASIVO Y PATRIMONIO NETO	PASIVO	PATRIMONIO NETO	EDO. RESERVA ART. 34 LEY 2457	RESULT. EJERCICIOS ANTERIORES	RESULTADO DEL EJERCICIO	INGRESOS	EGRESOS
	517,349.64			14,498,888.13		778,409.54	550,740.96	644,202.37	434,655.00	583,583.99	(190,747.12)	(58,500.00)	(147,771.56)		0.00	0.00	17,608,810.95	16,120,011.30	338,418.33	952,383.32	17,608,810.95	0.00
	517,349.64			14,498,888.13		778,409.54	550,740.96	644,202.37	434,655.00	583,583.99	(190,747.12)	(58,500.00)	(147,771.56)		0.00	0.00	17,608,810.95	16,120,011.30	338,418.33	952,383.32	17,608,810.95	0.00



ESTADO DE RESULTADOS

DESCRIPCION SALDO

INTERESES GANADOS	(971,496.12)
DIFERENCIA COILIZACION BONOS +	176,422.39)
COMISIONES BANCARIAS	5,282.42
RETENCION DE I.V.A.	1,204.81
GASTOS BANCARIOS	454.96
DIFERENCIA COILIZACION BONOS -	88,595.00
RESULTADO DEL EJERCICIO	(952,383.32)



FONDO RESERVA LEI 24557 R.T. CIA. 2020/00
FECHA DE EMISION : 31/12/2000

HOLA :

ESTADO DE RESULTADOS

DESCRIPCION	SALDO
INTERESES GANADOS	(1.656.460,18)
DIFERENCIA COTIZACION BONOS +	11.549,60
COMISIONES BANCARIAS	5.113,99
RETENCION DE I. V. A.	1.209,44
GASTOS BANCARIOS	714,89
DIFERENCIA COTIZACION BONOS -	(13.729,40)
RESULTADO DEL EJERCICIO	(1.651.601,66)



ESTADO DE RESULTADOS

FONDO RESERVA LEY 24557 R.T. CIA. 2828/08
 FECHA DE EMISION : 31/12/2001

HOJA : 1

DESCRIPCION SALDO

DESCRIPCION	SALDO
INTERESES GANADOS	(3.361.423,66)
DIFERENCIA COTIZACION BONOS +	31.635,20
COMISIONES BANCARIAS	5.695,52
RETENCION DE I.V.A.	973,35
GASTOS BANCARIOS	558,18
DIFERENCIA COTIZACION BONOS -	569.007,76
RESULTADO DEL EJERCICIO	(2.753.553,65)

[Handwritten signature]



BALANCE GENERAL AL CIERRE DE EJERCICIO

DESCRIPCION				
ACTIVO				
DISPONIBILIDADES		600,115.87		
BANCO NACION CTA.2828/00			41,559,913.42	
INVERSIONES TEMPORARIAS				
PLAZOS FIJOS BANCO NACION				
INVERSIONES TITULOS 3006731/06				
TITULOS GLOBAL S.S		528,000.00		
TITULOS CONSOLIDACION SERIE2		646,649.52		
TITULOS TASA FLOTANTE S.L.		650,000.00		
TITULOS CONSOLIDACION SERIE1		634,795.72		
TITULOS CONSOLIDACION SERIE2		(448,983.28)		
AMORT.TITULOS TASA FLOTANTE S.L.		(286,000.00)		
AMORT.TITULOS CONSOLID.SERIE 1		(254,479.44)		
INVERSIONES TITULOS US\$			198,000.00	
TITULOS EXONTA ARG.SERIE1 US\$				
PASIVO Y PATRIMONIO NETO				
PASIVO				
PATRIMONIO NETO			34,318,414.32	
FDO.RESERVA ART.34 LEY 24557			5,893,954.96	
RESULT. EJERCICIOS ANTERIORES			4,458,986.47	
RESULTADO DEL EJERCICIO			(1,053,341.84)	
LIQUIDACIONES A/C FDO.RESERVA				
INGRESOS				
INGRESOS				
		43,628,012.81		
			43,628,012.81	
		0.00		
		0.00		



Handwritten signature

ESTADO DE RESULTADOS

DESCRIPCION	SALDO
INTERESES GANADOS	(2.997.163,94)
DIFERENCIA COTIZACION BONOS +	(138.000,00)
DIFERENCIA DE CAMBIO US\$ +	(724.795,20)
COMISIONES BANCARIAS	1.988,64
RETENCION DE I.V.A.	634,31
GASTOS BANCARIOS	1.474,08
DIFERENCIA COTIZACION BONOS -	(751.123,36)
DIFERENCIA DE CAMBIO US\$ -	138.000,00
RESULTADO DEL EJERCICIO	(4.468.985,47)



Handwritten signature

FECHA DE EMISION : 31/12/2003

BALANCE GENERAL
 DESDE 01/01/2003 AL 31/12/2003

DESCRIPCION	ACTIVO	PASIVO
INVERSIONES TEMPORARIAS	3,976,752.32	3,976,752.32
RANCO NACION CTA. 2828/00	25,570,855.02	
PLAZOS FIJOS RANCO NACION	3,000,000.00	
PLAZOS FIJOS RCO. BEL. TUGMAN	3,000,000.00	
PLAZOS FIJOS RCO. COMATI	3,000,000.00	
PLAZOS FIJOS RCO. PATAGONIA SUD	3,598,507.76	
PLAZOS FIJOS RCO. H.R.R.C.	1,589,291.52	
PLAZOS FIJOS RCO. PHANOR	4,167,285.03	
PLAZOS FIJOS RCO. CHERICOP	1,000,000.00	
INVERSIONES TITULOS 3006231/03	528,000.00	
TITULOS GLOBAL S.5 S&P	346,449.52	
TITULOS CONSOLIDACION S.2 S&P	650,000.00	
TITULOS TAPA FLOTANTE S.L. S&P	534,795.72	
TITULOS CONSOLIDACION S.1 S&P	(448,982.28)	
AMONT TITULOS CONSOLID. SERNIB 2	(286,000.00)	
AMONT TITULOS TAPA FLOTANTE S.L	(254,478.44)	
INVERSIONES TITULOS S&P	108,000.00	
TITULOS REPORTA YAC. SERNIB S&P		108,000.00
PRESTAMOS CARANTIZADOS		0.00
MONTE 2 TAPA FIJA S&P		0.00
MONTE 3 TAPA FIJA S&P		0.00
MONTE 4 TAPA FIJA S&P		0.00
MONTE 5 TAPA FIJA S&P	6,979,877.10	
MONTE 6 TAPA FIJA S&P	2,058,849.13	
MONTE 7 TAPA FIJA S&P	2,058,849.13	
MONTE 8 S.5 S&P	1,660,349.23	
YASIVO A PATRIMONIO NETO		10,609,976.46
PASIVO		10,609,976.46
PATRIMONIO NETO		0.00
PATRIMONIO NETO		0.00
RESERVA ANT. 34 LEY 24557	42,600,864.52	
RESERVA ANT. 34 LEY 24557	10,262,940.43	
RESERVA ANT. 34 LEY 24557	(1,889,640.77)	
INVERSIONES CARABOS	6,596,086.60	
DIFERENCIA COLIGACION MONTE 1	184,516.54	
RENTON	1,858.10	
COMISIONES BANCARIAS	653.21	
RENTON DE L.A.A.	2,505.39	
GASTOS BANCARIOS	5,016.70	

Handwritten signature and date: 02/01/2004



Handwritten signature

ESTADO DE RESULTADOS

DESCRIPCION	
INTERESES GANADOS	
DIFERENCIA COTIZACION BONOS +	
COMISIONES BANCARIAS	
RETENCION DE I.A.F.	
GASTOS BANCARIOS	
RESULTADO DEL EJERCICIO	(6.775.886,44)
<hr/>	
	(6.596.086,60)
	(184.518,54)
	1.858,10
	653,21
	2.505,39
SALDO	



[Handwritten signature]



Handwritten signature

ONDO RESERVA LEY 24557 R.T. CTA. 2828/005UPRINTENDENCIA DE SEGUROS DE LA NACIÓN HOJA DE EMISION : 31/01/2004

BALANCE GENERAL
DESDE 01/01/2004 AL 31/01/2004

DESCRIPCION				
ACTIVO				
DISPONIBILIDADES				
BANCO NACION CTA. 2828/00	4,026,800.15			
INVERSIONES TEMPORARIAS				
PLAZOS FIJOS BANCO NACION	25,518,150.48			
PLAZOS FIJOS BCO. DEL TUCUMAN	3,000,000.00			
PLAZOS FIJOS BCO. COMAFI	3,000,000.00			
PLAZOS FIJOS BCO. PARACONTA SUD	3,595,981.40			
PLAZOS FIJOS BCO. H. S. N.C.	1,594,100.02			
PLAZOS FIJOS BCO. FRANCES	4,170,952.82			
PLAZOS FIJOS BCO. CREDITOOP	1,002,034.25			
INVERSIONES TITULO 306721/05	528,000.00			
TITULO GLOBAL S.5 QRS	546,649.52			
TITULO CONSOLIDACION N.2 QRS	650,000.00			
TITULO TASA FIJANTE N.1 QRS	534,795.72			
TITULO CONSOLIDACION N.1 QRS	448,983.28			
TITULO TASA FIJANTE N.2	286,000.00			
TITULO CONSOLIDACION N.1	254,478.44			
INVERSIONES TITULO QRS	198,000.00			
TITULO EXONERATA ANG. SERVICIOS	198,000.00			
PRESTAMOS CANTABILIDAD	2,900,728.60			
ROCON BND 12 SERIE 4 S	9,244,188.86			
ROCON	12,144,917.46			
CONDICION				
PASIVO Y PATRIMONIO NETO				
PASIVO				
PATRIMONIO NETO				
RESERVA ANT. 34 LEY 24557	43,636,215.02			
RESERVA ANT. 34 LEY 24557	17,128,526.87			
RESERVA ANT. 34 LEY 24557	(1,607,805.94)			
RESERVA ANT. 34 LEY 24557	59,076,935.95			
RESERVA ANT. 34 LEY 24557	80,595.04			
RESERVA ANT. 34 LEY 24557	509,448.67			
RESERVA ANT. 34 LEY 24557	41,757.00			
RESERVA ANT. 34 LEY 24557	332.45			
RESERVA ANT. 34 LEY 24557	82.81			
RESERVA ANT. 34 LEY 24557	3,988.38			
RESERVA ANT. 34 LEY 24557	46,060.54			

BALANCE GENERAL
DESDE 01/01/2004 AL 29/02/2004

HORA : 1



[Handwritten signature]

DESCRIPCION			
ACTIVO			
DISPONIBILIDADES			
BANCO NACION CTA. 2828/00	309,258.43	309,258.43	
INVERSIONES TEMPORARIAS			
PLAZOS FIJOS BANCO NACION	25,648,646.86	25,648,646.86	
PLAZOS FIJOS BCO. DEL TURKMAN	2,658,082.19	2,658,082.19	
PLAZOS FIJOS BCO. COMAFI	2,658,082.19	2,658,082.19	
PLAZOS FIJOS BCO. PATAGONIA SUD	3,600,610.22	3,600,610.22	
PLAZOS FIJOS BCO. N.S.B.C.	1,597,793.32	1,597,793.32	
PLAZOS FIJOS BCO. FRANCHER	5,185,679.72	5,185,679.72	
PLAZOS FIJOS BCO. CHADICOR	1,004,696.61	1,004,696.61	
INVERSIONES TITULOS 3006731/06			
TITULOS GLOBAL S.3 U\$S	528,000.00	528,000.00	
TITULOS CONSOLIDACION N.2 U\$S	546,649.52	546,649.52	
TITULOS TASA FLOTANTE N.1 U\$S	650,000.00	650,000.00	
TITULOS TASA FLOTANTE N.2 U\$S	534,795.72	534,795.72	
AMORT TITULOS CONSOLID. SERIE 2	(448,083.38)	(448,083.38)	
AMORT TITULOS TASA FLOTANTE SL	(286,000.00)	(286,000.00)	
AMORT TITULOS CONSOLID. SERIE 1	(254,479.44)	(254,479.44)	
INVERSIONES TITULOS U\$S	198,000.00	198,000.00	
TITULOS EXPORTA ARG. SERIE U\$S			
PRESTAMOS CANTANTIZADOS			
BOCAN PRO 12 SERIE 4 \$	1,894,317.48	1,894,317.48	
BOCAN	14,032,192.83	14,032,192.83	
CREDITO			
AGENTE DE BOLSA HESKIVILLA C/C	(64,269.29)	(64,269.29)	
PASIVO Y PATRIMONIO NETO			
PAIVIO			
PATRIMONIO NETO	0.00	0.00	
FDO. HESKIVA ART. 24 LRY 24557	44,470,667.87	44,470,667.87	
RESERVA HESKIVILLA	17,138,526.87	17,138,526.87	
LIGIDACIONES Y/C FDO. HESKIVA	(1,712,293.44)	(1,712,293.44)	
INGRESOS			
INTERESES GANADOS	1,878,788.74	1,878,788.74	
DIFERENCIA COTIZACION MONO 1	668,481.29	668,481.29	
CONTRATOS BANCARIAS	1,455.91	1,455.91	
RENTACION DE I.V.A.	119.72	119.72	
GASTOS ADMINISTRATIVOS	6.00	6.00	
GASTOS BANCARIOS	4,042.23	4,042.23	
DIFERENCIA COTIZACION MONOS	41,257.00	41,257.00	
CONTRATOS BANCARIAS	1,455.91	1,455.91	
RENTACION DE I.V.A.	119.72	119.72	
GASTOS ADMINISTRATIVOS	6.00	6.00	
GASTOS BANCARIOS	4,042.23	4,042.23	
DIFERENCIA COTIZACION MONOS	41,257.00	41,257.00	
CONTRATOS BANCARIAS	1,455.91	1,455.91	
RENTACION DE I.V.A.	119.72	119.72	
GASTOS ADMINISTRATIVOS	6.00	6.00	
GASTOS BANCARIOS	4,042.23	4,042.23	
DIFERENCIA COTIZACION MONOS	41,257.00	41,257.00	
CONTRATOS BANCARIAS	1,455.91	1,455.91	
RENTACION DE I.V.A.	119.72	119.72	
GASTOS ADMINISTRATIVOS	6.00	6.00	
GASTOS BANCARIOS	4,042.23	4,042.23	
DIFERENCIA COTIZACION MONOS	41,257.00	41,257.00	
CONTRATOS BANCARIAS	1,455.91	1,455.91	
RENTACION DE I.V.A.	119.72	119.72	
GASTOS ADMINISTRATIVOS	6.00	6.00	
GASTOS BANCARIOS	4,042.23	4,042.23	
DIFERENCIA COTIZACION MONOS	41,257.00	41,257.00	
CONTRATOS BANCARIAS	1,455.91	1,455.91	
RENTACION DE I.V.A.	119.72	119.72	
GASTOS ADMINISTRATIVOS	6.00	6.00	
GASTOS BANCARIOS	4,042.23	4,042.23	
DIFERENCIA COTIZACION MONOS	41,257.00	41,257.00	
CONTRATOS BANCARIAS	1,455.91	1,455.91	
RENTACION DE I.V.A.	119.72	119.72	
GASTOS ADMINISTRATIVOS	6.00	6.00	
GASTOS BANCARIOS	4,042.23	4,042.23	
DIFERENCIA COTIZACION MONOS	41,257.00	41,257.00	
CONTRATOS BANCARIAS	1,455.91	1,455.91	
RENTACION DE I.V.A.	119.72	119.72	
GASTOS ADMINISTRATIVOS	6.00	6.00	
GASTOS BANCARIOS	4,042.23	4,042.23	
DIFERENCIA COTIZACION MONOS	41,257.00	41,257.00	
CONTRATOS BANCARIAS	1,455.91	1,455.91	
RENTACION DE I.V.A.	119.72	119.72	
GASTOS ADMINISTRATIVOS	6.00	6.00	
GASTOS BANCARIOS	4,042.23	4,042.23	
DIFERENCIA COTIZACION MONOS	41,257.00	41,257.00	
CONTRATOS BANCARIAS	1,455.91	1,455.91	
RENTACION DE I.V.A.	119.72	119.72	
GASTOS ADMINISTRATIVOS	6.00	6.00	
GASTOS BANCARIOS	4,042.23	4,042.23	
DIFERENCIA COTIZACION MONOS	41,257.00	41,257.00	
CONTRATOS BANCARIAS	1,455.91	1,455.91	
RENTACION DE I.V.A.	119.72	119.72	
GASTOS ADMINISTRATIVOS	6.00	6.00	
GASTOS BANCARIOS	4,042.23	4,042.23	
DIFERENCIA COTIZACION MONOS	41,257.00	41,257.00	
CONTRATOS BANCARIAS	1,455.91	1,455.91	
RENTACION DE I.V.A.	119.72	119.72	
GASTOS ADMINISTRATIVOS	6.00	6.00	
GASTOS BANCARIOS	4,042.23	4,042.23	
DIFERENCIA COTIZACION MONOS	41,257.00	41,257.00	
CONTRATOS BANCARIAS	1,455.91	1,455.91	
RENTACION DE I.V.A.	119.72	119.72	
GASTOS ADMINISTRATIVOS	6.00	6.00	
GASTOS BANCARIOS	4,042.23	4,042.23	
DIFERENCIA COTIZACION MONOS	41,257.00	41,257.00	
CONTRATOS BANCARIAS	1,455.91	1,455.91	
RENTACION DE I.V.A.	119.72	119.72	
GASTOS ADMINISTRATIVOS	6.00	6.00	
GASTOS BANCARIOS	4,042.23	4,042.23	
DIFERENCIA COTIZACION MONOS	41,257.00	41,257.00	
CONTRATOS BANCARIAS	1,455.91	1,455.91	
RENTACION DE I.V.A.	119.72	119.72	
GASTOS ADMINISTRATIVOS	6.00	6.00	
GASTOS BANCARIOS	4,042.23	4,042.23	
DIFERENCIA COTIZACION MONOS	41,257.00	41,257.00	
CONTRATOS BANCARIAS	1,455.91	1,455.91	
RENTACION DE I.V.A.	119.72	119.72	
GASTOS ADMINISTRATIVOS	6.00	6.00	
GASTOS BANCARIOS	4,042.23	4,042.23	
DIFERENCIA COTIZACION MONOS	41,257.00	41,257.00	
CONTRATOS BANCARIAS	1,455.91	1,455.91	
RENTACION DE I.V.A.	119.72	119.72	
GASTOS ADMINISTRATIVOS	6.00	6.00	
GASTOS BANCARIOS	4,042.23	4,042.23	
DIFERENCIA COTIZACION MONOS	41,257.00	41,257.00	
CONTRATOS BANCARIAS	1,455.91	1,455.91	
RENTACION DE I.V.A.	119.72	119.72	
GASTOS ADMINISTRATIVOS	6.00	6.00	
GASTOS BANCARIOS	4,042.23	4,042.23	
DIFERENCIA COTIZACION MONOS	41,257.00	41,257.00	
CONTRATOS BANCARIAS	1,455.91	1,455.91	
RENTACION DE I.V.A.	119.72	119.72	
GASTOS ADMINISTRATIVOS	6.00	6.00	
GASTOS BANCARIOS	4,042.23	4,042.23	
DIFERENCIA COTIZACION MONOS	41,257.00	41,257.00	
CONTRATOS BANCARIAS	1,455.91	1,455.91	
RENTACION DE I.V.A.	119.72	119.72	
GASTOS ADMINISTRATIVOS	6.00	6.00	
GASTOS BANCARIOS	4,042.23	4,042.23	
DIFERENCIA COTIZACION MONOS	41,257.00	41,257.00	
CONTRATOS BANCARIAS	1,455.91	1,455.91	
RENTACION DE I.V.A.	119.72	119.72	
GASTOS ADMINISTRATIVOS	6.00	6.00	
GASTOS BANCARIOS	4,042.23	4,042.23	
DIFERENCIA COTIZACION MONOS	41,257.00	41,257.00	
CONTRATOS BANCARIAS	1,455.91	1,455.91	
RENTACION DE I.V.A.	119.72	119.72	
GASTOS ADMINISTRATIVOS	6.00	6.00	
GASTOS BANCARIOS	4,042.23	4,042.23	
DIFERENCIA COTIZACION MONOS	41,257.00	41,257.00	
CONTRATOS BANCARIAS	1,455.91	1,455.91	
RENTACION DE I.V.A.	119.72	119.72	
GASTOS ADMINISTRATIVOS	6.00	6.00	
GASTOS BANCARIOS	4,042.23	4,042.23	
DIFERENCIA COTIZACION MONOS	41,257.00	41,257.00	
CONTRATOS BANCARIAS	1,455.91	1,455.91	
RENTACION DE I.V.A.	119.72	119.72	
GASTOS ADMINISTRATIVOS	6.00	6.00	
GASTOS BANCARIOS	4,042.23	4,042.23	
DIFERENCIA COTIZACION MONOS	41,257.00	41,257.00	
CONTRATOS BANCARIAS	1,455.91	1,455.91	
RENTACION DE I.V.A.	119.72	119.72	
GASTOS ADMINISTRATIVOS	6.00	6.00	
GASTOS BANCARIOS	4,042.23	4,042.23	
DIFERENCIA COTIZACION MONOS	41,257.00	41,257.00	
CONTRATOS BANCARIAS	1,455.91	1,455.91	
RENTACION DE I.V.A.	119.72	119.72	
GASTOS ADMINISTRATIVOS	6.00	6.00	
GASTOS BANCARIOS	4,042.23	4,042.23	
DIFERENCIA COTIZACION MONOS	41,257.00	41,257.00	
CONTRATOS BANCARIAS	1,455.91	1,455.91	
RENTACION DE I.V.A.	119.72	119.72	
GASTOS ADMINISTRATIVOS	6.00	6.00	
GASTOS BANCARIOS	4,042.23	4,042.23	
DIFERENCIA COTIZACION MONOS	41,257.00	41,257.00	
CONTRATOS BANCARIAS	1,455.91	1,455.91	
RENTACION DE I.V.A.	119.72	119.72	
GASTOS ADMINISTRATIVOS	6.00	6.00	
GASTOS BANCARIOS	4,042.23	4,042.23	
DIFERENCIA COTIZACION MONOS	41,257.00	41,257.00	
CONTRATOS BANCARIAS	1,455.91	1,455.91	
RENTACION DE I.V.A.	119.72	119.72	
GASTOS ADMINISTRATIVOS	6.00	6.00	
GASTOS BANCARIOS	4,042.23	4,042.23	
DIFERENCIA COTIZACION MONOS	41,257.00	41,257.00	
CONTRATOS BANCARIAS	1,455.91	1,455.91	
RENTACION DE I.V.A.	119.72	119.72	
GASTOS ADMINISTRATIVOS	6.00	6.00	
GASTOS BANCARIOS	4,042.23	4,042.23	
DIFERENCIA COTIZACION MONOS	41,257.00	41,257.00	
CONTRATOS BANCARIAS	1,455.91	1,455.91	
RENTACION DE I.V.A.	119.72	119.72	
GASTOS ADMINISTRATIVOS	6.00	6.00	
GASTOS BANCARIOS	4,042.23	4,042.23	
DIFERENCIA COTIZACION MONOS	41,257.00	41,257.00	
CONTRATOS BANCARIAS	1,455.91	1,455.91	
RENTACION DE I.V.A.	119.72	119.72	
GASTOS ADMINISTRATIVOS	6.00	6.00	
GASTOS BANCARIOS	4,042.23	4,042.23	
DIFERENCIA COTIZACION MONOS	41,257.00	41,257.00	
CONTRATOS BANCARIAS	1,455.91	1,455.91	
RENTACION DE I.V.A.	119.72	119.72	
GASTOS ADMINISTRATIVOS	6.00	6.00	
GASTOS BANCARIOS	4,042.23	4,042.23	
DIFERENCIA COTIZACION MONOS	41,257.00	41,257.00	
CONTRATOS BANCARIAS	1,455.91	1,455.91	
RENTACION DE I.V.A.	119.72	119.72	
GASTOS ADMINISTRATIVOS	6.00	6.00	
GASTOS BANCARIOS	4,042.23	4,042.23	
DIFERENCIA COTIZACION MONOS	41,257.00	41,257.00	
CONTRATOS BANCARIAS	1,455.91	1,455.91	
RENTACION DE I.V.A.	119.72	119.72	
GASTOS ADMINISTRATIVOS	6.00	6.00	
GASTOS BANCARIOS	4,042.23	4,042.23	
DIFERENCIA COTIZACION MONOS	41,257.00	41,257.00	
CONTRATOS BANCARIAS	1,455.91	1,455.91	
RENTACION DE I.V.A.	119.72	119.72	
GASTOS ADMINISTRATIVOS	6.00	6.00	
GASTOS BANCARIOS	4,042.23	4,042.23	
DIFERENCIA COTIZACION MONOS	41,257.00	41,257.00	
CONTRATOS BANCARIAS	1,455.91	1,455.91	
RENTACION DE I.V.A.	119.72	119.72	
GASTOS ADMINISTRATIVOS	6.00	6.00	
GASTOS BANCARIOS	4,042.23	4,042.23	
DIFERENCIA COTIZACION MONOS	41,257.00	41,257.00	
CONTRATOS BANCARIAS	1,455.91	1,455.91	
RENTACION DE I.V.A.	119.72	119.72	
GASTOS ADMINISTRATIVOS	6.00	6.00	
GASTOS BANCARIOS	4,042.23	4,042.23	
DIFERENCIA COTIZACION MONOS	41,257.00	41,257.00	
CONTRATOS BANCARIAS	1,455.91	1,455.91	
RENTACION DE I.V.A.	119.72	119.72	
GASTOS ADMINISTRATIVOS	6.00	6.00	
GASTOS BANCARIOS	4,042.23	4,042.23	
DIFERENCIA COTIZACION MONOS	41,257.00	41,257.00	
CONTRATOS BANCARIAS	1,455.91	1,455.91	
RENTACION DE I.V.A.	119.72	119.72	
GASTOS ADMINISTRATIVOS	6.00	6.00	
GASTOS BANCARIOS	4,04		