



Secretaría de
Comercio
Ministerio de Producción



SISCO

SISTEMA INTEGRADO
DE COMERCIO


Manual de Usuario Extranet

Rev. 01 - Vigencia 04/05/2017

Ingreso al Sistema	2
Ingreso al Módulo “DJCP”	2
1) Usuario “DJCP” registrado en SISCO actualmente	2
2) Nuevo Usuario “DJCP” registraci3n.....	3
Formulario para registro personas f3sicas	3
Formulario para registro personas jur3dicas	4
Login 3nico	5
3) Usuario registrado	6
Pantalla Principal	7
Producto Nacional	
Agenda de producto	7
Agregar producto nacional textil.....	8
Agregar producto nacional calzado.....	9
Producto Importado	
Agenda de exportadores.....	10
Agregar exportador	10
Agenda de productos.....	11
Agregar productos	12
Agregar producto importado textil	13
Agregar producto importado calzado.....	14
Generar Nuevas DJCP	
Nueva DJCP	15
Confirmar Producto	15
Agregar Ensayo	16
Descargar “DJCP”	16
Mis Presentaciones	17
Mis Notificaciones	17
Gesti3n de Domicilios de Dep3sitos	18
Navegadores Recomendados	18
Recomendaciones para sacar las fotograf3as	19

EL INGRESO AL SISTEMA SE REALIZA A TRAVÉS DE LA SIGUIENTE URL:

sisco.mecon.gov.ar



Se presentan dos botones “Bicicletas” y “DJCP”.
SELECCIONE CLICKEANDO CON EL MOUSE EL MÓDULO “DJCP”

INGRESO AL MODULO “DJCP”

1) USUARIO “DJCP” – REGISTRADO EN SISCO ACTUALMENTE

Si usted ya tiene USUARIO Y CONTRASEÑA, ingrese como lo hace habitualmente (ver punto 3, pag. 6)

2) NUEVO USUARIO “DJCP” – REGISTRACIÓN DEL USUARIO

Usuario:
 Contraseña:

¿Ovídese su Clave?
Registación de Nuevos Usuarios:

Por tratarse de un nuevo usuario, el primer paso será registrarse en el sistema. Debe clickear el botón que le corresponda **“Personas Físicas”** o **“Personas Jurídicas”** accediendo al formulario de registración.

- FORMULARIO PARA REGISTRO DE PERSONAS FÍSICAS

Datos de la Persona Física
 Apellido: Nombre: CUIT:
 Tipo Documento: Nro. Documento: Rol:
 Contribución IMU:

Domicilio Real
 Calle: Número: Pcia:
 Provincia: Localidad: Cp:
 Ciudad Postal: Fax: Teléfono:

Domicilio Especial (Domicilio Capital Federal)
 Calle: Número: Pcia:
 Provincia: Localidad: Cp:
 Ciudad Postal: Fax: Teléfono:

Datos del Apoderado
 Apellido: Nombre: CUIT:
 Tipo Documento: Nro. Documento:

Datos del Contacto
 Apellido: Nombre: Tipo Documento:
 Nro. Documento: Rol: Contribución IMU:

- FORMULARIO PARA REGISTRO DE PERSONAS JÚRIDICAS

The form is divided into several sections for data entry:

- Datos de la Empresa:** Includes fields for CUIT, Razón Social, Mail, and Contribución Social.
- Domicilio Real:** Includes fields for Calle, Número, Piso, Provincia (dropdown), Localidad (dropdown), Dpto., Código Postal, Fax, and Teléfono.
- Domicilio Especial (Solo Capital Federal):** Includes fields for Calle, Número, Piso, Provincia (dropdown), Localidad (dropdown), Dpto., Código Postal, Fax, and Teléfono.
- Datos del Representante Legal:** Includes fields for Nombre, CUIT, Tipo Documento (dropdown), and R.M. Documento.
- Datos del Apoderado:** Includes fields for Nombre, CUIT, Tipo Documento (dropdown), and R.M. Documento.
- Datos del Contacto:** Includes fields for Nombre, Tipo Documento (dropdown), R.M. Documento, Mail, and Contribución Social.

At the bottom of the form, there are two buttons: "Enviar" and "Limpiar".

Debe completar todos los datos del formulario correspondiente y presionar el botón “Enviar”.



DECLARACIÓN JURADA DE REGISTRACIÓN
LOGIN ÚNICO SISCO

NUMERO DE TRAMITE: 20130000000003

DATOS DEL FABRICANTE NACIONAL / IMPORTADOR

Cuit: 20-2345678-5
 Tipo Documento: DNI
 Número Documento: 2345678
 Apellido: Zagasti
 Nombre: Marcos
 Mail: mzagas@mecon.gov.ar

DOMICILIO REAL:

Calle: Calle 6
 Número: 456
 Piso: 5
 Departamento: 4
 Localidad: LA PLATA
 Provincia: BUENOS AIRES
 Código Postal: 4567
 Teléfono: 0221-23456785
 Fax: 0221-23456786

DOMICILIO ESPECIAL:

Calle: Lima
 Número: 345
 Piso: 2
 Departamento: B
 Localidad: CAPITAL FEDERAL
 Provincia: CAPITAL FEDERAL
 Código Postal: 5678
 Telefono: 011-4567890
 Fax: 011-4567891

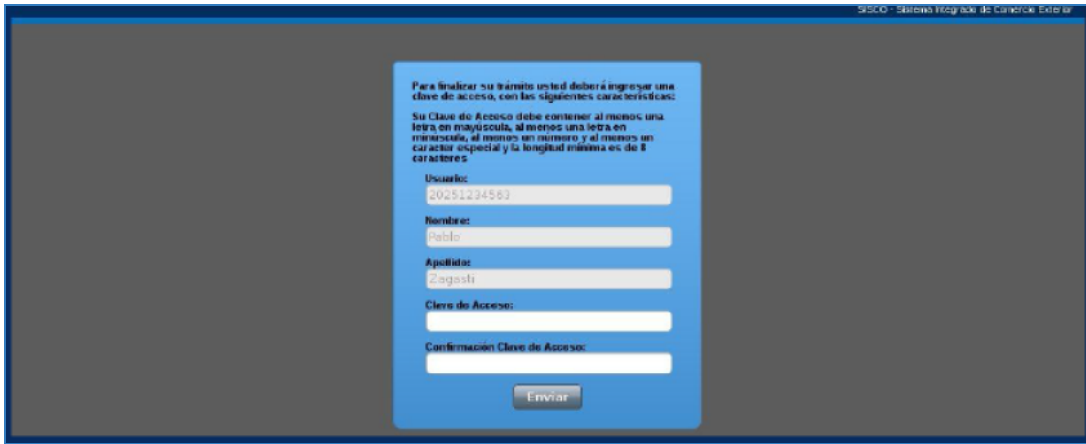
DATOS DEL APODERADO:

Apellido: Petruzzi
 Nombre: Marcela
 Cuit: 20-12547456-7
 Tipo Documento: DNI
 Número Documento: 12547456

DATOS DEL CONTACTO:

Apellido: Garbigno
 Nombre: Teresa
 Tipo Documento: LC
 Número Documento: 1254544
 Mail: teresa_garbigno@hotmail.com

Esta solicitud de registración le será enviada a las dos direcciones de mail cargadas en el formulario de registro: **“mail de la persona física o jurídica”** y **“mail del contacto”**. Una vez aprobado el trámite de registración por la Secretaría de Comercio le llegará un mail con la aprobación del trámite y un link que lo llevará a una pantalla donde deberá crear la contraseña que le permitirá acceder al sistema. Este link solo llegará a la dirección de **“mail de la persona física o jurídica”** (no llegará a la dirección de “mail del contacto”).



SISCO - Sistema Integrado de Comercio Exterior

Para finalizar su trámite usted deberá ingresar una clave de acceso, con las siguientes características:
Su Clave de Acceso debe contener al menos: una letra en mayúscula, al menos una letra en minúscula, al menos un número y al menos un carácter especial y la longitud mínima es de 8 caracteres.

Usuario:
20251234567

Nombre:
Pablo

Apellidos:
Cagasti

Clave de Acceso:
[Input field]

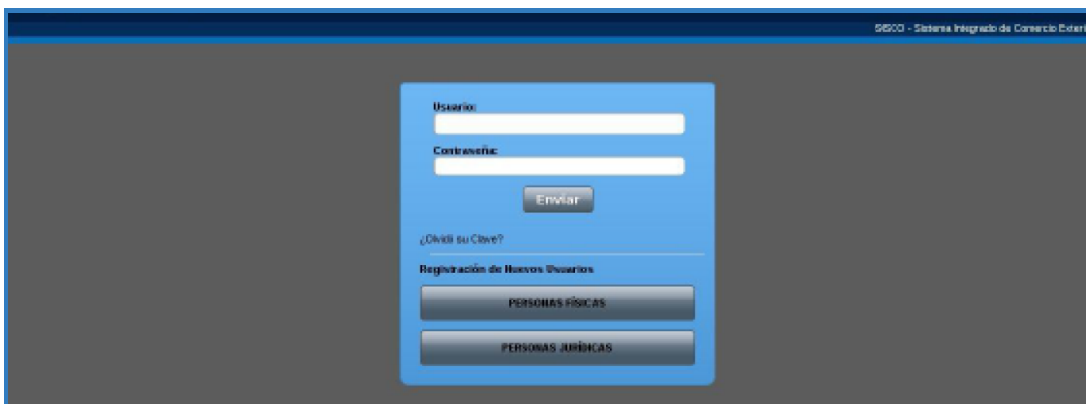
Confirmación Clave de Acceso:
[Input field]

Enviar

A partir de este momento el usuario deberá acceder al sistema logueandose con **“Usuario y Contraseña”** como se describe en el siguiente apartado

3) USUARIO DEL MODULO “DJCP” – YA REGISTRADO

Si Usted ya tiene su Usuario y Contraseña debe **“Loguearse”** para acceder al sistema.



SISCO - Sistema Integrado de Comercio Exterior

Usuario:
[Input field]

Contraseña:
[Input field]

Enviar

¿Olvidó su Clave?

Registración de Nuevos Usuarios

PERSONAS FÍSICAS

PERSONAS JURÍDICAS

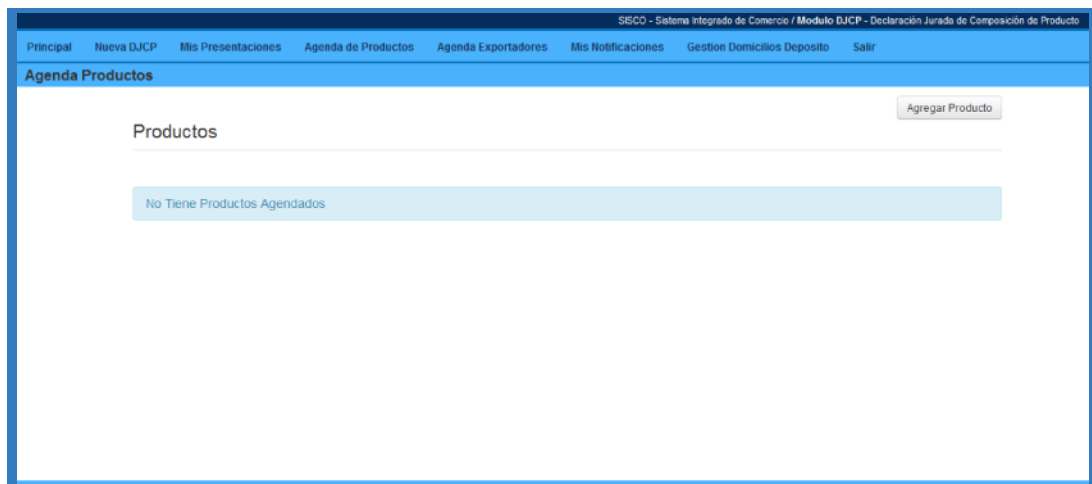
LUEGO PUEDE OPERAR EN EL SISTEMA NORMALMENTE.

Esta es la primera pantalla que se visualiza al ingresar al sistema. Aquí se listarán todas las nuevas notificaciones. Una vez leídas desaparecen de esta pantalla y deberán consultarse en el módulo “**Mis Notificaciones**”.



AGENDA DE PRODUCTOS

En la **Agenda de Productos** se visualizarán todos los productos cargados para los cuales será posible generar nuevas DJCP.



Para ingresar nuevos productos a la Agenda debe presionar el botón “**Agregar Producto**” accediendo al siguiente formulario. Deberá seleccionar el Origen del Producto, en este caso “**Nacional**” y luego el Tipo de Producto. Según el producto sea **Textil o Calzado** cambiarán los campos a completar del formulario. A continuación se muestra un ejemplo de cada tipo de Formulario.

- Formulario para productos textiles. Materiales Constitutivos.

SISCO - Sistema Integrado de Comercio / Módulo DJCP - Declaración Jurada de Composición de Producto

Principal Nueva DJCP Mis Presentaciones Agenda de Productos Agenda Exportadores Mis Notificaciones Gestion Domicilios Deposito Salir

Agregar Producto

Origen del Producto

Producto Importado Producto Nacional

Datos del Producto

(LA DESCRIPCIÓN Y LA COMPOSICION DEBEN ESTAR EN CASTELLANO)

Tipo de Producto:

Calzado
Textil

Número de Inventario:	Descripción:	Marca:	Modelo/Artículo:
<input type="text"/>	<input type="text"/>	<input type="text"/>	<input type="text"/>

Foto del Producto:

No se seleccionó un archivo.

Domicilios de Deposito

Seleccionar Domicilio de Depósito:

CALLE 1232, 4 B , CAPITAL FEDERAL CAPITAL FEDERAL
PASEO 2344, 3 A , SAN MARTIN (B.A.) BUENOS AIRES

Composición % Fibras o Materiales y Sustancias (Capítulos 50 al 65 y 94 de la N.C.M.)

Descripción Material Constitutivo %:

%

- Formulario para calzados y sus partes. Materiales Constitutivos.

SSCO - Sistema Integrado de Comercio / Módulo DJCP - Declaración Jurada de Composición de Producto

Principal Nueva DJCP Mis Presentaciones Agenda de Productos Agenda Exportadores Mis Notificaciones Gestion Domicilios Deposito Salir

Agregar Producto

Origen del Producto

Producto Importado Producto Nacional

Datos del Producto

(LA DESCRIPCION Y LA COMPOSICIÓN DEBEN ESTAR EN CASTELLANO)

Tipo de Producto:

Calzado
Textil

Número de Inventario: Descripción: Marca: Modelo/Artículo:

Foto del Producto:

Examinar... No se seleccionó un archivo.

Domicilios de Depósito Agregar Nuevo Domicilio de Depósito

Seleccionar Domicilio de Depósito:

CALLE 1232, 4 B , CAPITAL FEDERAL CAPITAL FEDERAL
PASEO 2344, 3 A , SAN MARTIN (B.A.) BUENOS AIRES

Clase o Especie de los Materiales Constitutivos (Capítulo 64 de la N.C.M.)

<p>Capellada:</p> <p><input type="text"/> %</p> <p>Agregar Otro Material</p>	<p>Suela o Fondo:</p> <p><input type="text"/> %</p> <p>Agregar Otro Material</p>
<p>Forro:</p> <p><input type="text"/> %</p> <p>Agregar Otro Material</p>	

Guardar

AGENDA DE EXPORTADORES

En esta Agenda se presenta el listado de exportadores cargados al sistema.

SISCO - Sistema Integrado de Comercio / Modulo DJCP - Declaración Jurada de Composición de Producto

Principal Nueva DJCP Mis Presentaciones Agenda de Productos Agenda Exportadores Mis Notificaciones Gestion Domicilios Deposito Salir

Agenda Exportadores Agregar Exportador

Exportadores

EXPORTADOR - Numero de Voluntario: 310 / 01

Código de Proveedor	Código País de Origen	País de Procedencia	Ciudad
01	310	CHINA	CIUDAD

Domicilio	Código Postal	Teléfono	Fax
CALLE 1234	C1010AAD	45554444	45554444

Para agregar un nuevo exportador debe presionar el botón **“Agregar Exportador”**.

AGREGAR EXPORTADOR

SISCO - Sistema Integrado de Comercio / Modulo DJCP - Declaración Jurada de Composición de Producto

Mis Presentaciones Agenda de Productos Agenda Exportadores Mis Notificaciones Gestion Domicilios Deposito Salir

Agenda Exportadores Agregar Exportador

Exportadores

EXPORTADOR - Numero de Voluntario: 310 / 01

Código de Proveedor	Código País de Origen	País de Procedencia	Ciudad
	310	CHINA	CIUDAD

Domicilio	Código Postal	Teléfono	Fax
E 1234	C1010AAD	45554444	45554444

Se accede al siguiente formulario para completar con los datos del exportador en cuestión.

The screenshot shows a web application interface with a navigation menu at the top: Principal, Nueva DJCP, Mis Presentaciones, Agenda de Productos, Agenda Exportadores, Mis Notificaciones, Gestion Domicilios Deposito, and Salir. Below the menu is a blue header bar with the text 'Agregar Exportador'. The main content area is titled 'Agregar Exportador' and contains the following fields: 'Código Proveedor:' (text input), 'País de Procedencia:' (dropdown menu with '301 - AFGANISTAN' selected), 'Razon Social:' (text input), 'Ciudad:' (text input), 'Domicilio:' (text input), 'Código Postal:' (text input), 'Teléfono:' (text input), and 'Fax:' (text input). At the bottom of the form is a button labeled 'Agregar'.

AGENDA DE PRODUCTOS

En la Agenda de Productos se visualizarán todos los productos cargados para los cuales será posible generar nuevas DJCP.

The screenshot shows a web application interface with a navigation menu at the top: Principal, Nueva DJCP, Mis Presentaciones, Agenda de Productos, Agenda Exportadores, Mis Notificaciones, Gestión Domicilios Depósito, and Salir. Below the menu is a blue header bar with the text 'Agenda Productos'. The main content area is titled 'Productos' and contains a button labeled 'Agregar Producto' in the top right corner. Below the title, there is a light blue box with the text 'No Tiene Productos Agendados'.

AGREGAR PRODUCTOS

Para ingresar nuevos productos a la Agenda debe presionar el botón “Agregar Producto” accediendo al siguiente formulario.



Deberá seleccionar el “**Origen del Producto**”, en este caso “**Importado**” y luego el “**Tipo de Producto**”. Según el producto sea Textil o Calzado cambiarán los campos a completar del formulario. A continuación se muestra un ejemplo de cada tipo de Formulario.

- Formulario para textiles Materiales Constitutivos (textiles)

SISCO - Sistema Integrado de Comercio / Módulo DJCP - Declaración Jurada de Composición de Producto

Principal Nueva DJCP Mis Presentaciones Agenda de Productos Agenda Exportadores Mis Notificaciones Gestión Domicilios Depósito Salir

Agregar Producto

Origen del Producto

Producto Importado Producto Nacional

Datos del Exportador

Número de Voluntario / Razón Social:
310/01 - Exportador

Datos del Producto

(LA DESCRIPCIÓN Y LA COMPOSICIÓN DEBEN ESTAR EN CASTELLANO)

NCM / SIM:
57011011110
57011011120
57011011190

País de origen:
BURKINA FASO - 101
ARGELIA - 102
BOTSWANA - 103

Número de Inventario	Descripción:	Marca:	Modelo/Artículo:
<input type="text"/>	<input type="text"/>	<input type="text"/>	<input type="text"/>


Foto del Producto:
 No se seleccionó un archivo.

Domicilios de Depósito

Seleccionar Domicilio de Depósito:
CALLE 1232, 4 B , CAPITAL FEDERAL CAPITAL FEDERAL
PASEO 2344, 3 A , SAN MARTIN (B.A.) BUENOS AIRES

Composición % Fibras o Materiales y Sustancias (Capítulos 50 al 65 y 94 de la N.C.M.)

Descripción Material Constitutivo %:
 %

 Campo donde debe colocarse una codificación interna de cada producto que sea agendado, con el fin de mantener una agenda ordenada que facilite su uso.

- Formulario para calzados Componentes/Materiales Constitutivos (Calzado)

Principal Nueva DJCP Mis Presentaciones Agenda de Productos Agenda Exportadores Mis Notificaciones Gestion Domicilios Deposito Salir

Agregar Producto

Origen del Producto

Producto Importado Producto Nacional

Datos del Exportador

Número de Voluntario / Razon Social:
310/01 - Exportador

Datos del Producto

(LA DESCRIPCIÓN Y LA COMPOSICIÓN DEBEN ESTAR EN CASTELLANO)

NCM / SIM:
64059000993
64059000994
64059000999

Pais de origen:
BURKINA FASO - 101
ARGELIA - 102
BOTSWANA - 103

Número de Inventario:	Descripción:	Marca:	Modelo/Artículo:
<input type="text"/>	<input type="text"/>	<input type="text"/>	<input type="text"/>

Foto del Producto:
 No se seleccionó un archivo.

Domicilios de Depósito

Seleccionar Domicilio de Depósito:
CALLE 1232, 4 B , CAPITAL FEDERAL CAPITAL FEDERAL
PASEO 2344, 3 A , SAN MARTIN (B.A.) BUENOS AIRES

Clase o Especie de los Materiales Constitutivos (Capítulo 64 de la N.C.M.)

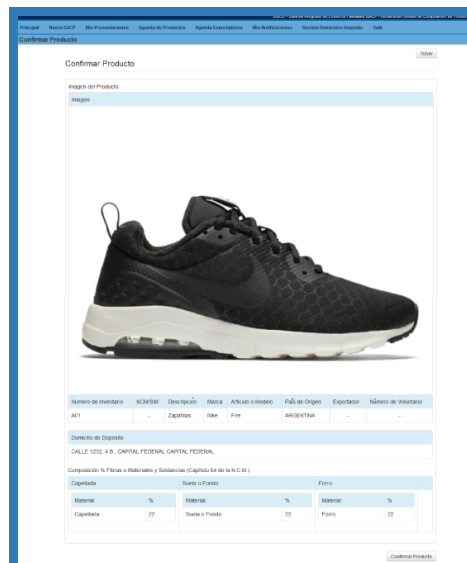
<p>Capellada:</p> <input type="text"/> % <input type="button" value="Agregar Otro Material"/>	<p>Suela o Fondo:</p> <input type="text"/> % <input type="button" value="Agregar Otro Material"/>
<p>Forro:</p> <input type="text"/> % <input type="button" value="Agregar Otro Material"/>	

NUEVA "DJCP"

Para generar una nueva DJCP deberá ingresar al módulo **"Nueva DJCP"**. Deberá seleccionar el producto para el cual desea generar una nueva DJCP, al seleccionarlo podrá visualizar la información del mismo



CONFIRMAR PRODUCTO



Luego podrá confirmarlo.

AGREGAR ENSAYO

A partir del 4 de mayo de 2018 deberá agregar el ensayo del producto y presentarlo. Según Artículo 13 de la Resolución 404 E/2016 de la Secretaría de Comercio

SISCO - Sistema Integrado de Comercio / Modulo DJCP - Declaración Jurada de Composición de Producto

Principal Nueva DJCP Mis Presentaciones Agenda de Productos Agenda Exportadores Mis Notificaciones Gestion Domicilios Deposito Salir

Agregar Ensayo

Descripcion del Producto:

NCM/SIM	Descripción	Marca	Artículo o Modelo	Pais de Origen	Exportador	Número de Voluntario
57011011110	PANTALON	Nike	Fire	CHINA	Exportador	310 / 99

Vigente a partir del 4/5/2018
Según ARTICULO 13 de la Resolución 404
E/2016 de la SECRETARIA DE COMERCIO

Agregar Ensayo y Presentar

** Finalmente recibirá la confirmación de que ha realizado la presentación con éxito y podrá descargar un PDF de la DJCP presentada.*

DESCARGAR "DJCP"

SISCO - Sistema Integrado de Comercio / Modulo DJCP - Declaración Jurada de Composición de Producto

Principal Nueva DJCP Mis Presentaciones Agenda de Productos Agenda Exportadores Mis Notificaciones Gestion Domicilios Deposito Salir

DJCP

Su DJCP N° 2017000001 ha sido presentada exitosamente

Lorem ipsum dolor sit amet, consectetur adipiscing elit. Sed vitae ornare elit, et ultrices neque. Suspendisse vel tellus laoreet ipsum commodo auctor non id nunc. Phasellus vitae turpis ante. Nulla porta id ligula id pulvinar. Sed eget dui magna. Suspendisse dictum, quam sit amet convallis gravida, lorem augue condimentum enim, tristique sodales augue massa quis erat. Ut eu est erat.

Descargar DJCP

Quando la **Secretaría de Comercio apruebe la DJCP**, usted recibirá una notificación en el sistema que le permitirá descargar un **PDF con el código de Aprobación**, al mismo tiempo será notificado por mail.

MIS PRESENTACIONES

Aquí se listan todas las Presentaciones que se hayan realizado. Para cada una de ellas se tiene la opción de ver el contenido de la misma **“Ver”**.

The screenshot shows the 'Mis Presentaciones' module in the SISCO system. The page title is 'Mis Presentaciones' and the breadcrumb is 'SISCO - Sistema Integrado de Comercio / Módulo DJCP - Declaración Jurada de Composición de Producto'. The navigation menu includes 'Principal', 'Nueva DJCP', 'Mis Presentaciones', 'Agenda de Productos', 'Agenda Exportadores', 'Mis Notificaciones', 'Gestion Domicilios Deposito', and 'Salir'. The main content area is titled 'Presentaciones En Curso' and contains a table with the following data:

Número de DJCP	Número de Inventario	Descripción	Marca	Artículo o Modelo	País	Estado	
2017DEMO1	A01	Zapatillas	Nike	Fire	200-ARGENTINA	PRESENTADO	Ver

Below the table is a pagination control: '<< < [1] > >>'. A button 'Ver Presentaciones Archivadas' is located in the top right corner of the content area.

Presionando el botón **“Presentaciones archivadas”** podrá visualizar el histórico de presentaciones.

The screenshot shows the 'Mis Presentaciones' module in the SISCO system. The page title is 'Mis Presentaciones' and the breadcrumb is 'SISCO - Sistema Integrado de Comercio / Módulo DJCP - Declaración Jurada de Composición de Producto'. The navigation menu is the same as in the previous screenshot. The main content area is titled 'Presentaciones Archivadas' and contains a message: 'No tiene Presentaciones Archivadas'. A button 'Ver Presentaciones en Curso' is located in the top right corner of the content area.

MIS NOTIFICACIONES

En este módulo se pueden visualizar todas las notificaciones emitidas por la Secretaría de Comercio. Una vez leída una notificación en la pantalla “Principal” pasa a formar parte de esta lista y queda disponible para ser visualizada en cualquier momento que sea necesario.

The screenshot shows the 'Mis Notificaciones' module in the SISCO system. The page title is 'Mis Notificaciones' and the breadcrumb is 'SISCO - Sistema Integrado de Comercio / Módulo DJCP - Declaración Jurada de Composición de Producto'. The navigation menu is the same as in the previous screenshots. The main content area is titled 'Notificaciones' and contains a message: 'No tiene Notificaciones'.

GESTIÓN DE DOMICILIOS DE DEPÓSITOS

Aquí se presenta un listado con los domicilios de depósitos registrados. A fin de agilizar la búsqueda de un domicilio posee una caja de búsqueda para filtrar los domicilios por “Calle”, “Localidad” o “Provincia”

The screenshot shows a web application interface for searching deposit addresses. At the top, there is a navigation bar with 'Volver' and 'SALIR' buttons. Below it, a 'Nuevo' link is visible. The main section is titled 'CRITERIOS DE BÚSQUEDA' and contains a search form with a dropdown menu for 'Calle', a 'Igual a' dropdown, an input field, and a 'Buscar' button. Below the search form is a table titled 'Domicilios Deposito' with the following data:

Calle	Itro	Piso	Dpto	CP	Localidad	Provincia	Telefono	Fax
Maure	1234	4	b	3456	CAPITAL FEDERAL	CAPITAL FEDERAL		
Lazcano	1234	1	A	1144	BAHIA BLANCA	BUENOS AIRES	11 - 12344321	11 - 12341234
Perez	9876	9	23	9877	CAPITAL FEDERAL	CAPITAL FEDERAL	11 - 1234567	11 - 98745632

Para agregar un nuevo domicilio se debe presionar el botón “Nuevo” accediendo a un formulario donde deben completarse todos los datos correspondientes.

The screenshot shows a web application interface for adding a new deposit address. The form is titled 'Domicilio Deposito' and contains the following fields: 'Calle' (text input), 'Número' (text input), 'Piso' (text input), 'Provincia' (dropdown menu with 'Seleccionar' selected), 'Localidad' (dropdown menu with 'Seleccionar' selected), 'Dpto' (text input), 'Código Postal' (text input), 'Fax' (text input with 'Codigo / Numero' label), and 'Telefono' (text input with 'Codigo / Numero' label). At the bottom of the form, there are 'Enviar' and 'Limpiar' buttons.

NAVEGADORES RECOMENDADOS








Para una correcta visualización del Sistema se recomienda utilizar alguno de los siguientes Navegadores:

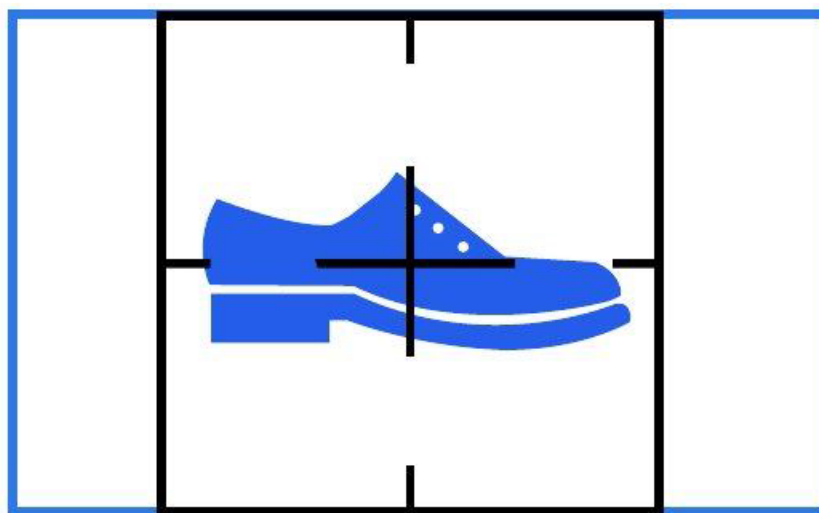
- Google Chrome
- Mozilla Firefox

RECOMENDACIONES PARA SACAR LAS FOTOGRAFÍAS

A continuación brindamos algunas recomendaciones para sacar correctamente las fotografías que se deben adjuntar a los formularios.

1. COMO FOTOGRAFIAR EL PRODUCTO

-  La foto debe ser a color
-  Preferentemente utilice un fondo blanco (puede ser una cartulina) .
-  Evite el uso de flash, o el reflejo de luces sobre el producto.
-  Utilice la luz natural de día y cerca de una ventana, no de frente, verá que su producto se muestra mejor y sin sombras.
-  En caso de no conseguir una buena luz natural , interponga papel manteca delante de una lampara de luz blanca.
-  Coloque el producto frente a la cámara, asegurese que salga centrado y completo.
-  Utilice un trípode para la cámara.



Centrar el producto

2. COMO DEBE SER EL ARCHIVO FOTOGRÁFICO DEL PRODUCTO

En ningún caso se aceptarán como válidas fotos de mala calidad o que son el resultado del escaneo de una fotografía.

Sólo se admitirán archivos en formato JPEG. Estos archivos son aquellos cuya extensión es “.jpg” (por ejemplo, “foto_calzado_frente.jpg”).

El tamaño máximo permitido del archivo será de 500 kb.