



INTRUCTIVO DEL TRÁMITE “PRESENTACIÓN CIUDADANA ANTE EL PODER EJECUTIVO”

PLATAFORMA DE TRÁMITES
A DISTANCIA (TAD)

Argentina unida



Ministerio de
Obras Públicas
Argentina

ÍNDICE

Introducción	4
Ingresar a la Plataforma	5
Adjuntar Documentos	7
Confirmar trámite	11
Consultas	13

INTRODUCCIÓN

INSTRUCTIVO DE TRÁMITE DE “PRESENTACIÓN CIUDADANA ANTE EL PODER EJECUTIVO”

Este trámite permite realizar presentaciones ante Organismos Públicos, de acuerdo a lo que selecciones como destino en el formulario el expediente se redirigirá a la mesa de entradas de dicho organismo para que puedan darle tratamiento interno.

Este trámite NO APLICA para solicitar el Certificado Único Habilitante para Circulación ante la emergencia del COVID-19.

Tramites a Distancia (TAD): Es una Plataforma que permite al ciudadano realizar trámites ante la Administración Pública de manera virtual desde una PC, pudiendo gestionar y llevar el seguimiento de los mismos sin tener que acercarse a una mesa de entrada.



INGRESAR A LA PLATAFORMA

1. Ingresar a <https://tramitesadistancia.gob.ar/tramitesadistancia/detalle-tipo?id=5173>
2. Una vez que se encuentre en la pantalla del trámite, hacer click en el boton de Iniciar trámite "CON DNI".

 Trámites a Distancia

[INICIO](#) [TRÁMITES](#) [REGISTROS PÚBLICOS](#) [CONSULTA TU EXPEDIENTE](#)

[Home](#) / [Trámites](#) / [Presentación Ciudadana ante el Poder Ejecutivo](#)

Presentación Ciudadana ante el Poder Ejecutivo

#Coronavirus / COVID-19 #Jefatura de Gabinete de Ministros #Tecnología de la Información y Comunicación - TIC #Registros, Certificados y Constancias

Completa el formulario de **Datos de trámite** con la siguiente información:

- *Motivo de la presentación:* una breve reseña de la presentación.
- *Dependencia dónde presentará la solicitud:* selecciona a que Organismo enviar la presentación.
- *Observaciones* (campo opcional): tenes la posibilidad de detallar tu presentación.

En caso de ser necesario, podes adjuntar archivos con mayor información en **Otra Documentación**.

Iniciar trámite

ANSES
AFIP
CON DNI
MI ARGENTINA

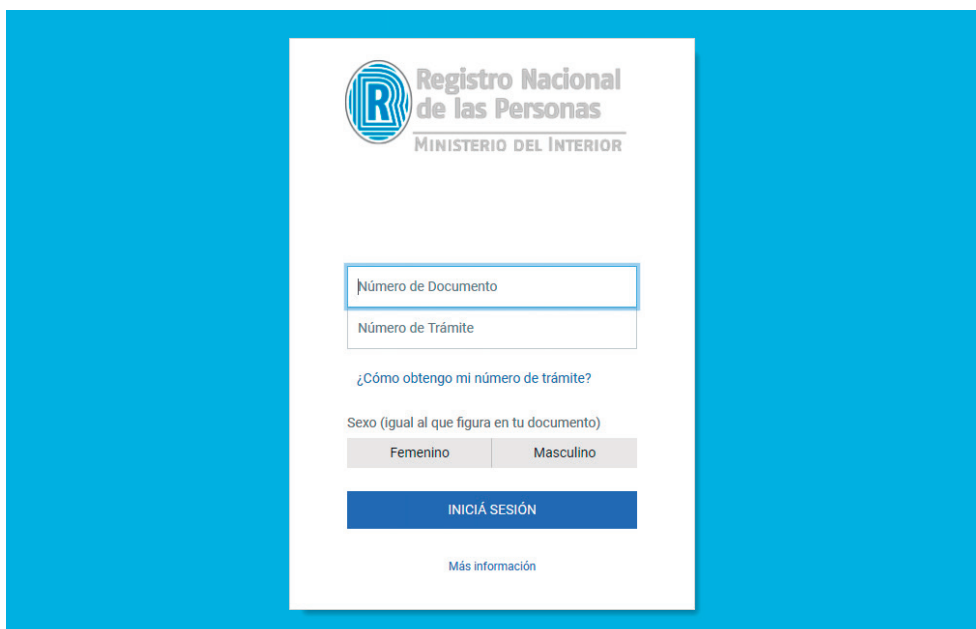


[Términos y Condiciones](#)
[Contacto](#)
[Descarga](#)

[Ayuda](#)
[Manual de usuario](#)
[Preguntas frecuentes](#)

- El mismo, nos redirigirá hacia la pantalla de ingreso del RENAPER, donde deberemos completar con nuestros datos para poder ingresar a realizar el trámite, a saber: Número de Documento, Número de trámite (el cual figura al inverso del DNI), y seleccionar nuestro sexo Femenino o Masculino.

Una completados estos datos, hacer click en **"Iniciar Sesión"**.



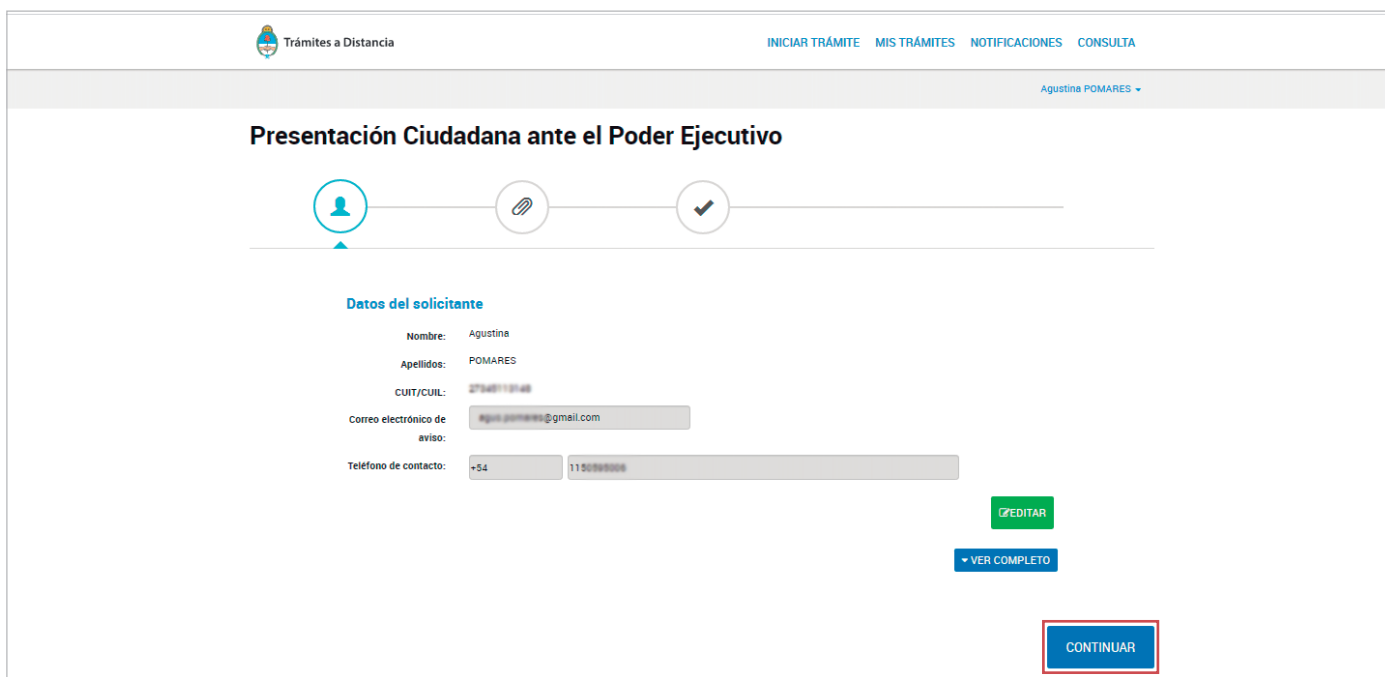
* **ACLARACIÓN:** el número de trámite figura al dorso del DNI, y consta de los primeros 11 dígitos.

El mismo también le servirá para poder realizar el seguimiento de los trámites que haya realizado a través de esta plataforma.

- Cuando hayamos ingresado a la pantalla de Presentación Ciudadana ante el poder ejecutivo se le pedirá al Solicitante que complete los datos con los confirmara su identidad.

- Nombre
- Apellido
- CUIT/CUIL
- Correo electrónico de aviso
- Teléfono de contacto

Una completados estos datos, hacer click en **"Continuar"**.





ADJUNTAR DOCUMENTACIÓN

5. Una vez confirmados nuestros datos pasamos al siguiente paso del trámite **"Adjuntá Documentación"**.

Trámites a Distancia INICIAR TRÁMITE MIS TRÁMITES NOTIFICACIONES CONSULTA

Agustina POMARES ▾

Presentación Ciudadana ante el Poder Ejecutivo

Adjuntá documentación:
Los documentos marcados con * son obligatorios.

Datos del Trámite * COMPLETAR

Otra Documentación ADJUNTAR

VOLVER CONFIRMAR TRÁMITE

Argentina **unida** Preguntas Frecuentes Contacto Manual de Usuario Términos y Condiciones

6. A continuación hacer click en el botón **"Completar"** del formulario de **"Datos de trámite"** que desplegará el siguiente formulario:

- Motivo de la presentación: una breve reseña de la presentación.
- Dependencia dónde presentará la solicitud: selecciona a que Organismo enviar la presentación.
- Observaciones (campo opcional): tenes la posibilidad de detallar tu presentación.

Datos del Trámite * COMPLETAR

Datos de la Solicitud

Motivo de la presentación

Dependencia dónde presentará la solicitud

Observaciones

GUARDAR

En la pantalla siguiente se puede visualizar en la pantalla donde se despliega el panel de opciones de **“Dependencia dónde presentará la solicitud”**.

The screenshot shows the 'Presentación Ciudadana ante el Poder Ejecutivo' form. The 'Dependencia dónde presentará la solicitud' field is highlighted with a red box, showing a dropdown menu with various government agencies like APN, AGP, ANAC, ANMAT, AAJP, and ADN.

Una vez completados estos campos hacer click en el botón **“Guardar”**.

En caso de ser necesario, puedes hacer click en el botón gris **“Adjuntar”** y añadir archivos con mayor información en la sección **“Otra Documentación”**. Podrá adjuntar los archivos desde la PC, desde mis documentos adjuntos, o bien arrastrarlos hacia el campo gris.

The screenshot shows the 'Presentación Ciudadana ante el Poder Ejecutivo' form with a 'Subir información' dialog box open. The dialog box shows options to 'ADJUNTAR DE PC' or 'MIS DOCUMENTOS ADJUNTOS' and a drag-and-drop area for files.

Luego de adjuntado el documento, se visualizará de la siguiente manera:

Presentación Ciudadana ante el Poder Ejecutivo

Adjuntá documentación:
Los documentos marcados con * son obligatorios.

Datos del Trámite * COMPLETAR

Datos de la Solicitud

Motivo de la presentación:

Dependencia dónde presentará la solicitud:

Observaciones

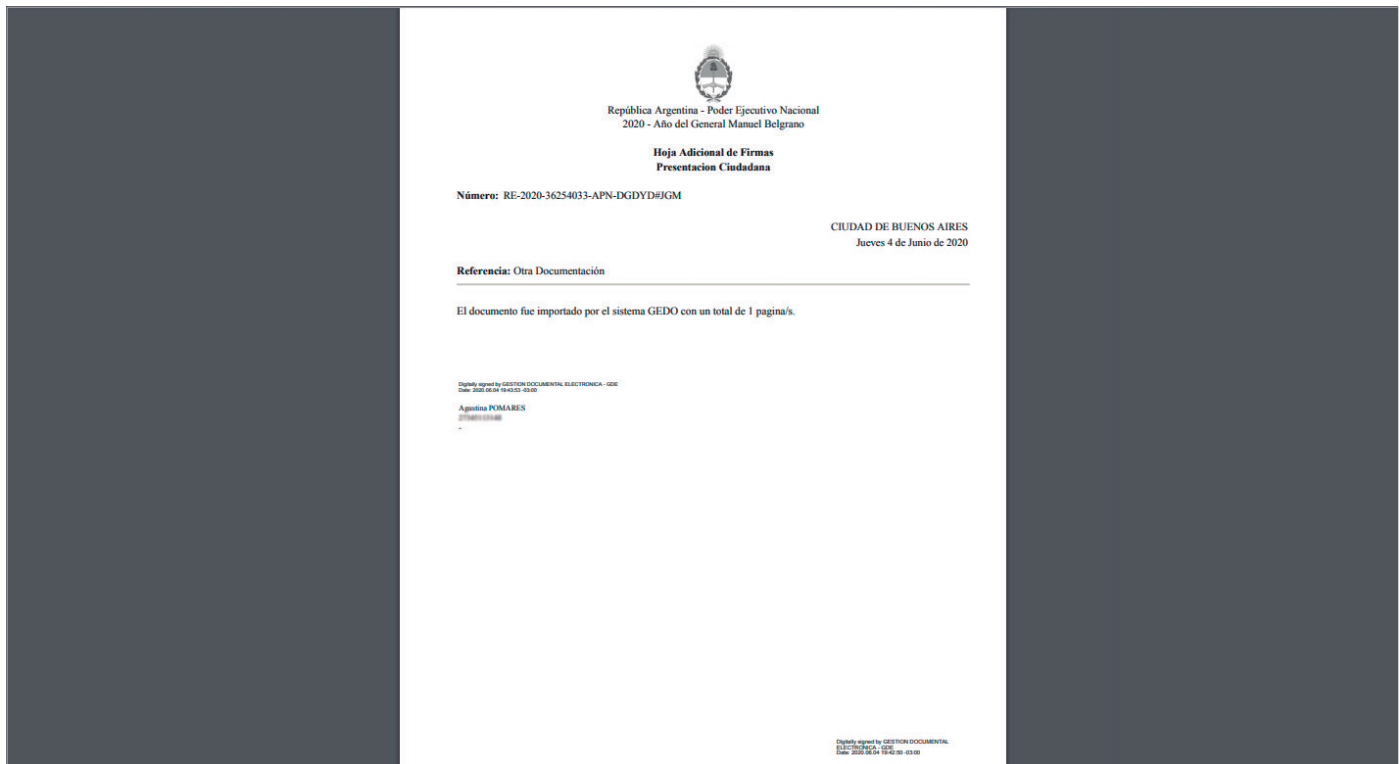
GUARDAR

Otra Documentación ADJUNTAR

RE-2020-36254033-APN-DGDYD#JGM ELIMINAR VER

VOLVER CONFIRMAR TRÁMITE

Si se desea ver la nota junto al documento adjunto, hacer click en el botón celeste "Ver".



Una vez completados estos campos, hacer click en "Confirmar trámite".

The screenshot shows the 'Presentación Ciudadana ante el Poder Ejecutivo' form. At the top, there is a navigation bar with the logo 'Trámites a Distancia' and links for 'INICIAR TRÁMITE', 'MIS TRÁMITES', 'NOTIFICACIONES', and 'CONSULTA'. The user's name 'Agustina POMARES' is displayed in the top right. Below the navigation bar, the title 'Presentación Ciudadana ante el Poder Ejecutivo' is centered. A progress indicator shows three steps: a person icon, a document icon (which is highlighted with a blue circle and an arrow), and a checkmark icon. The main form area is divided into sections. The first section is 'Adjuntá documentación:', with a note that documents marked with a red asterisk are mandatory. Below this is the 'Datos del Trámite *' section, which includes a 'COMPLETAR' button. Underneath are the 'Datos de la Solicitud' fields: 'Motivo de la presentación' (text input), 'Dependencia dónde presentará la solicitud' (dropdown menu), and 'Observaciones' (text area). A 'GUARDAR' button is located below the observations field. The second section is 'Otra Documentación', with an 'ADJUNTAR' button. At the bottom right, there are two buttons: 'VOLVER' and 'CONFIRMAR TRÁMITE', with the latter highlighted by a red border.



CONFIRMAR TRÁMITE

7. De haber realizado todos los pasos correctamente, aparecerá el cartel "El trámite se inició con éxito", y abajo figurará el número de trámite, el cual también estará en su buzón de trámites.

Presentación Ciudadana ante el Poder Ejecutivo

El trámite se inició con éxito

Número de trámite

Número de trámite: EX-2020-34729403- -APN-DGDYD#JGM

Este n° está en su buzón de trámites

Documentación asociada:

Nombre	Acciones
PV-2020-34729415-APN-DGDYD#JGM	
RE-2020-34729040-APN-DGDYD#JGM	
PV-2020-34729489-APN-DGDYD#JGM	
PD-2020-34729437-APN-DGDYD#JGM	

INICIO

8. Una vez recibida la solicitud, la misma será analizada por el área competente la cual lo notificará por medio de esta plataforma en la pestaña "Notificaciones".

Trámites a Distancia

INICIAR TRÁMITE MIS TRÁMITES NOTIFICACIONES CONSULTA

CARINA ELIZABETH DELGADO

Notificaciones

Enterate de las actualizaciones de tus trámites o las notificaciones de documentación oficial

Notificaciones Documentos Externos

Buscar por N° de trámite, nombre de trámite, apoderado, etc

Fecha	Nombre	Mensaje	Número de trámite	Acciones
No tenés ninguna notificación				

Mostrando 0 a 0 de 0- ver: 5

« Anterior Siguiente »

Descargar

Argentina unida

Preguntas Frecuentes Contacto Manual de Usuario Términos y Condiciones

Asimismo podrá visualizar el estado de situación de su trámite haciendo click en la pestaña de "Mis trámites".

Trámites a Distancia

INICIAR TRÁMITE MIS TRÁMITES NOTIFICACIONES CONSULTA

CARINA ELIZABETH DELGADO

NUEVA CARPETA

Tareas pendientes

Iniciados

Borradores

Finalizados

Mi unidad

Mis Compartidos

Compartidos Conmigo

Buscar por nombre, referencia, estado de trámite o usuario emisor de tareas de firma

Iniciados

La visualización de sus trámites y/o tareas está sujeta al nivel de autenticación utilizado al iniciar sesión.

Nombre	Referencia	Estado	Creación
Presentación Ciudadanía ante el P...	EX-2020-34729403 -APN-DGDYD#JGM	En gestión de la solicitud	28/05/2020

Mostrando 1 a 1 de 1- ver: 5

« Anterior 1 Siguiente »

- Ver detalle
- Presentación a agregar
- Mover
- Consultar expediente
- Compartir

Argentina unida

Preguntas Frecuentes Contacto Manual de Usuario Términos y Condiciones



CONSULTAS

- Consultas Plataforma TAD/Centro de ayuda:
<https://tramitesadistancia.gob.ar/ayuda.html>
- Para otras consultas sobre la presentación:
sistemas@obraspublicas.gob.ar