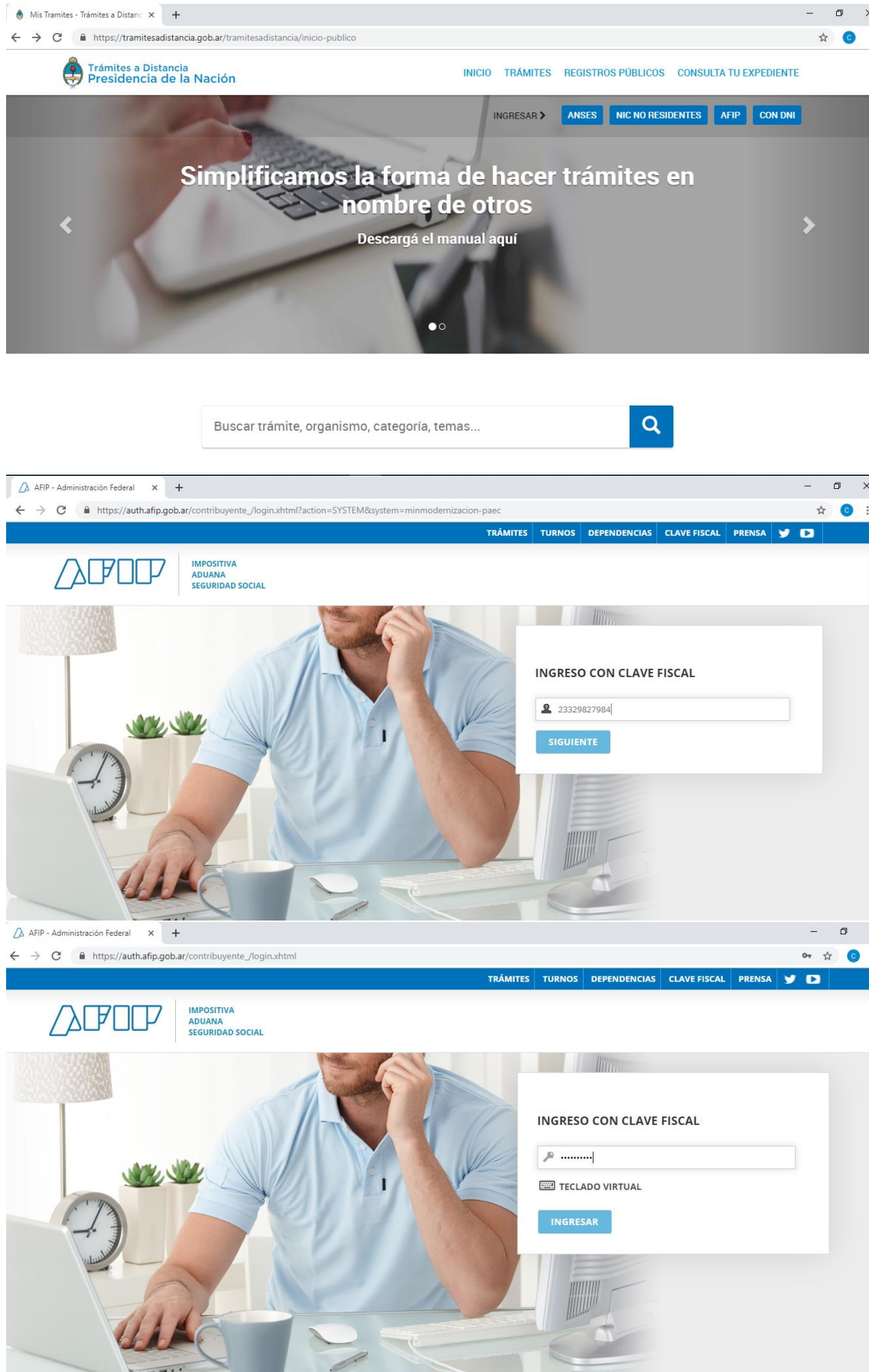


Inscripción al Registro de Productos Alimenticios – Pescados y Mariscos:

en este trámite deberán inscribirse los siguientes productos:

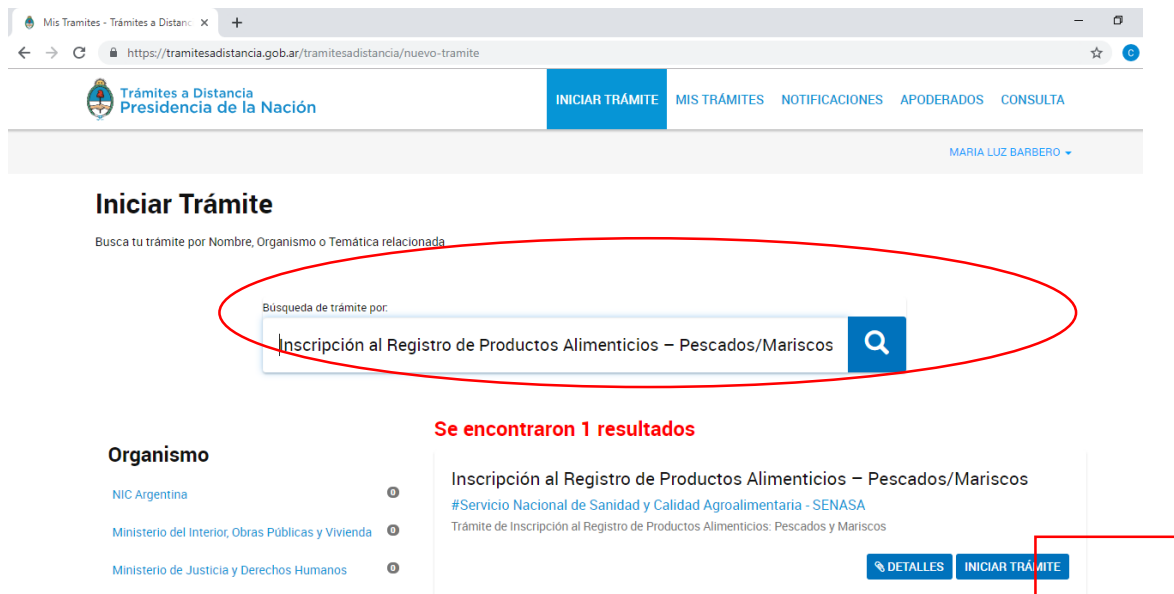
- Pescados y Mariscos Importados
- Productos con Agregados: aquellos que cuentan con Composición Porcentual Decreciente.
- Productos sin agregados: Cortes de Carne – Menudencias – Otros (ejemplo: huevos)

1) Ingreso con Clave Fiscal

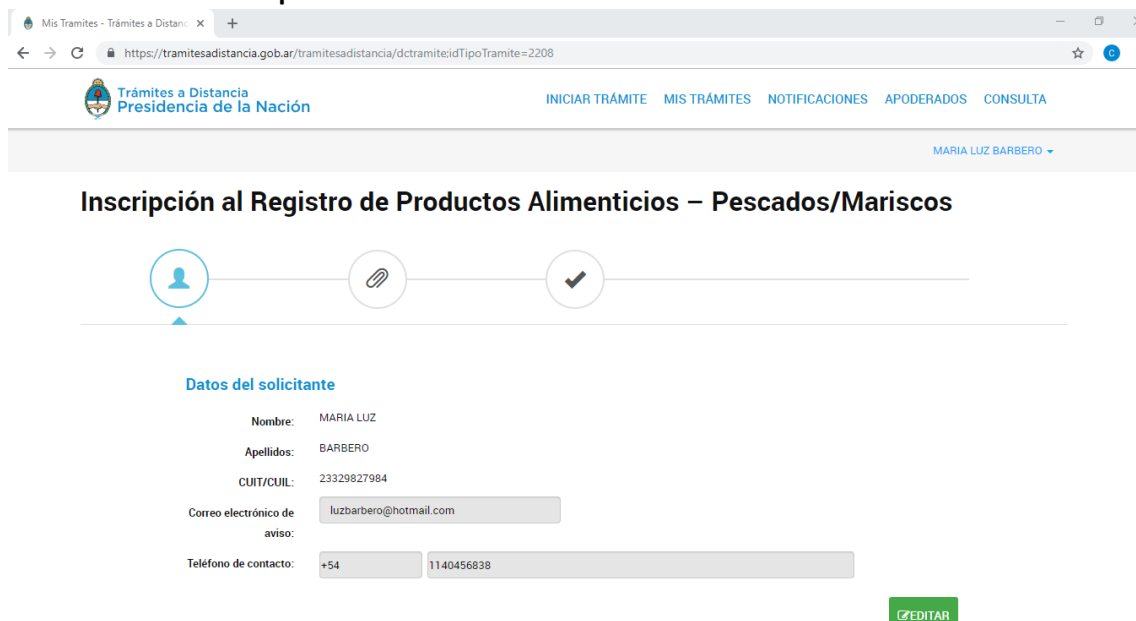


2) Una vez que ingresa a la Plataforma se busca el trámite y seleccionamos “Iniciar Trámite”

Instructivo Inscripción al Registro de Productos Alimenticios - Pescados y Marisco - CON MODELO



3) En esta instancia encontraremos los datos personales del solicitante y del Apoderado en caso de corresponder.



4) Una vez confirmados los datos personales, ingresamos al trámite específico que seleccionamos.

“Inscripción al Registro de Productos Alimenticios – Pescados y Mariscos” está compuesto por Documentación genérica, un Formulario para completar y dos Cajas que contienen distinta documentación según la opción que selecciona:

PRODUCTOS ALIMENTICIOS – MARCA PROPIA

PRODUCTOS ALIMENTICIOS- MARCA TERCEROS

Instructivo Inscripción al Registro de Productos Alimenticios - Pescados y Marisco - CON MODELO

PRODUCTOS ALIMENTICIOS - MARCA PROPIA

PRODUCTOS ALIMENTICIOS - MARCA TERCEROS

Datos del Trámite *	COMPLETAR
Proyecto de rótulo *	ADJUNTAR
Certificación veterinaria (Este documento debe estar encabezado por el número de establecimiento elaborador y denominación de venta) *	SELECCIONAR QUIEN LO FIRMA
Comprobante de Pago *	ADJUNTAR
Análisis nutricional	ADJUNTAR
Penetración térmica	ADJUNTAR
Otros análisis químicos	ADJUNTAR
Estudio de Durabilidad	ADJUNTAR
Manual de programa de buenas prácticas de fabricación para alimentos libres de gluten (únicamente para alimentos libres de gluten)	ADJUNTAR
Certificaciones de atributos de calidad	ADJUNTAR

Documentación General del Trámite:

Los documentos marcados con * son obligatorios:

- Proyecto de rótulo*
- Comprobante de Pago*
- Certificación veterinaria (Este documento debe estar encabezado por el número de establecimiento elaborador y denominación de venta) *
- Análisis nutricional
- Penetración térmica
- Otros análisis químicos
- Estudio de Durabilidad
- Manual de programa de buenas prácticas de fabricación para alimentos libres de gluten (únicamente para alimentos libres de gluten)
- Certificaciones de atributos de calidad
- Certificaciones de aditivos, envases u otros

Documentación Dinámica: se debe seleccionar una opción de las cajas iniciales. Las mismas contienen documentos que deben adjuntar sumado a la documentación general:

PRODUCTOS NACIONALES – MARCA PROPIA: No se agrega documentación.

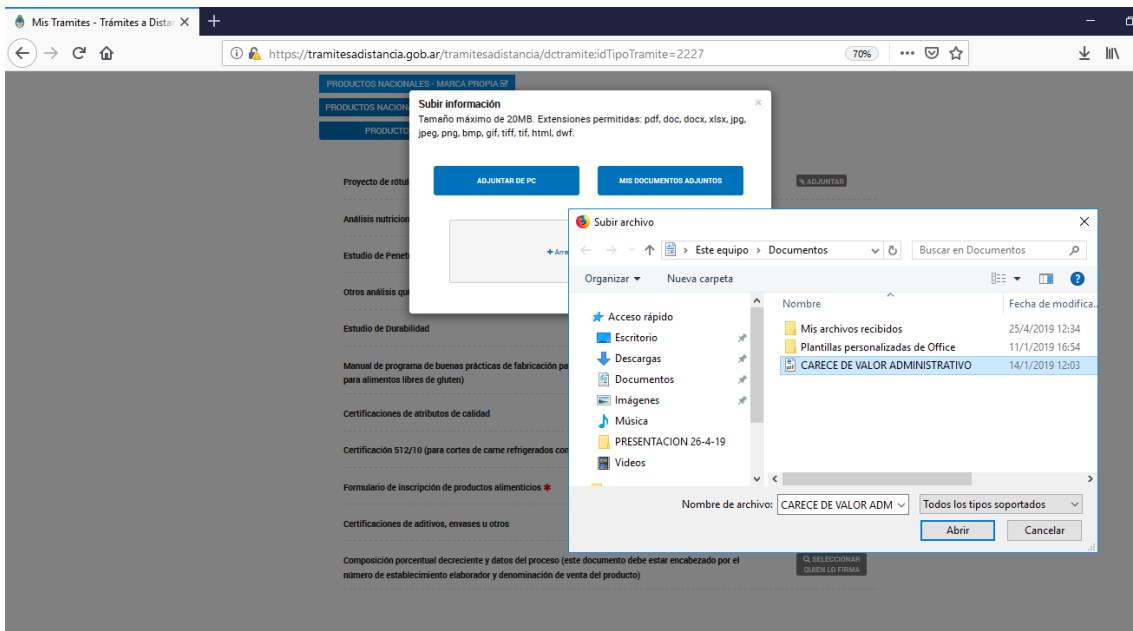
PRODUCTOS NACIONALES - MARCA TERCEROS: se debe agregar: *Notas reversales**

- Dentro de la Documentación podemos encontrar distintos atributos para cada documento:

ADJUNTAR: son documentos que deben ser importados desde la PC.

Instructivo Inscripción al Registro de Productos Alimenticios - Pescados y Marisco - CON MODELO

Datos del Trámite *	COMPLETAR
Proyecto de rótulo *	ADJUNTAR
Certificación veterinaria (Este documento debe estar encabezado por el número de establecimiento elaborador y denominación de venta) *	SELECCIONAR QUIEN LO FIRMA
Comprobante de Pago *	ADJUNTAR
Análisis nutricional	ADJUNTAR
Penetración térmica	ADJUNTAR
Otros análisis químicos	ADJUNTAR
Estudio de Durabilidad	ADJUNTAR
Manual de programa de buenas prácticas de fabricación para alimentos libres de gluten (únicamente para alimentos libres de gluten)	ADJUNTAR
Certificaciones de atributos de calidad	ADJUNTAR
Certificaciones de aditivos, envases u otros	ADJUNTAR



COMPLETAR: despliega un formulario donde se deben completar campos.

PARA PRODUCTOS DE LA INDUSTRIA NACIONAL: el modelo de documento a presentar para que los inspectores veterinarios puedan certificar la habilitación del establecimiento como lo hacían en forma olográfica, se encuentra disponible en las descargas. Se debe descargar, completar los datos y adjuntar.

Trámites a Distancia
Presidencia de la Nación

INICIAR TRÁMITE MIS TRÁMITES NOTIFICACIONES APODERADOS CONSULTA

MARIA LUZ BARBERO

Inscripción al Registro de Productos Alimenticios – Pescados/Mariscos

Adjuntá documentación:
Los documentos marcados con * son obligatorios.

Antes de comenzar...
Seleccione las opciones que correspondan:

PRODUCTOS ALIMENTICIOS - MARCA PROPIA
PRODUCTOS ALIMENTICIOS - MARCA TERCEROS

Datos del Trámite *	COMPLETAR
Proyecto de rótulo *	ADJUNTAR
Certificación veterinaria (Este documento debe estar encabezado por el número de establecimiento elaborador y denominación de venta) *	SELECCIONAR QUIEN LO FIRMA

Instructivo Inscripción al Registro de Productos Alimenticios - Pescados y Marisco - CON MODELO

The screenshot shows a web browser window with the URL <https://tramitesadistancia.gob.ar/tramitesadistancia/dctramiteidTipoTramite=2208>. The page contains several sections of form fields:

- Datos del Trámite ***: Includes a "COMPLETAR" button.
- Datos del Establecimiento Elaborador**: Fields for "Número Oficial del Establecimiento", "Razón Social", "CUIT", "Provincia", "Departamento", "Localidad", "Domicilio del elaborador", "Calle y altura", "Código Postal", "Teléfono N°", and "Correo electrónico".
- Datos del Representante legal**: Fields for "Primer nombre", "Segundo nombre", "Tercer nombre", "Primer apellido", "Segundo apellido", "Tercer apellido", and "Tipo de documento".
- Destino del Producto**: A dropdown menu for "Destino".
- Datos del producto**: Fields for "Denominación de venta", "Marca", "¿Es marca propia o de terceros?", and "Envase a rotular".
- Datos adicionales del producto**: Fields for "Atributo" and "Proceso térmico (A completar por SENASA)".
- Clasificación del producto**: A large text area for a "Manifiesto con carácter de declaración jurada que los productos son libres de agregados y/o aditivos.", a "Leído" checkbox, a dropdown for "Intención de uso", and a dropdown for "Subclasificación del producto (A completar por SENASA)".
- Origen**: A dropdown menu for "Origen".

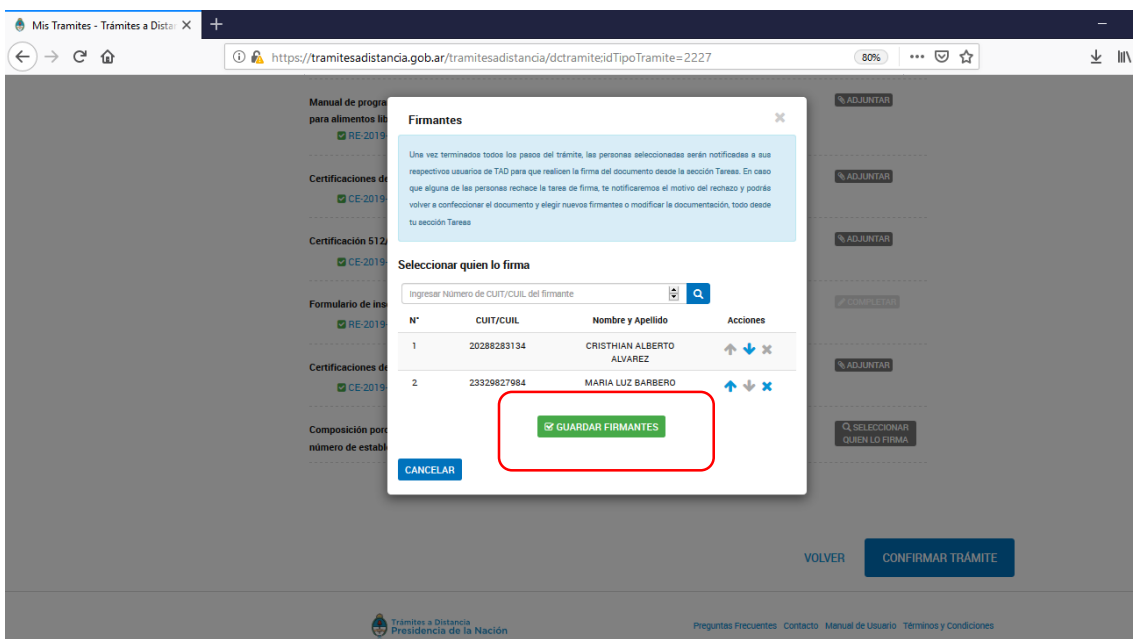
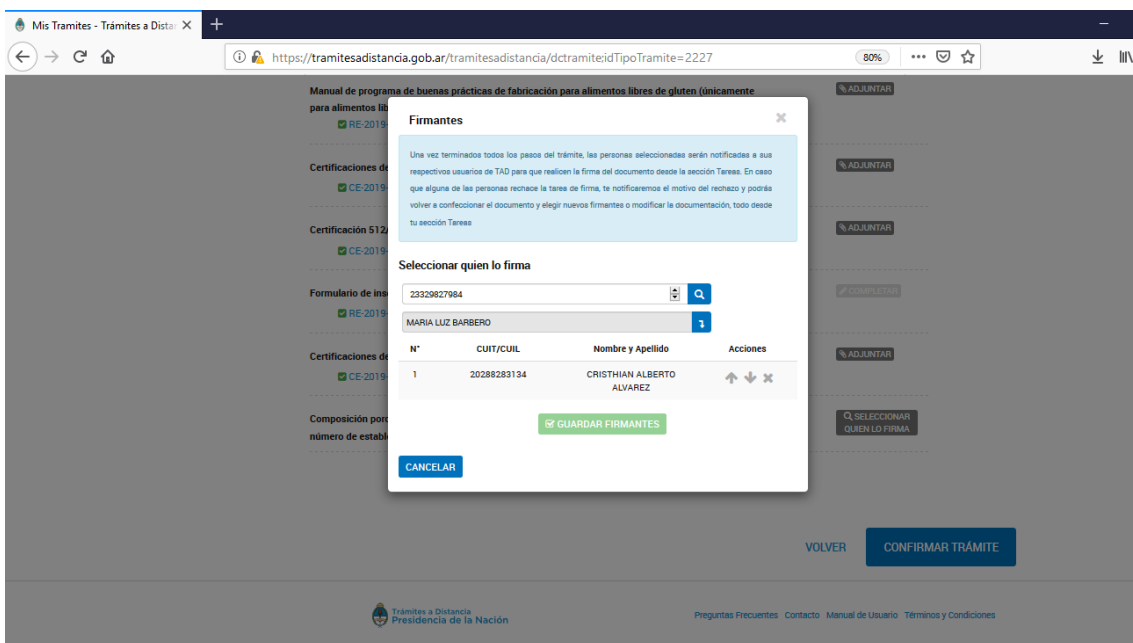
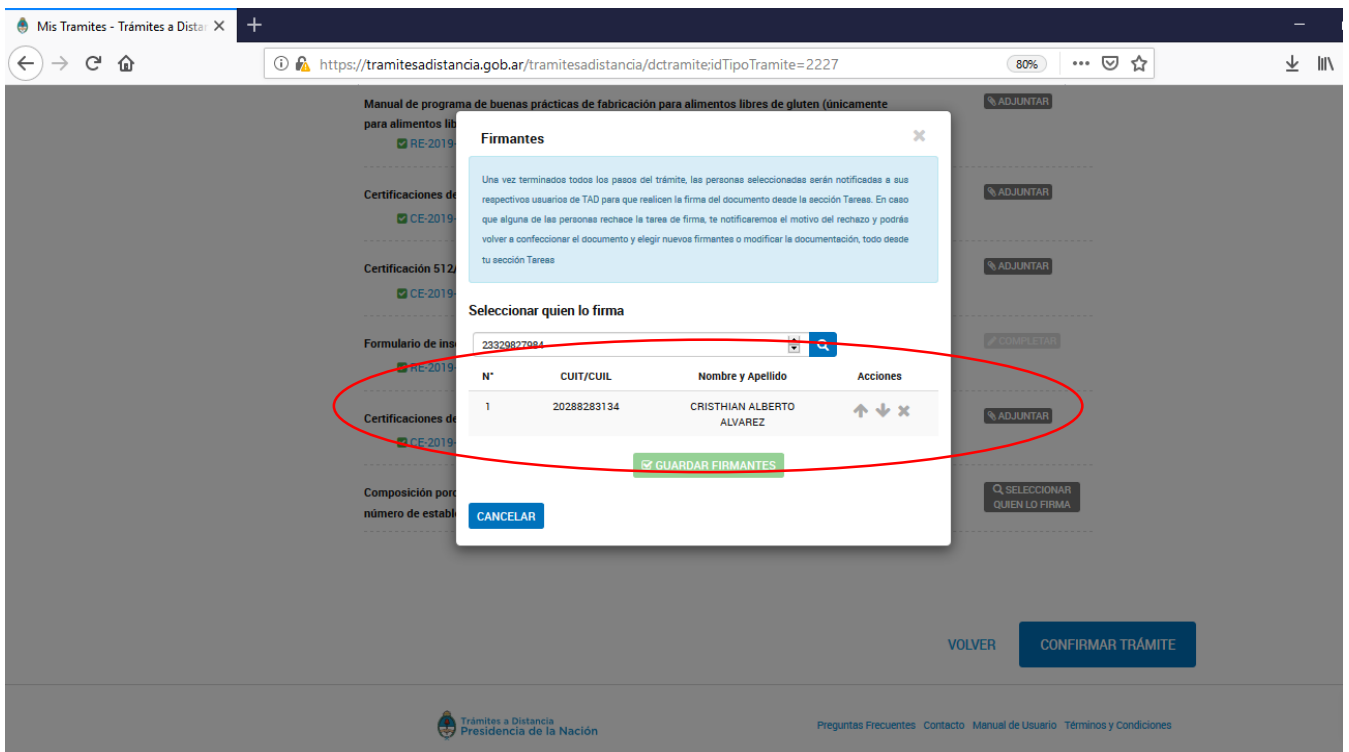
SELECCIONAR QUIEN LO FIRMA: es un documento de Firma Conjunta donde interviene un tercero y debe ser firmado por ambas partes para que el trámite siga su curso.

En este trámite "Certificación veterinaria (Este documento debe estar encabezado por el número de establecimiento elaborador y denominación de venta)" contiene este atributo:

This screenshot shows a list of attributes for selection. A red box highlights the "Certificación veterinaria" attribute, which includes a "SELECCIONAR QUIEN LO FIRMA" button. Other attributes include "Proyecto de rótulo" and "Comprobante de Pago", each with an "ADJUNTAR" button.

Por defecto al ingresar aparece el CUIT del usuario iniciador del trámite. En esta pantalla, se debe buscar y seleccionar los CUITs de las personas que deseemos que firmen el documento.

Instructivo Inscripción al Registro de Productos Alimenticios - Pescados y Marisco - CON MODELO



- Cuando ya ingresamos los CUIT/S de los firmantes debemos seleccionar **“GUARDAR FIRMANTES”**

Instructivo Inscripción al Registro de Productos Alimenticios - Pescados y Marisco - CON MODELO

- Para firmar el documento tanto el solicitante como el/los demás firmantes deben ingresar a **"TAREAS PENDIENTES"** dentro de **"MIS TRÁMITES"** y tendrá una solicitud que le indica que debe **"Firmar el Documento"**.

The screenshot shows the 'Mis Trámites' interface. The user is logged in as CRISTHIAN ALBERTO ALVAREZ. The main menu includes 'INICIAR TRÁMITE', 'MIS TRÁMITES', 'NOTIFICACIONES', 'APODERADOS', and 'CONSULTA'. The 'Tareas pendientes' section is active, displaying a table with one task: 'Inscripción al Registro de Product...' with the state 'FIRMAR DOCUMENTO' and a creation date of '30/04/2019'. A dropdown menu is open for this task, showing options: 'Ver estado de firmas', 'Firmar', 'Ver documento a firmar', and 'Cancelar tarea'. The 'Firmar' option is highlighted.

The screenshot shows the same 'Mis Trámites' interface, but with a modal dialog box titled 'Seleccioná el método de Firma'. The dialog contains the following text: 'Firmar Digitalmente: Si aún no tenés firma digital, consultá las ventajas aquí' and 'Firmar REMOTAMENTE: Si aún no tenés firma REMOTA, consultá las ventajas aquí'. Below the text are two buttons: 'FIRMAR' (green) and 'CANCELAR' (blue).

En la solapa **"Notificaciones"** encontrará la tarea de firma finalizada.

The screenshot shows the 'Notificaciones' interface. The user is logged in as MARIA LUZ BARBERO. The main menu includes 'INICIAR TRÁMITE', 'MIS TRÁMITES', 'NOTIFICACIONES', 'APODERADOS', and 'CONSULTA'. The 'Notificaciones' section is active, displaying a table with five notifications. The first notification is highlighted, showing the date '30/04/2019', the name 'Inscripción al Registro de Productos Alimenticios', the message 'DOCUMENTO PENDIENTE FIRMA', and the number 'EX-2019-39947907 -APN-DNIYCA#SENASA'. The 'Acciones' column contains a download icon.

Fecha	Nombre	Mensaje	Número de trámite	Acciones
30/04/2019	Inscripción al Registro de Productos Alimenticios	DOCUMENTO PENDIENTE FIRMA	EX-2019-39947907 -APN-DNIYCA#SENASA	
15/04/2019	Renovación en el Registro de Agencias Privadas de Vigilancia	CARECE DE VALOR ADMINISTRATIVO	EX-2019-21935905 -APN-BSAS#PNA	
15/04/2019	Reinscripción en el Registro de Agencias Privadas de Vigilancia	Carece de valor administrativo.	EX-2019-20039792 -APN-BSAS#PNA	
15/04/2019	Actualización en el Registro de Agencias Privadas de Vigilancia	Carece de valor administrativo.	EX-2019-20032851 -APN-BSAS#PNA	
15/04/2019	Inscripción en el Registro de Agencias Privadas de Vigilancia	Carece de valor administrativo.	EX-2019-21929172 -APN-BSAS#PNA	

Una vez que la tarea de firma se complete, se adjunten los documentos obligatorios y se haya completado el Formulario el trámite se habrá generado con éxito dando un número de trámite.

The screenshot shows a web browser window with the URL <https://tst.tramitesadistancia.gob.ar/tramitesadistancia/dctramite?idTipoTramite=545>. The page title is "Trámites a Distancia, Presidencia de la Nación". The main heading is "Inscripción al Registro de Productos Alimenticios – Pescados/Mariscos". A progress bar at the top shows three steps, with the third step (a checkmark) being the active one. Below the progress bar, a green message states "El trámite se generó con éxito". Underneath, the "Número de trámite" is displayed as "EK-2018-00877611-APN-DNGDE#MM". A section titled "Documentación asociada:" contains a table with the following data:

Nombre	Acciones
PV-2018-00877612-APN-DNGDE#MM	
RE-2018-00877613-APN-DNGDE#MM	
IF-2018-00877608-APN-DNGDE#MM	
RE-2018-00877610-APN-DNGDE#MM	
PV-2018-00877614-APN-DNGDE#MM	

The Windows taskbar at the bottom shows the system tray with the date and time: "ES 05:05 p.m. 24/08/2018".