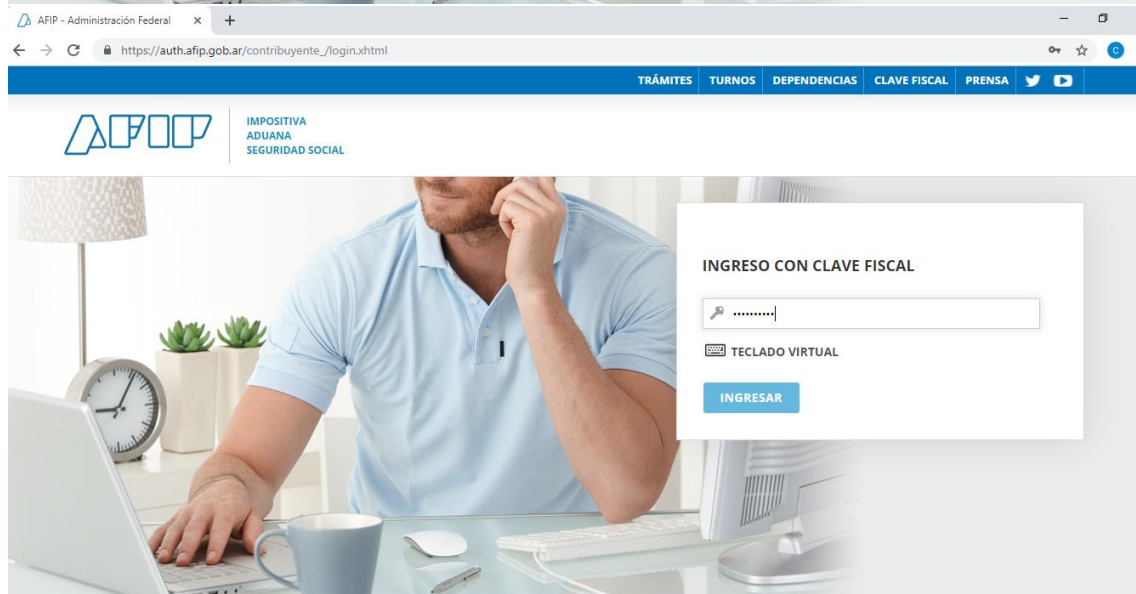
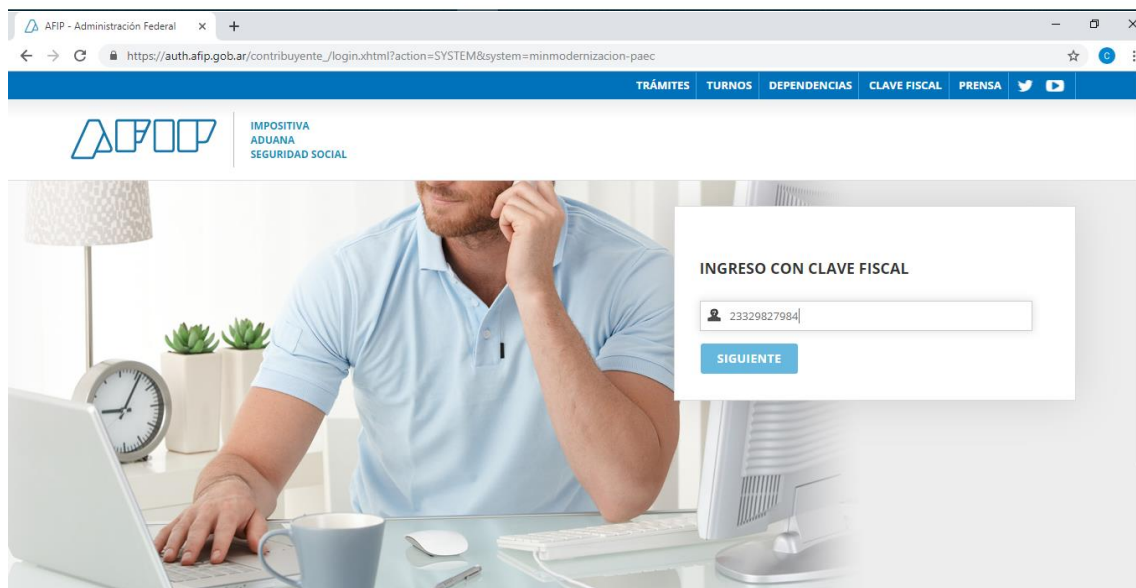
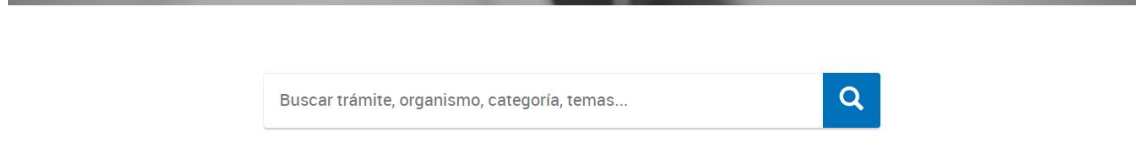


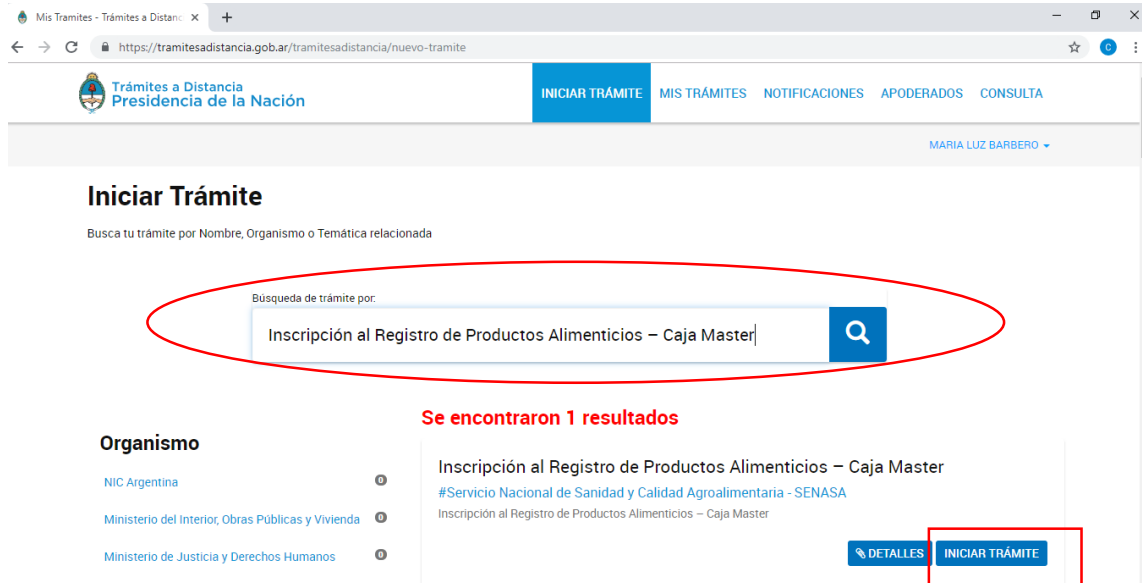
Inscripción al Registro de Productos Alimenticios – Caja Master:

en este trámite deberán inscribirse los siguientes productos:

1) Ingreso con Clave Fiscal



2) Una vez que ingresa a la Plataforma se busca el trámite y seleccionamos “Iniciar Trámite”



3) En esta instancia encontraremos los datos personales del solicitante y del Apoderado en caso de corresponder.



4) Una vez confirmados los datos personales, ingresamos al trámite específico que seleccionamos.

“Inscripción al Registro de Productos Alimenticios - Caja Master” está compuesto por Documentación genérica, un Formulario para completar y dos Cajas que contienen distinta documentación según la opción que selecciona:

PRODUCTOS ALIMENTICIOS - MARCA PROPIA

PRODUCTOS ALIMENTICIOS- MARCA TERCEROS

Instructivo Inscripción al Registro de Productos Alimenticios - Caja Master CON MODELO

Adjuntá documentación:

Los documentos marcados con * son obligatorios.

Antes de comenzar...

Seleccione las opciones que correspondan:

PRODUCTOS ALIMENTICIOS - MARCA PROPIA

PRODUCTOS ALIMENTICIOS - MARCA TERCEROS

Datos del Trámite *	COMPLETAR
Proyecto de rótulo *	ADJUNTAR
Certificación veterinaria (Este documento debe estar encabezado por el número de establecimiento elaborador y denominación de venta) *	SELECCIONAR QUIEN LO FIRMA
Comprobante de Pago *	ADJUNTAR
Análisis nutricional	ADJUNTAR
Penetración térmica	ADJUNTAR
Otros análisis químicos	ADJUNTAR
Estudio de Durabilidad	ADJUNTAR
Manual de programa de buenas prácticas de fabricación para alimentos libres de gluten (únicamente para alimentos libres de gluten)	ADJUNTAR

Documentación General del Trámite:

Los documentos marcados con * son obligatorios:

- Proyecto de rótulo*
- Comprobante de Pago*
- Certificación veterinaria (Este documento debe estar encabezado por el número de establecimiento elaborador y denominación de venta) *
- Análisis nutricional
- Penetración térmica
- Otros análisis químicos
- Estudio de Durabilidad
- Manual de programa de buenas prácticas de fabricación para alimentos libres de gluten (únicamente para alimentos libres de gluten)
- Certificaciones de atributos de calidad
- Certificaciones de aditivos, envases u otros

Documentación Dinámica: se debe seleccionar una opción de las cajas iniciales. Las mismas contienen documentos que deben adjuntar sumado a la documentación general:

PRODUCTOS NACIONALES – MARCA PROPIA: No se agrega documentación.

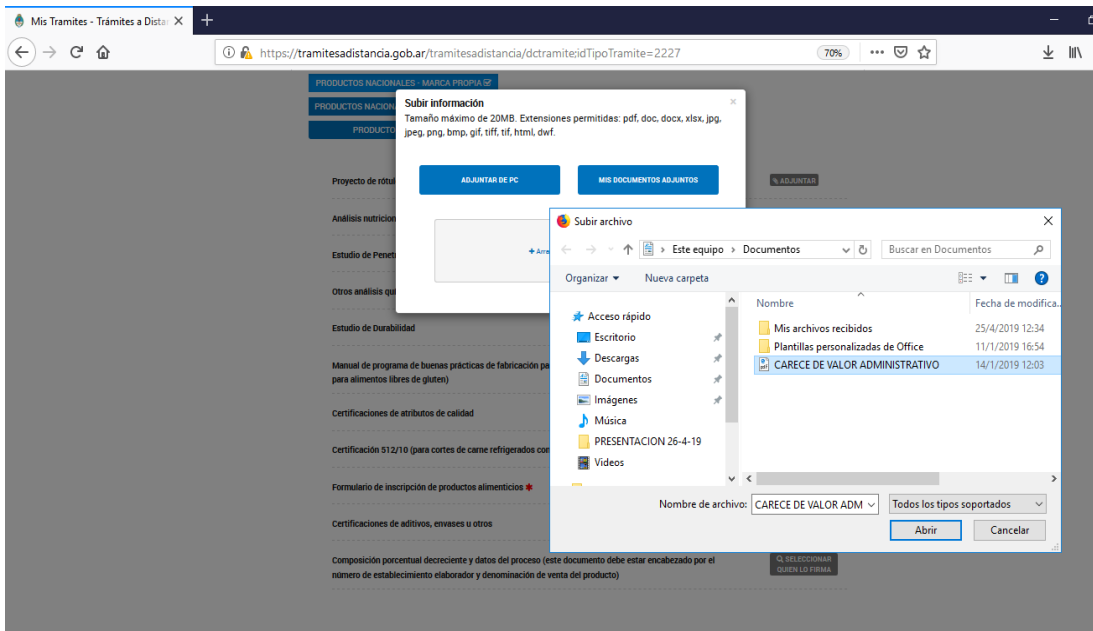
PRODUCTOS NACIONALES - MARCA TERCEROS: se debe agregar: *Notas reversales**

- Dentro de la Documentación podemos encontrar distintos atributos para cada documento:

ADJUNTAR: son documentos que deben ser importados desde la PC.

Instructivo Inscripción al Registro de Productos Alimenticios - Caja Master CON MODELO

Datos del Trámite *	COMPLETAR
Proyecto de rótulo *	ADJUNTAR
Certificación veterinaria (Este documento debe estar encabezado por el número de establecimiento elaborador y denominación de venta) *	SELECCIONAR QUIEN LO FIRMA
Comprobante de Pago *	ADJUNTAR
Análisis nutricional	ADJUNTAR
Penetración térmica	ADJUNTAR
Otros análisis químicos	ADJUNTAR
Estudio de Durabilidad	ADJUNTAR
Manual de programa de buenas prácticas de fabricación para alimentos libres de gluten (únicamente para alimentos libres de gluten)	ADJUNTAR
Certificaciones de atributos de calidad	ADJUNTAR
Certificaciones de aditivos, envases u otros	ADJUNTAR



PARA PRODUCTOS DE LA INDUSTRIA NACIONAL: el modelo de documento a presentar para que los inspectores veterinarios puedan certificar la habilitación del establecimiento como lo hacían en forma olográfica, se encuentra disponible en las descargas. Se debe descargar, completar los datos y adjuntar.

COMPLETAR: despliega un formulario donde se deben completar campos.

Trámites a Distancia
Presidencia de la Nación

INICIAR TRAMITE MIS TRAMITES NOTIFICACIONES APODERADOS CONSULTA

MARIA LUZ BARBERO

Inscripción al Registro de Productos Alimenticios – Caja Master

Adjuntá documentación:
Los documentos marcados con * son obligatorios.

Antes de comenzar...
Seleccione las opciones que correspondan:

PRODUCTOS ALIMENTICIOS - MARCA PROPIA
PRODUCTOS ALIMENTICIOS - MARCA TERCEROS

Datos del Trámite * COMPLETAR

Proyecto de rótulo * ADJUNTAR

Instructivo Inscripción al Registro de Productos Alimenticios - Caja Master CON MODELO

COMPLETAR

Datos del Trámite *

Datos del Establecimiento Elaborador

Número Oficial del Establecimiento

Razón Social

CUIT (Sin espacios ni guiones)

Domicilio del elaborador: Provincia: Departamento: Localidad:

Calle y altura

Código Postal

Teléfono N°

Correo electrónico

Datos del Representante legal

Primer nombre

Segundo nombre

Tercer nombre

Primer apellido

Segundo apellido

Tercer apellido

Tipo de documento

Documento N°

Domicilio del representante legal: Provincia: Departamento: Localidad:

Calle y altura

Código postal

Teléfono N°

Datos del producto

Denominación de venta

Marca

¿Es marca propia o de terceros?

¿Porta envases individualmente rotulados?

Clasificación del producto

Intención de uso

Subclasificación del producto sin agregados (A completar por SENASA)

Subclasificación del producto con agregados (A completar por SENASA)

Origen

Origen

Producto a tramitar

Producto

Características de la Caja master

Material

Forma de rotulado

Material de forma de rotulado

Registro N°

N° de Establecimiento (A completar por SENASA)

N° de Producto (A completar por SENASA)

N° de Presentación (A completar por SENASA)

Plazos de durabilidad y requisitos de conservación

Indicar el tiempo de durabilidad estimada por el fabricante y las condiciones de conservación

SELECCIONAR QUIEN LO FIRMA: es un documento de Firma Conjunta donde interviene un tercero y debe ser firmado por ambas partes para que el trámite siga su curso.

En este trámite “Certificación veterinaria (Este documento debe estar encabezado por el número de establecimiento elaborador y denominación de venta)” contiene este atributo:

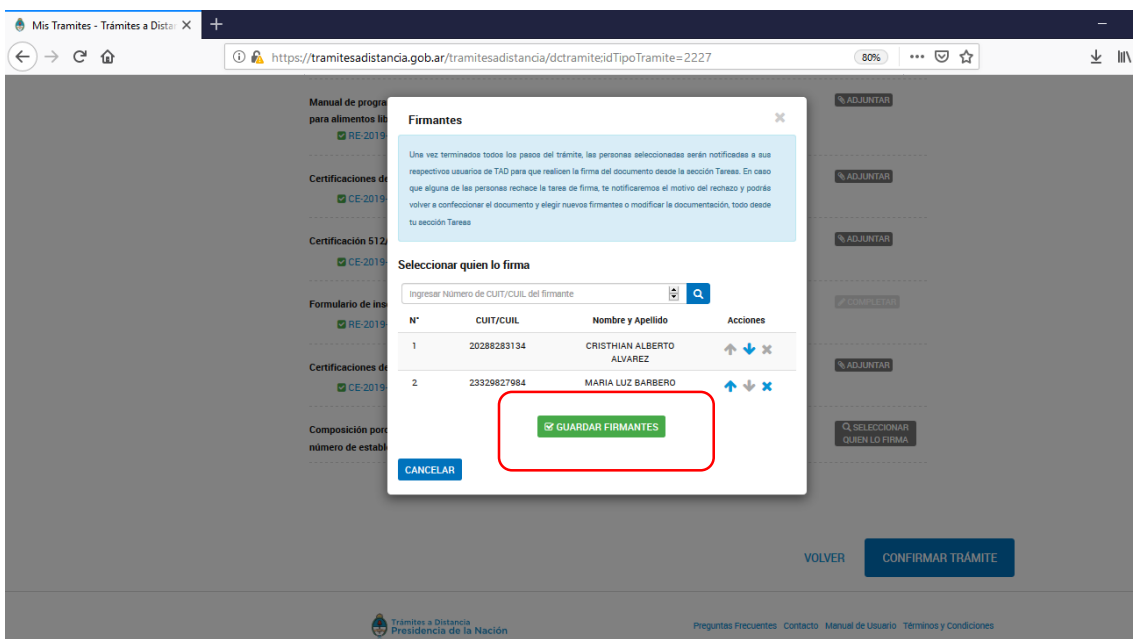
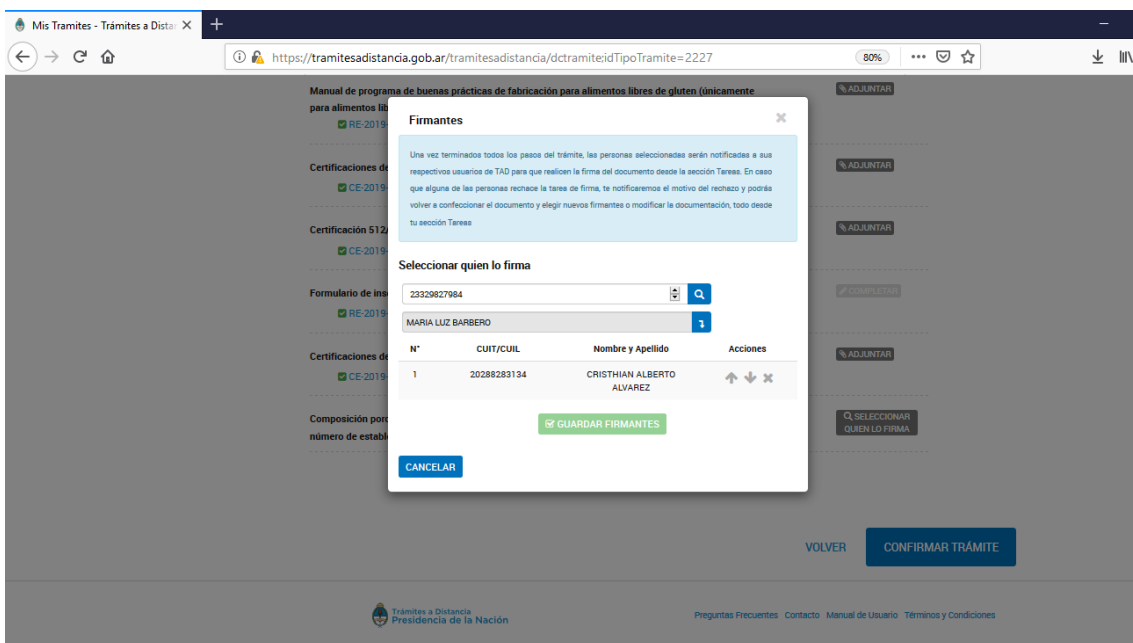
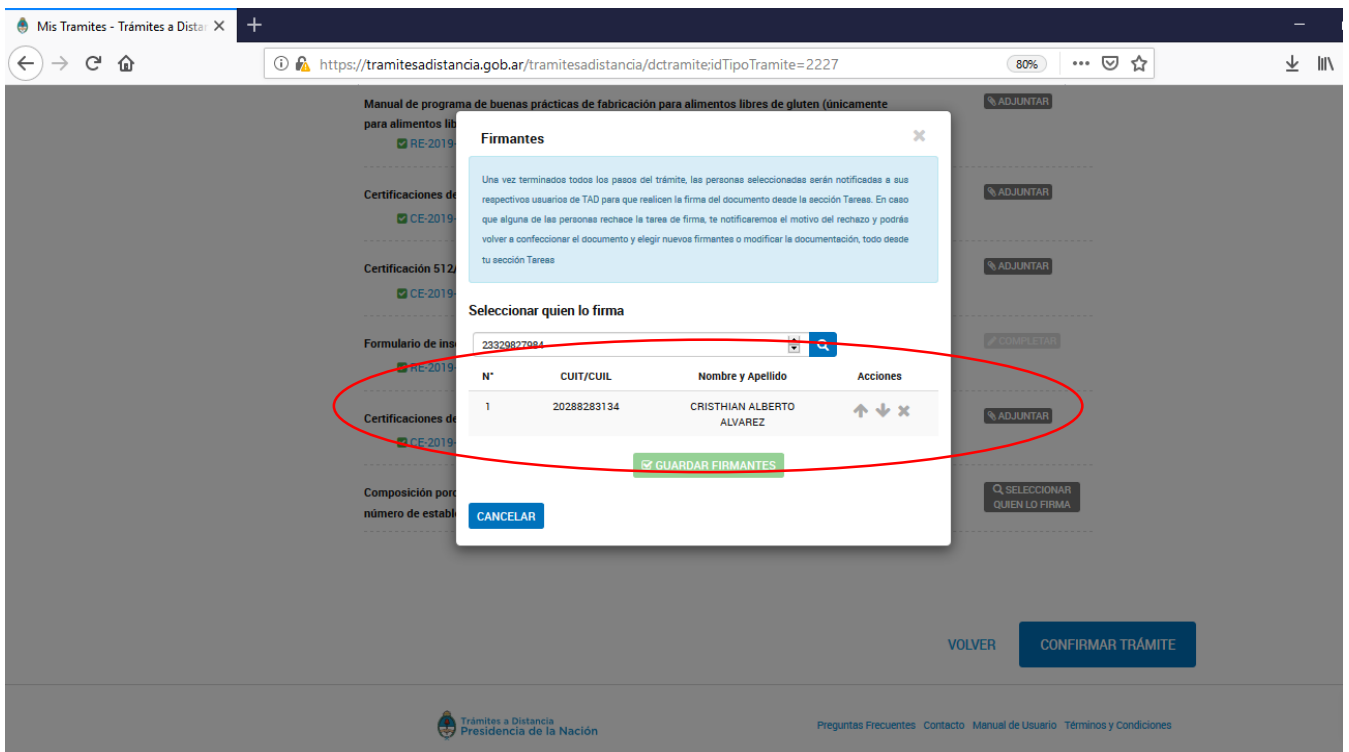
Proyecto de rótulo * **ADJUNTAR**

Certificación veterinaria (Este documento debe estar encabezado por el número de establecimiento elaborador y denominación de venta) * **SELECCIONAR QUIEN LO FIRMA**

Comprobante de Pago * **ADJUNTAR**

Por defecto al ingresar aparece el CUIT del usuario iniciador del trámite. En esta pantalla, se debe buscar y seleccionar los CUITs de las personas que deseemos que firmen el documento.

Instructivo Inscripción al Registro de Productos Alimenticios - Caja Master CON MODELO



- Cuando ya ingresamos los CUIT/S de los firmantes debemos seleccionar **“GUARDAR FIRMANTES”**

Instructivo Inscripción al Registro de Productos Alimenticios - Caja Master CON MODELO

- Para firmar el documento tanto el solicitante como el/los demás firmantes deben ingresar a “TAREAS PENDIENTES” dentro de “MIS TRÁMITES” y tendrá una solicitud que le indica que debe “Firmar el Documento”.

The screenshot shows the 'Mis Trámites' interface. The user is logged in as CRISTHIAN ALBERTO ALVAREZ. The main menu includes 'INICIAR TRÁMITE', 'MIS TRÁMITES', 'NOTIFICACIONES', 'APODERADOS', and 'CONSULTA'. The 'MIS TRÁMITES' section is active, displaying a list of pending tasks. The first task is 'Inscripción al Registro de Product...' with the state 'FIRMAR DOCUMENTO' and a creation date of '30/04/2019'. A dropdown menu is open for this task, showing options: 'Ver estado de firmas', 'Firmar', 'Ver documento a firmar', and 'Cancelar tarea'. The 'Firmar' option is highlighted.

The screenshot shows the same 'Mis Trámites' interface, but with a modal dialog box titled 'Seleccioná el método de Firma'. The dialog contains the following text: 'Firmar Digitalmente: Si aún no tenés firma digital, consultá las ventajas aquí' and 'Firmar REMOTAMENTE: Si aún no tenés firma REMOTA, consultá las ventajas aquí'. Below the text are two buttons: 'FIRMAR' (green) and 'CANCELAR' (blue).

En la solapa “Notificaciones” encontrará la tarea de firma finalizada.

The screenshot shows the 'Notificaciones' section of the web application. The user is logged in as MARIA LUZ BARBERO. The main menu includes 'INICIAR TRÁMITE', 'MIS TRÁMITES', 'NOTIFICACIONES', 'APODERADOS', and 'CONSULTA'. The 'NOTIFICACIONES' section is active, displaying a list of notifications. The first notification is for 'Inscripción al Registro de Productos Alimenticios' with the message 'DOCUMENTO PENDIENTE FIRMA' and the number 'EX-2019-39947907--APN-DNIYCA#SENASA'. The notification is dated '30/04/2019' and has a download icon in the 'Acciones' column.

Fecha	Nombre	Mensaje	Número de trámite	Acciones
30/04/2019	Inscripción al Registro de Productos Alimenticios	DOCUMENTO PENDIENTE FIRMA	EX-2019-39947907--APN-DNIYCA#SENASA	
15/04/2019	Renovación en el Registro de Agencias Privadas de Vigilancia	CARECE DE VALOR ADMINISTRATIVO	EX-2019-21935905--APN-BSAS#PNA	
15/04/2019	Reinscripción en el Registro de Agencias Privadas de Vigilancia	Carece de valor administrativo.	EX-2019-20039792--APN-BSAS#PNA	
15/04/2019	Actualización en el Registro de Agencias Privadas de Vigilancia	Carece de valor administrativo.	EX-2019-20032851--APN-BSAS#PNA	
15/04/2019	Inscripción en el Registro de Agencias Privadas de Vigilancia	Carece de valor administrativo.	EX-2019-21929172--APN-BSAS#PNA	

Una vez que la tarea de firma se complete, se adjunten los documentos obligatorios y se haya completado el Formulario el trámite se habrá generado con éxito dando un número de trámite.

Trámites a Distancia
Presidencia de la Nación

INICIAR TRÁMITE MIS TRÁMITES NOTIFICACIONES APODERADOS CONSULTA

Selección a quién representar ▼ LESLIE ANN CHRISTINE -

Inscripción al Registro de Productos Alimenticios – Caja Master

El trámite se generó con éxito

Número de trámite
Número de trámite: EX-2018-00875606-APN-DNGDE#MM

Documentación asociada:

Nombre	Acciones
PV-2018-00875607-APN-DNGDE#MM	
RE-2018-00875608-APN-DNGDE#MM	
IF-2018-00875603-APN-DNGDE#MM	
RE-2018-00875604-APN-DNGDE#MM	
ACTO-2018-00875605-APN-DNGDE#MM	