
MANUAL DE USUARIO

PRESENTACIÓN DE PLANES DE SALUD INTEGRALES

Entidades Prestacionales


¿Cómo realizar la presentación de Planes de Salud Integrales?

El usuario de la Entidad de Medicina Prepaga debe ingresar al sitio web de la Superintendencia de Servicios de Salud - <https://www.argentina.gob.ar/sssalud>


Luego, entrar a la guía de ENTIDADES DE MEDICINA PREPAGA y en la parte de TRÁMITES presionar el botón **PRESENTAR PLANES INTEGRALES DE SALUD**.



Cuando ingresa al trámite, el usuario cuenta con toda la información detallada del mismo.



Luego, debe presionar el botón PLANES INTEGRALES.



El usuario tiene la posibilidad de Agregar, modificar, eliminar y presentar el Plan.

AGREGAR PLAN:

A continuación, se visualizará la siguiente pantalla, para **AGREGAR** un plan debe presionar el botón **AGREGAR**.

INSTITUCIONAL ACCESO A LA INFORMACIÓN PÚBLICA PRENSA CONTACTO

Usuario: SSS/REG - MERU / CLAVARINA / SALIR

PLANES INTEGRALES Inicio Ayuda

Agregar Datos de contacto Buscador

Planes - RNEMP 815652

Código	Nombre del Plan	Observación	Estado	TAD N°	TAD Año	
22	2022	Alguna Observacion	Iniciado			
21	plan integral 2022	no	Recibido	123456789	2022	
20	plan integral 1975	si	Presentado			
19	plan integral 1974		Rechazado	7894565	2022	
18	plan integral 2000		Autorizado	7894564	2022	
17	Plan ovalo	Si en contempla Practicas Adicionales al PMO	Presentado			
15	plan integral IV MM		Presentado			
14	Plan integral 4		Autorizado	1237	2021	
13	Plan integral 3	No Contempla Practicas Adicionales al PMO	Recibido	3	2021	
12	Plan integral 2	No contempla practicas adicionales al PMO	Autorizado	2	2021	
10	Plan Integral 1	Contempla Practicas Adicionales al PMO	Autorizado	1	2021	

Página 1 de 1 15

Mostrando 1 - 11 de 11

Luego, se le solicitará los datos del Plan a registrar:

- Nombre del Plan Integral
- Si o No – Contempla Practicas Adicionales al PMO
- Observaciones

Una vez ingresados los datos del Plan, debe presionar el botón Aceptar. A continuación, visualizará la siguiente pantalla, en donde se informa que **se grabó correctamente**.

Nota:
 Cuando se registra el plan, y el estado aparece como iniciado el sistema le brinda la posibilidad de MODIFICAR, CONSULTAR, ELIMINAR O PRESENTAR DICHO PLAN.

PRESENTAR UN PLAN:

Para Presentar el Plan debe presionar el botón 

Código	Nombre del Plan	Observacion	Estado	TAD N°	TAD Año			
22	2022	Alguna Observacion	Iniciado					
21	plan integral 2022	no	Recibido	123456789	2022			Presentar
20	plan integral 1975	si	Presentado					
19	plan integral 1974		Rechazado	7894565	2022			
18	plan integral 2000		Autorizado	7894564	2022			
17	Plan ovalo	Si en contempla Practicas Adicionales al PMO	Presentado					
15	plan integral IV IMI		Presentado					
14	Plan integral 4		Autorizado	1237	2021			
13	Plan integral 3	No Contempla Practicas Adicionales al PMO	Recibido	3	2021			
12	Plan integral 2	No contempla practicas adicionales al PMO	Autorizado	2	2021			
10	Plan integral 1	Contempla Practicas Adicionales al PMO	Autorizado	1	2021			

Si el Plan es presentado, el sistema activa los botones de **IMPRIMIR** y de **CONSULTAR**. Los planes presentados no pueden ser modificados.

Si presiona el **botón de IMPRIMIR**, el sistema le genera una Declaración Jurada.

SSS SUPERINTENDENCIA DE SERVICIOS DE SALUD

DECLARACIÓN JURADA A PRESENTAR PARA EL REGISTRO DE PLANES DE COBERTURA INTEGRAL

(Se debe presentar una Declaración Jurada por cada plan)

Fecha: 06/01/2022

Código de RNEMP: **815652**
Nombre de la Entidad: **MEPELU EL VAJANA**

Código de Plan: 21
Nombre del Plan: plan integral 2022
Firmante: CR
Correo electrónico de contacto: c@gmail.com
Teléfono de contacto: 55555555

Tipo de plan (Marcar el correspondiente con una X):

Plan de cobertura integral

Plan de cobertura integral con prestaciones adicionales al PMO.

Documentación acompañada con la presente Declaración Jurada, en formato electrónico .pdf:

Contenido prestacional y de cobertura del Plan;

Cuadro tarifario con detalle de franjas etarias y valor de cuota previsto para cada una de ellas;

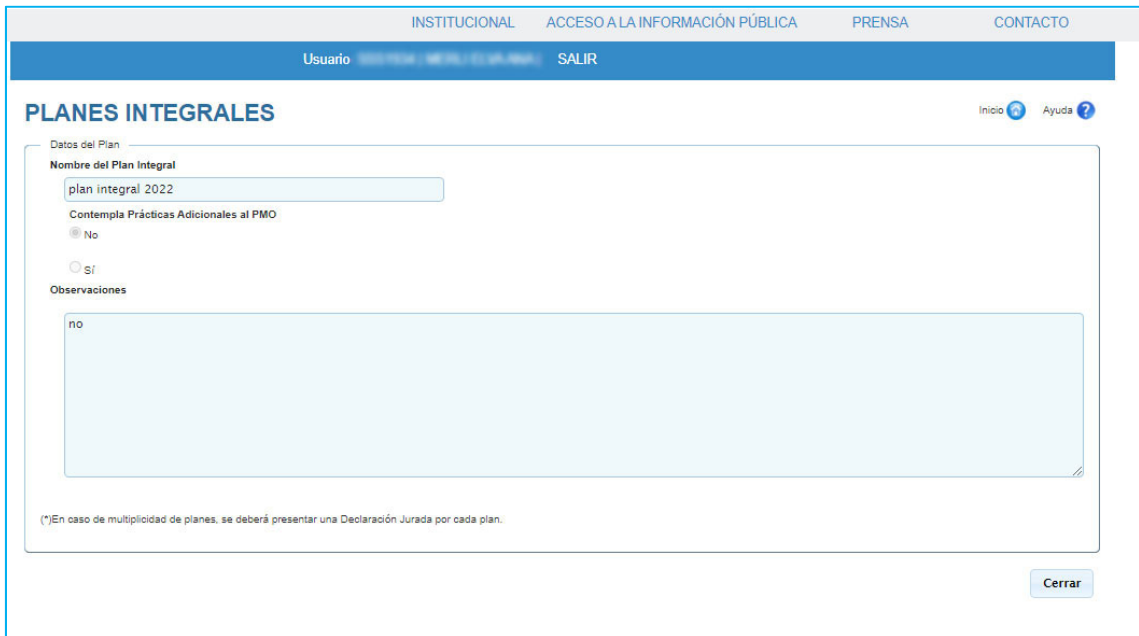
Declaro conocer que el presente documento reviste carácter de Declaración Jurada a los efectos de su registro por la GERENCIA DE CONTROL PRESTACIONAL de la SUPERINTENDENCIA DE SERVICIOS DE SALUD y que la autoridad de aplicación se encuentra facultada para revisar la información presentada, ordenar las auditorías pertinentes, disponer la adecuación del plan a las pautas legales establecidas e iniciar los procesos sumariales disciplinarios que resulten procedentes.

El aplicativo web de la Superintendencia de Servicios de Salud, por cada Plan que la Entidad presenta, le realiza una declaración jurada que debe ser presentada por Tramites a Distancia.

CONSULTAR PLAN:

Para consultar el Plan debe presionar el botón 

A continuación, visualizara la siguiente pantalla con los datos del plan.



INSTITUCIONAL ACCESO A LA INFORMACIÓN PÚBLICA PRENSA CONTACTO

Usuario SALIR

PLANES INTEGRALES

Inicio Ayuda

Datos del Plan

Nombre del Plan Integral

plan integral 2022

Contempla Prácticas Adicionales al PMO

No

Si

Observaciones

no

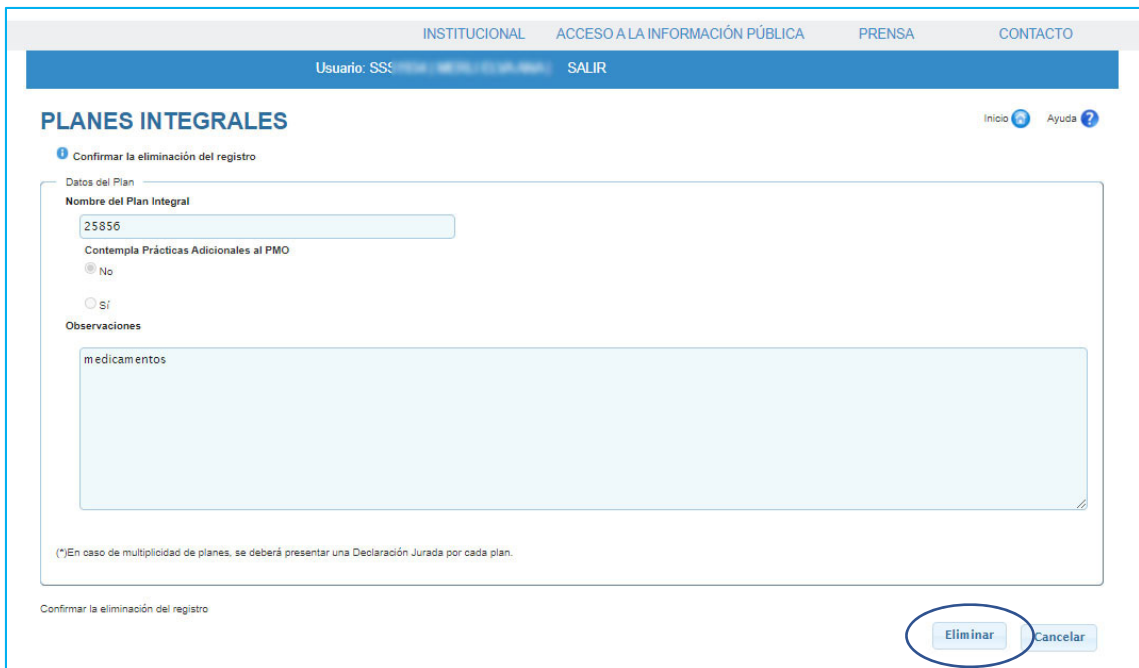
(*)En caso de multiplicidad de planes, se deberá presentar una Declaración Jurada por cada plan.

Cerrar

ELIMINAR PLAN:

Para eliminar el Plan debe presionar el botón 

En la siguiente pantalla visualizara los datos del plan a eliminar, para realizar la eliminación del registro del plan debe presionar el botón ELIMINAR.



INSTITUCIONAL ACCESO A LA INFORMACIÓN PÚBLICA PRENSA CONTACTO

Usuario: SSC SALIR

PLANES INTEGRALES

Inicio Ayuda

Confirmar la eliminación del registro

Datos del Plan

Nombre del Plan Integral

25856

Contempla Prácticas Adicionales al PMO

No

Si

Observaciones

medicamentos

(*)En caso de multiplicidad de planes, se deberá presentar una Declaración Jurada por cada plan.

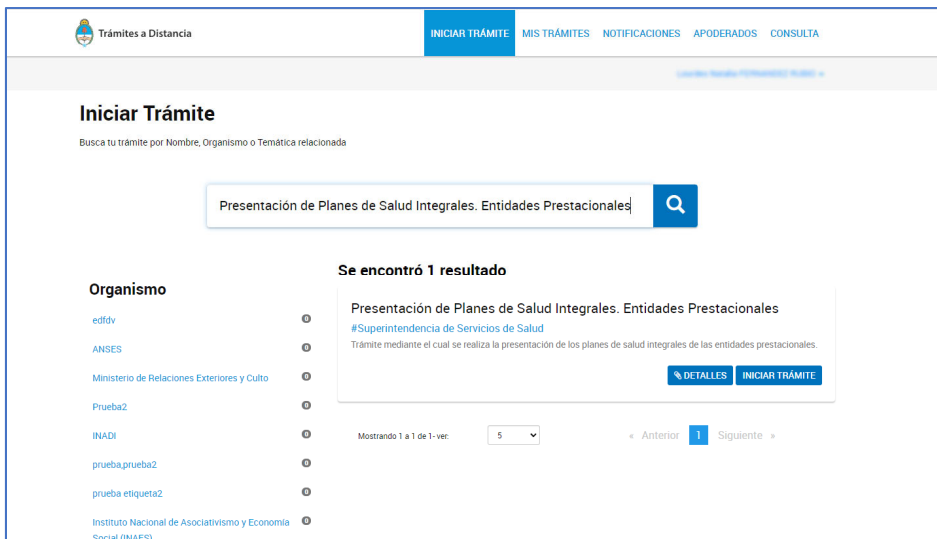
Confirmar la eliminación del registro

Eliminar Cancelar

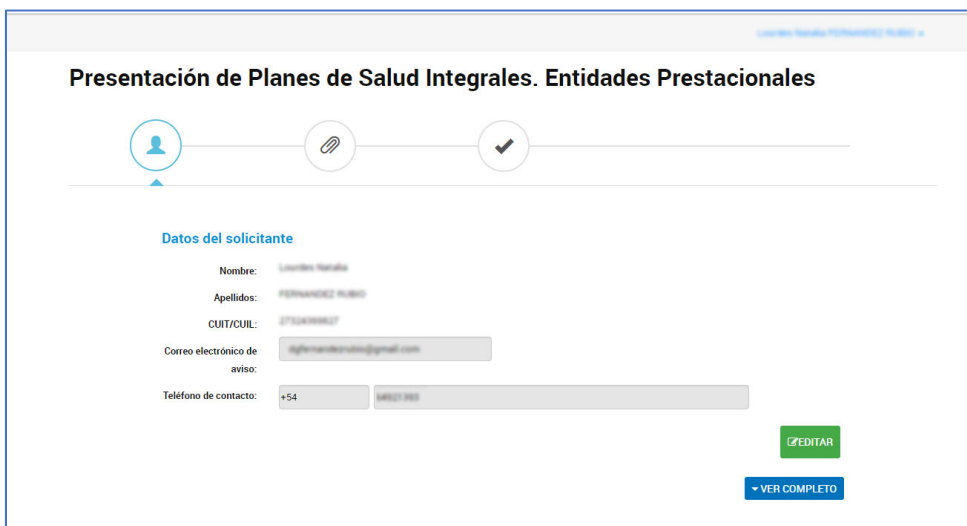


Una vez que ingresa a la plataforma de tramites a distancia, busca el trámite que se llama **PRESENTACION DE PLANES DE SALUD INTEGRALES. ENTIDADES PRESTACIONALES.**

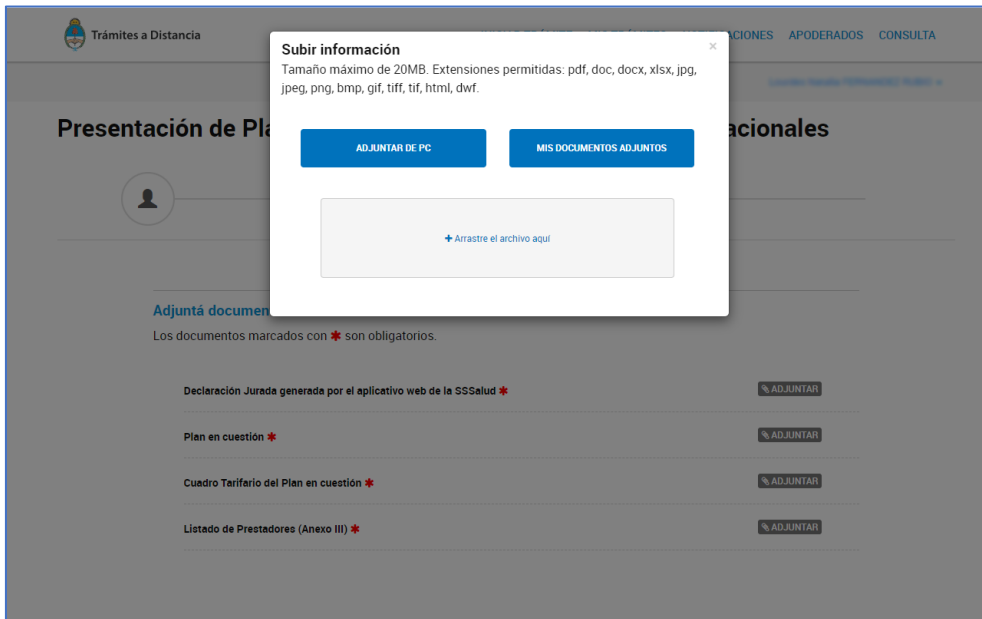
Cuando el sistema encuentra en el resultado de búsqueda el trámite, Ud. debe presionar el botón **INICIAR TRAMITE.**



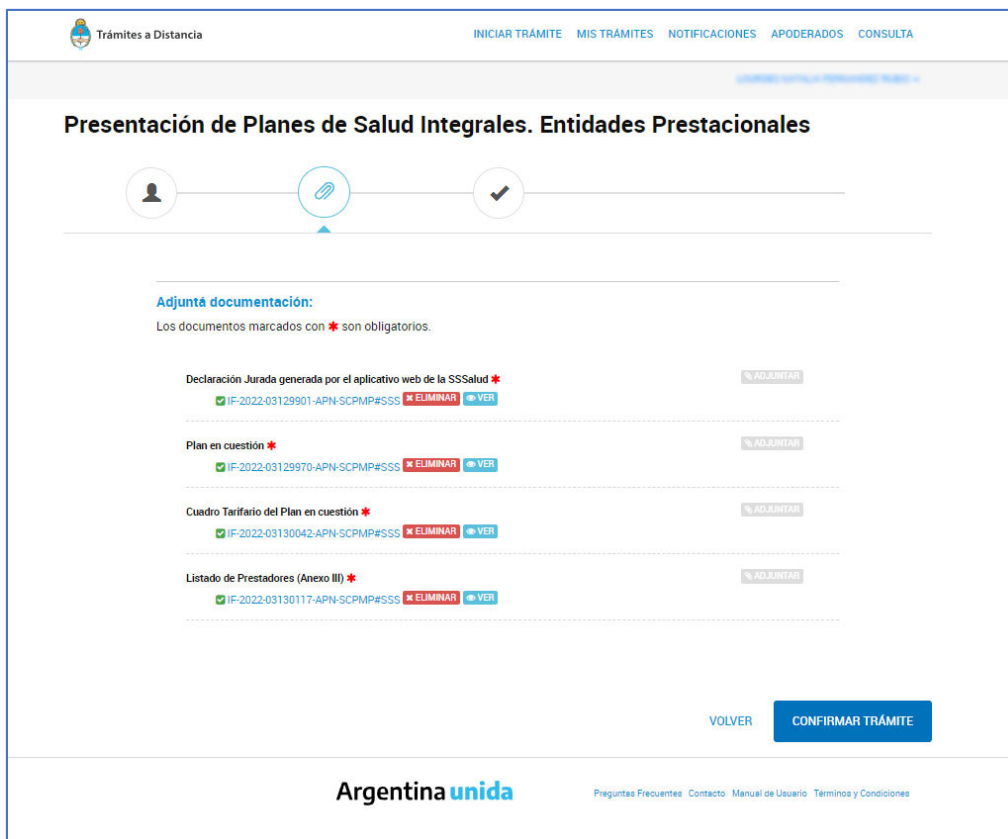
Una vez presionado el botón de **INICIAR TRAMITE**, Ud. debe confirmar los datos del solicitante para continuar con el trámite.



Una vez confirmados los datos del solicitante, puede cargar la documentación solicitada para dicho trámite.



Realizada la carga de los documentos, debe CONFIRMAR TRAMITE.



Una vez confirmado el trámite, se le informa que el mismo se inició con éxito, generando un numero de trámite y la documentación asociada al mismo.

Presentación de Planes de Salud Integrales. Entidades Prestacionales



El trámite se inició con éxito

Número de trámite

Número de trámite: EX-2022-03136450--APN-SCPMP#SSS

Este n° está en su botón de [trámites](#)

Documentación asociada:

Nombre	Acciones
IF-2022-03130042-APN-SCPMP#SSS	
IF-2022-03130117-APN-SCPMP#SSS	
IF-2022-03129901-APN-SCPMP#SSS	
PV-2022-03136463-APN-SCPMP#SSS	
IF-2022-03129970-APN-SCPMP#SSS	
PV-2022-03136489-APN-SCPMP#SSS	

INICIO