



20
22

Informe Estadístico

de La República Argentina

Sentencias Condenatorias



rnr

Registro Nacional
de Reincidencia

“1983/2023 - 40 AÑOS DE DEMOCRACIA”



Ministerio de Justicia
y Derechos Humanos
Argentina



Sistema de Gestión de la Calidad
Certificado por IRAM
Norma IRAM-ISO 9001:2015



Informe de Sentencias Condenatorias de la República Argentina 2022

- 4. Agradecimientos
- 5. Introducción
- 6. Metodología
- 4. Bases Estadísticas
- 8. Infografía
- 9. Gráfico fecha de dictado

Parte 1 General

- 11. Tabla y Gráfico de cantidades de resoluciones y variación porcentual por año
- 12. Mapa de Sentencias Condenatorias desagregadas por provincia
- 13. Gráficos: Variación porcentual por provincia 2017/2021
- 16. Informe general: Resolución por provincia
- 21. Gráfico de sexo femenino y participación porcentual
- 22. Informe general desagregado por sexo
- 25. Gráfico de adolescentes y participación porcentual según edad
- 26. Informe general desagregado por edad
- 28. Gráfico desagregados por Sexo y Nacionalidad
- 29. Análisis estadístico del compor tamiento etario delictual
- 30. Media agrupada en rangos
- 31. Frecuencia Etaria Delictual
- 32. Gráfico de Calor Etario Delictual
- 33. Reincidencia
- 34. Tipo de justicia y edad
- 35. Monto de pena, tipo de cumplimiento y edad

Parte 2 Delitos consumados y delitos en grado de tentativa

- 37. Gráfico: Categoría de delitos
- 38. Delitos desagregados por provincia y grado
- 39. Delitos consumados: Resoluciones por provincia total país
- 50. Delitos consumados cruzados por sexo
- 55. Delitos consumados cruzados por edad
- 60. Delitos en grado de tentativa: Resoluciones por provincia total país
- 65. Delitos en grado de tentativa cruzados por sexo
- 67. Delitos en grado de tentativa cruzados por edad

Parte 3 Informe general de Sentencias Condenatorias desagregadas por departamento/circunscripción judicial

Buenos Aires: Informe general de Sentencias Condenatorias desagregadas por departamentos judiciales

- 70. Mapa departamentos judiciales
- 71. Gráfico: Sexo, edad, delitos consumados y delitos tentados
- 72. Informe general
- 77. Delitos consumados: Total país
- 85. Delitos en grado de tentativa: Total país

Córdoba: Informe general de Sentencias Condenatorias desagregadas por circunscripción judicial

- 89. Mapa circunscripciones judiciales
- 90. Gráfico: Sexo, edad, delitos consumados y delitos tentados
- 91. Informe general
- 95. Delitos consumados: Total país
- 101. Delitos en grado de tentativa: Total país

Mendoza: Informe general de Sentencias Condenatorias desagregados por circunscripción judicial

- 104. Mapa circunscripciones judiciales
- 105. Gráfico: Sexo, edad, delitos consumados y delitos tentados
- 106. Informe general
- 110. Delitos consumados: Total país
- 115. Delitos en grado de tentativa: Total país

Salta: Informe general de Sentencias Condenatorias desagregadas por circunscripción judicial

- 118. Mapa departamentos judiciales
- 119. Gráfico: Sexo, edad, delitos consumados y delitos tentados
- 120. Informe general
- 124. Delitos consumados: Total país
- 129. Delitos en grado de tentativa: Total país

Santa Fe: Informe general de Sentencias Condenatorias desagregadas por circunscripción judicial

- 132. Mapa departamentos judiciales
- 133. Gráfico: Sexo, edad, delitos consumados y delitos tentados
- 134. Informe general
- 138. Delitos consumados: Total país
- 144. Delitos en grado de tentativa: Total país

Tucumán: Informe general de Sentencias Condenatorias desagregadas por circunscripción judicial

- 147. Mapa departamentos judiciales
- 148. Gráfico: Sexo, edad, delitos consumados y delitos tentados
- 149. Informe general
- 153. Delitos consumados: Total país
- 157. Delitos en grado de tentativa: Total país

Presidencia de la Nación
Dr. Alberto Fernández

Ministerio de Justicia y Derechos Humanos

Dr. Martín Soria

Subsecretaría de Asuntos Registrales

Dr. Víctor Antonio Malavolta

Registro Nacional de Reincidencia

Dr. Lisandro Catalán

Equipo de trabajo

Damián Vega
Nelson Sarmiento
Romina Falduto
Jorge Rivolta
Melisa Cazón
Alejandra Brescacin
Ivana Morales
Juan Municoy
Maximiliano Gómez
Elizabeth Cristófalo
Fernanda Possidoni

Esta publicación fue posible a partir de las comunicaciones de resoluciones emitidas por todos los organismos judiciales del país y en cumplimiento con la Ley 22.117 Art.13, último párrafo, llevando a cabo la tarea de sistematizar la información administrada, coadyuvando en la elaboración de la “estadística general sobre la criminalidad en el país y el funcionamiento de la justicia, única que será considerada estadística criminal oficial de la Nación”.

Agradecemos el trabajo de las autoridades del Registro Nacional de Reincidencia y los equipos de Servicios Informáticos, Delegación Técnica Administrativa, Insumos, Evaluación y Gestión de la calidad y Registro Nominativo y Dactiloscópico dependientes del mismo. Por último, agradecemos a las autoridades y personal de la Subsecretaría de Política Criminal, con quien hemos laborado a lo largo del presente.

Acerca de las sentencias condenatorias a nivel país

El sistema de carga de datos es elaborado gracias a la información aportada por medio de las comunicaciones de resoluciones judiciales (CRJ) enviadas a este Registro, encargado de recibirlas y procesarlas, en cumplimiento con la Ley 22.117 Art. 13, último párrafo, llevando a cabo la tarea de sistematizar la información administrada, coadyuvando en la elaboración de la “estadística general sobre la criminalidad en el país y el funcionamiento de la justicia, única que será considerada estadística criminal oficial de la Nación”.

"En la actualidad, desde el Registro Nacional de Reincidencia, se brinda una estadística centralizada, sólida y consolidada por año calendario siendo herramienta para la elaboración de políticas públicas en la órbita del Estado Nacional."

El equipo de Estadística Criminal del Registro Nacional de Reincidencia elabora cuatro informes anuales siguiendo los circuitos y procedimientos evaluados y certificados por las normas ISO 9001:2015 consolidando la mejora continua instruida por las políticas de calidad del Ministerio de Justicia y Derechos Humanos de la Nación; logrando así alinearnos a los parámetros internacionales de calidad en la elaboración de informes, manteniendo la transparencia y en los plazos establecidos.



El presente informe está conformado por aquellas sentencias condenatorias comunicadas a este Registro Nacional de Reincidencia durante el año de ejercicio 2022.

Las bases de datos que respaldan a los mismos son publicadas en el micrositio de Estadísticas Criminales en <https://www.argentina.gob.ar/justicia/reincidencia/estadisticas> siguiendo los lineamientos de acceso a la información pública.

El proceso de carga requiere el análisis testimonial a fin de recabar los datos necesarios para conformar la base utilizada en el presente informe estadístico. Consecuentemente, se aísla la información obrante en cada testimonio, la cual, al ser extraída, se codifica e ingresa al sistema informático. En base a las CRJ enviadas a este registro, es que fijamos nuestra población estadística; para con ello, describir el grupo de datos obtenidos y determinar las características de las observaciones de la investigación. A su vez, según cada requerimiento, obtenemos una muestra poblacional con los datos solicitados.

En esta oportunidad, en pos de cumplimentar con el informe anual de sentencias condenatorias 2022, el objeto de estudio se ha enfocado en el universo de los implicados en dichas resoluciones comunicadas al RNR durante el año 2022 y su caracterización. Se incluyen en él: estudios de evolución de resoluciones y delitos, diversos desagregados de interés, medidas de tendencia central, dispersión, gráficos de calor delictual según características etarias, observaciones por provincias, entre otros. Aproximarnos a una estadística descriptiva representativa con el afán de que el/los usuario/s interesado/s pueda/n realizar la inducción de los datos arrojados.

El proceso de carga requiere el análisis testimonial a fin de recabar los datos necesarios para conformar la base utilizada en el presente informe estadístico. Consecuentemente, se aísla la información obrante en cada testimonio, la cual, al ser extraída, se codifica e ingresa al sistema informático. De esta manera, la información recabada es organizada conformando las tres partes que componen este informe: Información General, Delitos y departamentos judiciales.

El presente informe cuenta con dos bases estadísticas que se generan a partir de la cantidad de resoluciones que fueron comunicadas por los distintos organismos judiciales de todo el país, en el transcurso del año 2022. La primera es la base estadística propiamente dicha, que se compone de las sentencias condenatorias que fueron informadas para este ejercicio, la cual fue de 52.165 comunicaciones.

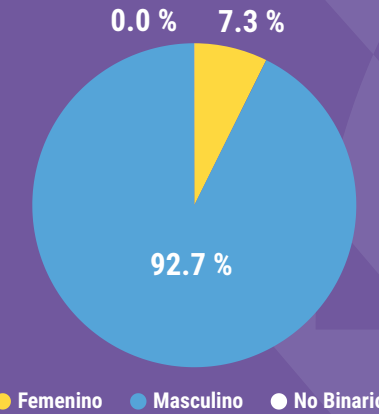
A partir de estos datos antes mencionados, se genera una segunda base estadística que muestra los delitos. La mencionada totaliza 81.262. A la vez, esta última, se divide en dos conjuntos que reagrupan los delitos según cómo se comportan, es decir, si son consumados o en grado de tentativa. Los delitos consumados representaron el 95,122% y los delitos en grado de tentativa 4,878%, respectivamente.

¿Por qué las bases estadísticas difieren si parten de los mismos datos? La respuesta es que la base estadística muestra solamente la cantidad de sentencias condenatorias comunicadas y la base de delitos muestra la cantidad de delitos que contiene cada una de esas resoluciones y cada resolución puede contener uno o más delitos.

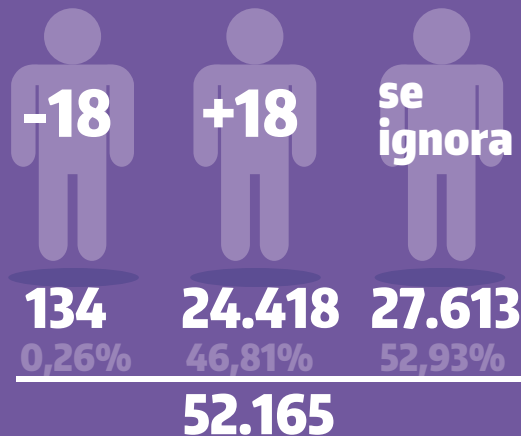
2022



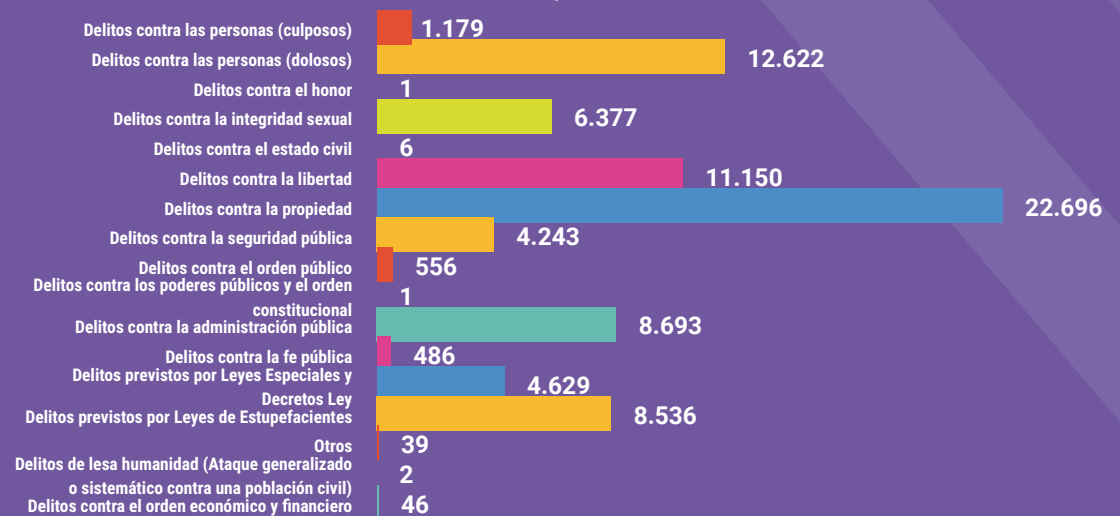
Sentencias Condenatorias según Sexo



Edades de los condenados



Total Delitos Consumados y Tentados



Los años de dictado de las resoluciones que conforman este informe, oscilan desde el año 1991 al 2022, siendo el 66,751% sentencias libradas durante este mismo año de ejercicio.

Tabla 1.1. Sentencias condenatorias según año de dictado. Participación %. República Argentina. Año 2022.

Año de dictado	Cantidad de Resoluciones	Incidencia %
2022	34.821	66,751%
2021	12.214	23,414%
2020	2.160	4,141%
2019	1.443	2,766%
2018	613	1,175%
2017	384	0,736%
2016	176	0,337%
2015	65	0,125%
2014	73	0,140%
2013	40	0,077%
2012	24	0,046%
2011	22	0,042%
2010	18	0,035%
2009	14	0,027%
2008	10	0,019%
2007	8	0,015%
2006	8	0,015%
2005	10	0,019%
2004	8	0,015%
2003	6	0,012%
2002	20	0,038%
2001	4	0,008%
2000	6	0,012%
1999	3	0,006%
1998	4	0,008%
1997	3	0,006%
1995	3	0,006%
1994	2	0,004%
1992	2	0,004%
1991	1	0,002%
Total general	52.165	100,000%

Fuente: RNR, en base a las comunicaciones del Poder Judicial durante el año de ejercicio 2022.



Parte 1

General

2022



Sistema de Gestión de la Calidad
Certificado por IRAM
Norma IRAM-ISO 9001:2015



rnr

Registro Nacional
de Reincidencia

“1983/2023 - 40 AÑOS DE DEMOCRACIA”



Ministerio de Justicia
y Derechos Humanos
Argentina



Si comparamos con el período anterior, podemos observar un crecimiento del 4,32% en el número de comunicaciones ingresadas, ya que en el año 2022 se registraron 50.010 resoluciones.

Variación

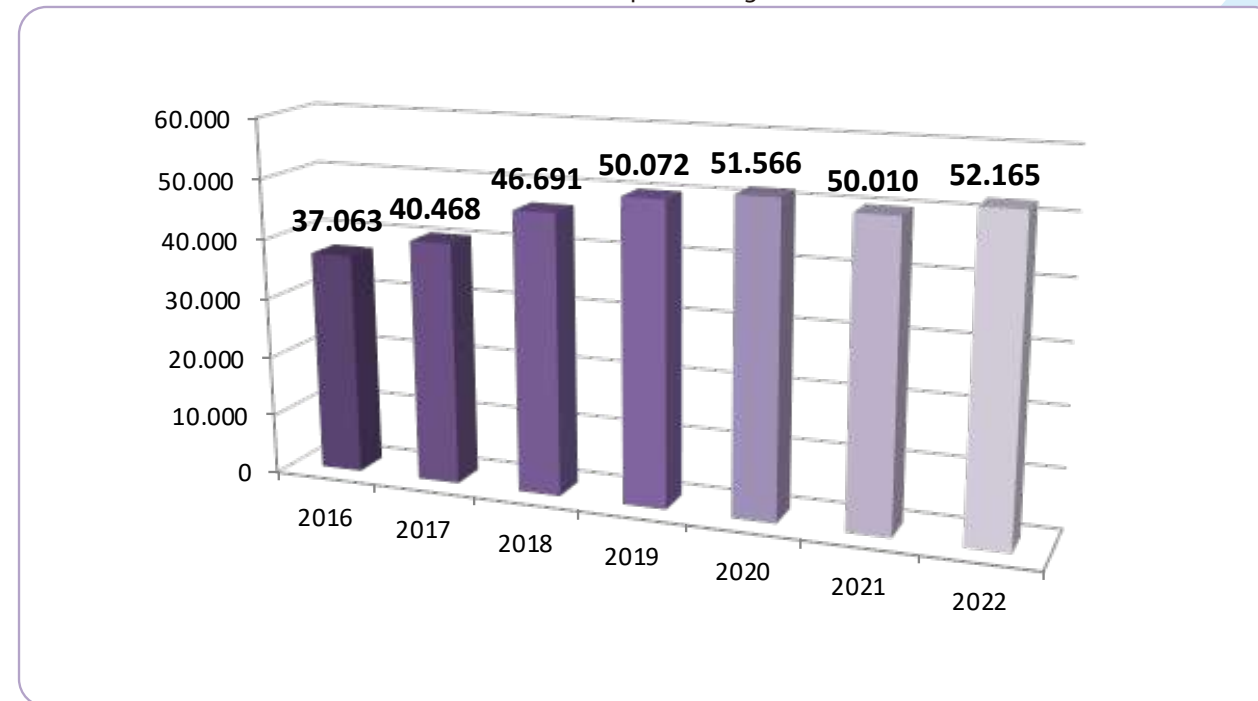
Tabla 1.2. Evolución de sentencias condenatorias. República Argentina. Años 2016-2022.

Año	Total de Resoluciones	Variación %
2016	37.063	0
2017	40.468	21,08%
2018	46.691	68,52%
2019	50.072	7,24%
2020	51.566	2,98%
2021	50.010	-3,02%
2022	52.165	4,31%

Fuente: RNR, en base a las comunicaciones del Poder Judicial durante el año de ejercicio 2022.

Total País

Gráfico 1.1. Evolución de sentencias condenatorias. República Argentina. Años 2016-2022.



Destaca que, del total de comunicaciones receptadas en 2022, el 38,95% representan comunicaciones de organismos judiciales de la Provincia de Buenos Aires, mientras que el 11,8% representan comunicaciones de organismos judiciales de la Ciudad Autónoma de Buenos Aires, acumulando más del 50% del total del país entre las mismas.

Mapa 1.1. Sentencias condenatorias según provincias. República Argentina. Año 2022.

Tabla 1.3. Sentencias condenatorias según provincias. Participación %. República Argentina. Año 2022.

Provincia	Cantidad de Resoluciones	Incidencia %
Buenos Aires	20.316	38,95%
CABA	6.157	11,80%
Catamarca	174	0,33%
Chaco	950	1,82%
Chubut	621	1,19%
Córdoba	3.577	6,86%
Corrientes	757	1,45%
Entre Ríos	1.464	2,81%
Formosa	456	0,87%
Jujuy	671	1,29%
La Pampa	665	1,27%
La Rioja	188	0,36%
Mendoza	3.641	6,98%
Misiones	675	1,29%
Neuquén	456	0,87%
Río Negro	1.005	1,93%
Salta	2.992	5,74%
San Juan	535	1,03%
San Luis	211	0,40%
Santa Cruz	184	0,35%
Santa Fe	3.707	7,11%
Santiago del Estero	334	0,64%
Tierra del Fuego	189	0,36%
Tucumán	2.240	4,29%

Fuente: RNR, en base a las comunicaciones del Poder Judicial durante el año de ejercicio 2022.

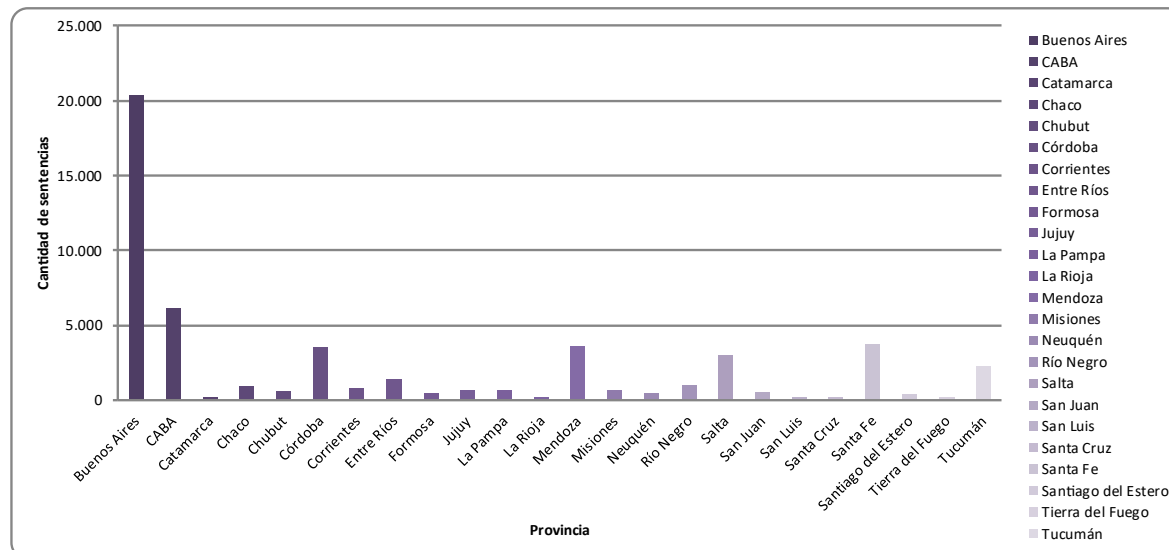
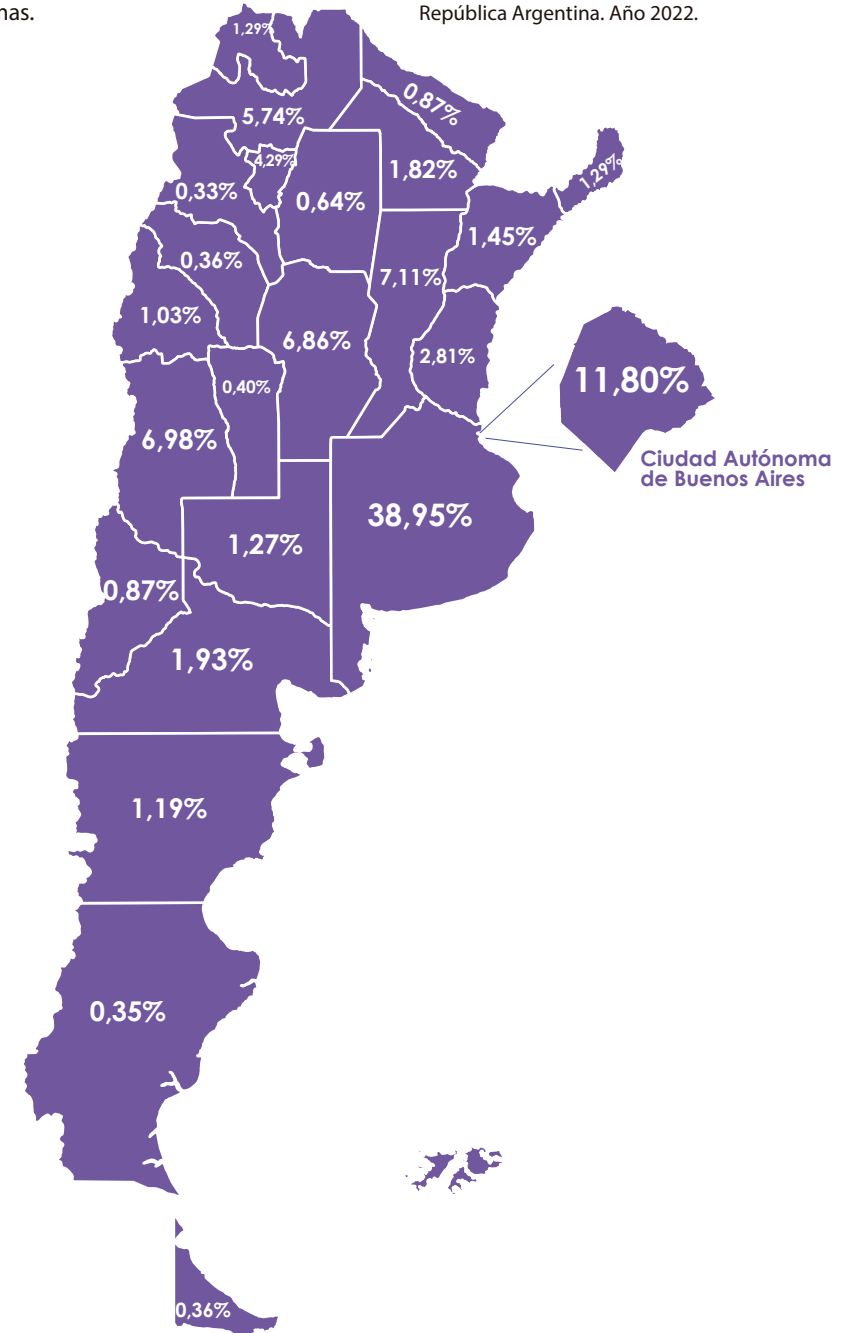


Tabla 1.4. Sentencias condenatorias. Variación %interanual. Buenos Aires. Años 2012-2022.

Buenos Aires		
Año	Cantidad	Variación %
2012	14.434	0
2013	14.413	-0,15%
2014	15.740	9,21%
2015	16.328	3,74%
2016	15.823	-3,09%
2017	17.371	9,78%
2018	17.504	0,77%
2019	20.732	18,44%
2020	20.248	-2,33%
2021	15.076	-25,54%
2022	20.316	34,76%

Gráfico 1.3. Sentencias condenatorias. Buenos Aires. Años 2012-2022.

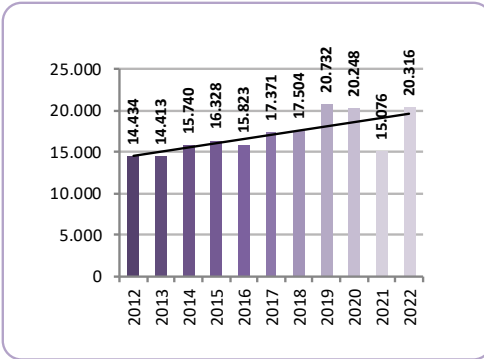


Tabla 1.8. Sentencias condenatorias. Variación %interanual. Chubut. Años 2012-2022.

Chubut		
Año	Cantidad	Variación %
2012	296	0
2013	397	34,12%
2014	510	28,46%
2015	468	-8,24%
2016	414	-11,54%
2017	499	20,53%
2018	527	5,61%
2019	594	12,71%
2020	389	-34,51%
2021	515	32,39%
2022	621	20,58%

Gráfico 1.7. Sentencias condenatorias. Chubut. Años 2012-2022.

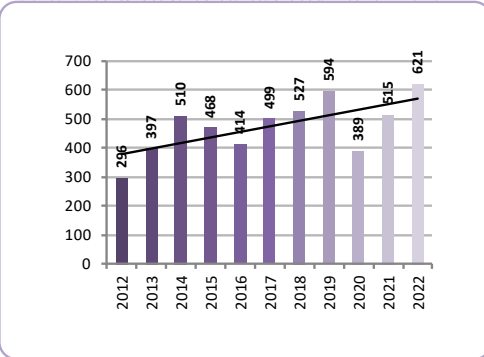


Tabla 1.5. Sentencias condenatorias. Variación %interanual. CABA. Años 2012-2022.

CABA		
Año	Cantidad	Variación %
2012	4.328	0
2013	4.008	-7,39%
2014	4.740	18,26%
2015	5.335	12,55%
2016	5.055	-5,25%
2017	5.417	7,16%
2018	9.956	83,79%
2019	7.581	-23,85%
2020	6.443	-15,01%
2021	6.806	5,63%
2022	6.157	-9,54%

Gráfico 1.4. Sentencias condenatorias. CABA. Años 2012-2022.

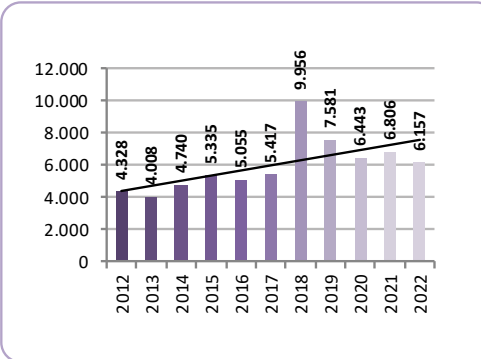


Tabla 1.9. Sentencias condenatorias. Variación %interanual. Córdoba. Años 2012-2022.

Córdoba		
Año	Cantidad	Variación %
2012	1.467	0
2013	1.533	4,50%
2014	1.547	0,91%
2015	1.651	6,72%
2016	1.794	8,66%
2017	1.923	7,19%
2018	2.328	21,06%
2019	2.337	0,39%
2020	3.084	31,96%
2021	3.182	3,18%
2022	3.577	12,41%

Gráfico 1.8. Sentencias condenatorias. Córdoba. Años 2012-2022.

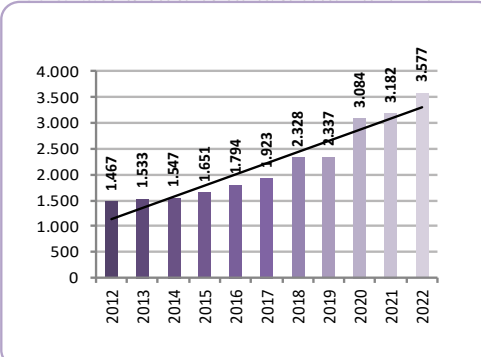


Tabla 1.6. Sentencias condenatorias. Variación %interanual. Catamarca. Años 2012-2022.

Catamarca		
Año	Cantidad	Variación %
2012	134	0
2013	129	-3,73%
2014	143	10,85%
2015	140	-2,10%
2016	191	36,43%
2017	194	1,57%
2018	194	0,00%
2019	162	-16,49%
2020	251	54,94%
2021	216	-13,94%
2022	174	-19,44%

Gráfico 1.5. Sentencias condenatorias. Catamarca. Años 2012-2022.

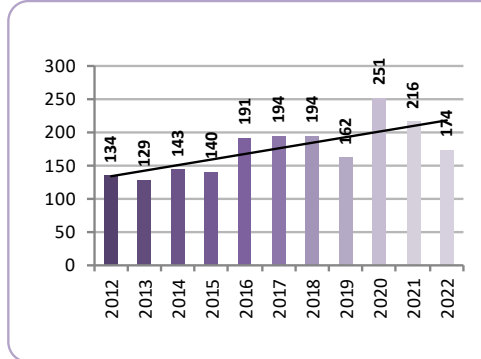


Tabla 1.10. Sentencias condenatorias. Variación %interanual. Corrientes. Años 2012-2022.

Corrientes		
Año	Cantidad	Variación %
2012	271	0
2013	273	0,74%
2014	228	-16,48%
2015	251	10,09%
2016	406	61,75%
2017	451	11,08%
2018	551	22,17%
2019	380	-31,03%
2020	351	-7,63%
2021	534	52,14%
2022	757	41,76%

Gráfico 1.9. Sentencias condenatorias. Corrientes. Años 2012-2022.

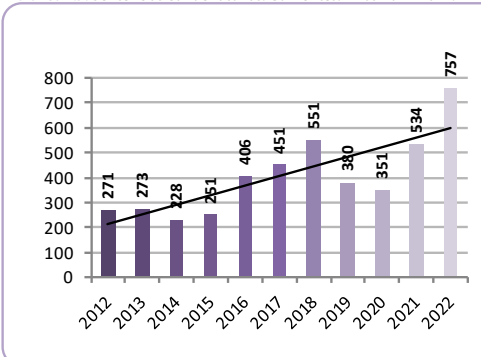


Tabla 1.7. Sentencias condenatorias. Variación %interanual. Chaco. Años 2012-2022.

Chaco		
Año	Cantidad	Variación %
2012	480	0
2013	545	13,54%
2014	535	-1,83%
2015	525	-1,87%
2016	519	-1,14%
2017	786	51,45%
2018	1.008	28,24%
2019	1.138	12,90%
2020	1.094	-3,87%
2021	1.267	15,81%
2022	950	-25,02%

Gráfico 1.6. Sentencias condenatorias. Chaco. Años 2012-2022.

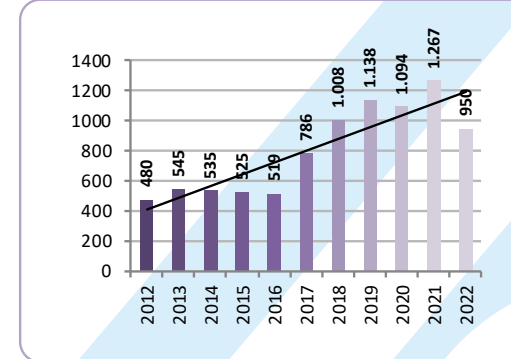


Tabla 1.11. Sentencias condenatorias. Variación %interanual. Entre Ríos. Años 2012-2022.

Entre Ríos		
Año	Cantidad	Variación %
2012	474	0
2013	531	12,03%
2014	898	69,11%
2015	1.068	18,93%
2016	1.094	2,43%
2017	1.168	6,76%
2018	1.239	6,08%
2019	1.450	17,03%
2020	1.532	5,66%
2021	1.808	18,02%
2022	1.464	-19,03%

Gráfico 1.10. Sentencias condenatorias. Entre Ríos. Años 2012-2022.

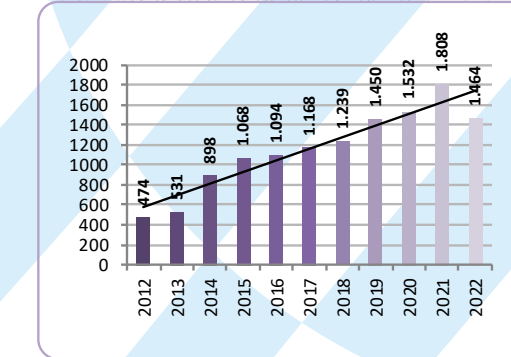


Tabla 1.12. Sentencias condenatorias. Variación %interanual. Formosa. Años 2012-2022.

Formosa		
Año	Cantidad	Variación %
2012	207	0
2013	293	4,155%
2014	314	7,17%
2015	285	-9,24%
2016	293	2,81%
2017	371	26,62%
2018	419	12,94%
2019	458	9,31%
2020	381	-16,81%
2021	315	-17,32%
2022	456	44,76%

Gráfico 1.11. Sentencias condenatorias. Formosa. Años 2012-2022.

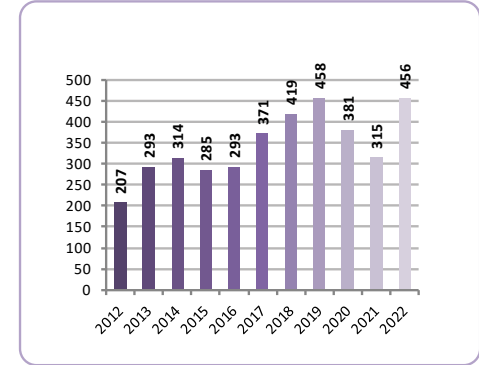


Tabla 1.13. Sentencias condenatorias. Variación %interanual. Jujuy. Años 2012-2022.

Jujuy		
Año	Cantidad	Variación %
2012	312	0
2013	338	8,33%
2014	345	2,07%
2015	326	-5,51%
2016	346	6,13%
2017	347	0,29%
2018	352	1,44%
2019	468	32,95%
2020	540	15,38%
2021	528	-2,22%
2022	671	27,08%

Gráfico 1.12. Sentencias condenatorias. Jujuy. Años 2012-2022.

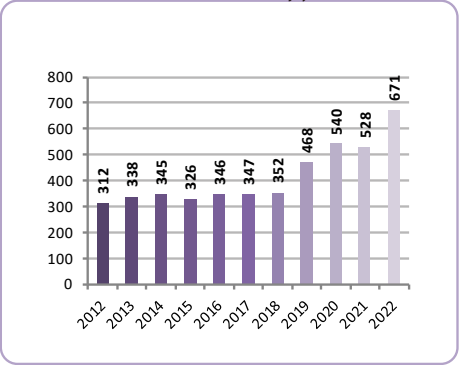


Tabla 1.14. Sentencias condenatorias. Variación %interanual. La Pampa. Años 2012-2022.

La Pampa		
Año	Cantidad	Variación %
2012	346	0
2013	416	20,23%
2014	568	36,54%
2015	688	21,13%
2016	788	14,53%
2017	786	-0,25%
2018	905	15,14%
2019	857	-5,30%
2020	623	-27,30%
2021	690	10,75%
2022	665	-3,62%

Gráfico 1.13. Sentencias condenatorias. La Pampa. Años 2012-2022.

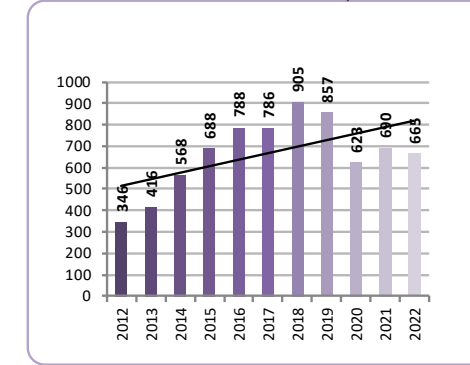


Tabla 1.15. Sentencias condenatorias. Variación %interanual. Entre Ríos. Años 2012-2022.

La Rioja		
Año	Cantidad	Variación %
2012	213	0
2013	233	9,39%
2014	202	-13,30%
2015	200	-0,99%
2016	193	-3,50%
2017	167	-13,47%
2018	103	-38,32%
2019	155	50,49%
2020	257	65,81%
2021	198	-22,96%
2022	188	-5,05%

Gráfico 1.14. Sentencias condenatorias. La Rioja. Años 2012-2022.

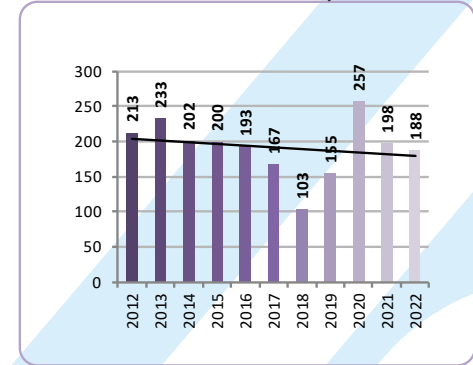


Tabla 1.16. Sentencias condenatorias. Variación %interanual. Mendoza. Años 2012-2022.

Mendoza		
Año	Cantidad	Variación %
2012	1483	0
2013	1508	1,69%
2014	1712	13,53%
2015	1587	-7,30%
2016	1966	23,88%
2017	2.820	43,44%
2018	3.100	9,93%
2019	3.653	17,84%
2020	4.324	18,37%
2021	4.388	1,48%
2022	3.641	-17,02%

Gráfico 1.15. Sentencias condenatorias. Mendoza. Años 2012-2022.

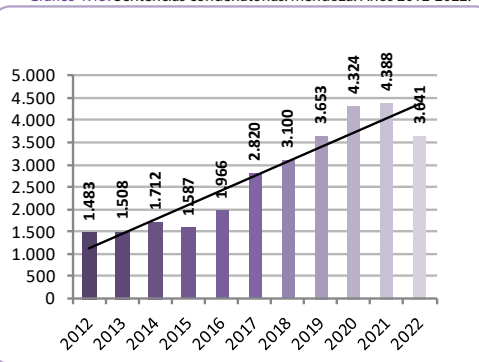


Tabla 1.17. Sentencias condenatorias. Variación %interanual. Misiones. Años 2012-2022.

Misiones		
Año	Cantidad	Variación %
2012	436	0
2013	470	7,80%
2014	408	-13,19%
2015	436	6,86%
2016	444	1,83%
2017	637	43,47%
2018	634	-0,47%
2019	535	-15,62%
2020	649	21,31%
2021	721	11,09%
2022	675	-6,38%

Gráfico 1.16. Sentencias condenatorias. Misiones. Años 2012-2022.

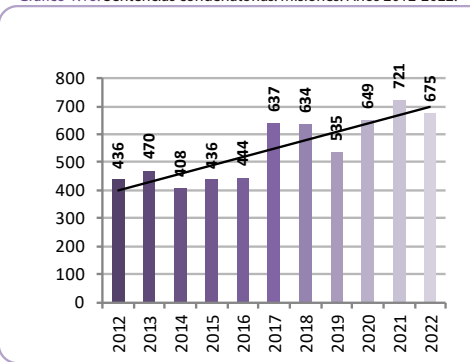


Tabla 1.18. Sentencias condenatorias. Variación %interanual. Neuquén. Años 2012-2022.

Neuquén		
Año	Cantidad	Variación %
2012	319	0
2013	354	10,97%
2014	285	-19,49%
2015	343	20,35%
2016	451	31,49%
2017	476	5,54%
2018	410	-13,87%
2019	474	15,61%
2020	391	-17,51%
2021	554	41,69%
2022	456	-17,69%

Gráfico 1.17. Sentencias condenatorias. Neuquén. Años 2012-2022.

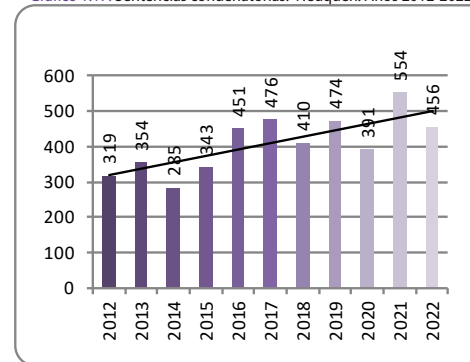


Tabla 1.19. Sentencias condenatorias. Variación %interanual. Río Negro. Años 2012-2022.

Río Negro		
Año	Cantidad	Variación %
2012	594	0
2013	538	-9,43%
2014	756	40,52%
2015	778	2,91%
2016	840	7,97%
2017	934	11,19%
2018	1.179	26,23%
2019	1.360	15,35%
2020	858	-36,91%
2021	1.184	38,00%
2022	1.005	-15,12%

Gráfico 1.18. Sentencias condenatorias. Río Negro. Años 2012-2022.

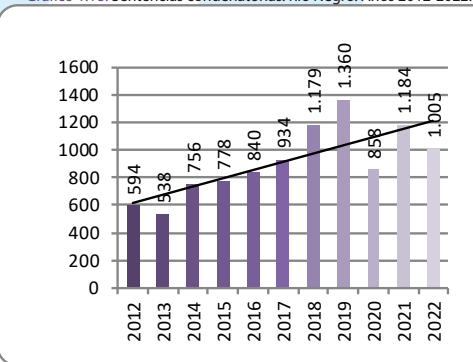


Tabla 1.20. Sentencias condenatorias. Variación %interanual. Salta. Años 2012-2022.

Salta		
Año	Cantidad	Variación %
2012	780	0
2013	768	-1,54%
2014	1128	46,88%
2015	1474	30,67%
2016	1891	28,29%
2017	1858	-1,75%
2018	2.313	24,49%
2019	2.375	2,68%
2020	3.100	30,53%
2021	3.118	0,58%
2022	2.992	-4,04%

Gráfico 1.19. Sentencias condenatorias. Salta. Años 2012-2022.

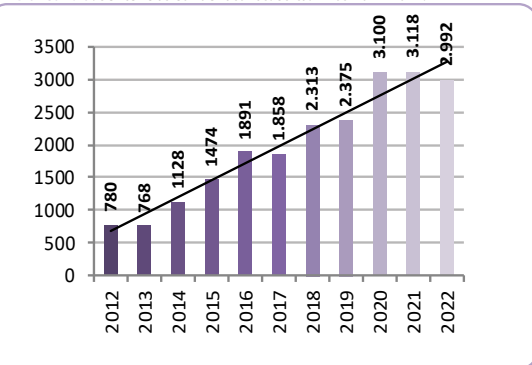


Tabla 1.21. Sentencias condenatorias. Variación %interanual. San Juan. Años 2012-2022.

San Juan		
Año	Cantidad	Variación %
2012	300	0
2013	251	-16,33%
2014	341	35,86%
2015	343	0,59%
2016	410	19,53%
2017	451	10,00%
2018	503	11,53%
2019	669	33,00%
2020	986	47,38%
2021	351	-64,40%
2022	535	52,42%

Gráfico 1.20. Sentencias condenatorias. San Juan. Años 2012-2022.

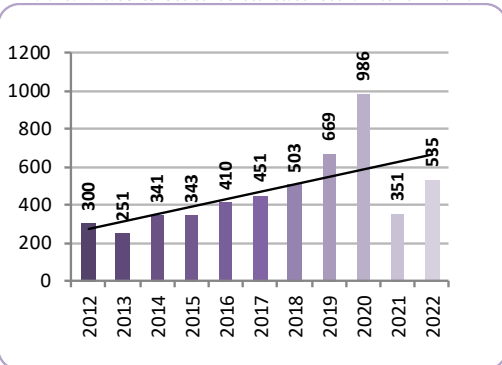


Tabla 1.22. Sentencias condenatorias. Variación %interanual. San Luis. Años 2012-2022.

San Luis		
Año	Cantidad	Variación %
2012	122	0
2013	68	-44,26%
2014	101	48,53%
2015	87	-13,86%
2016	112	28,74%
2017	150	33,93%
2018	143	-4,67%
2019	227	58,74%
2020	351	54,63%
2021	318	-9,40%
2022	211	-33,65%

Gráfico 1.21. Sentencias condenatorias. San Luis. Años 2012-2022.

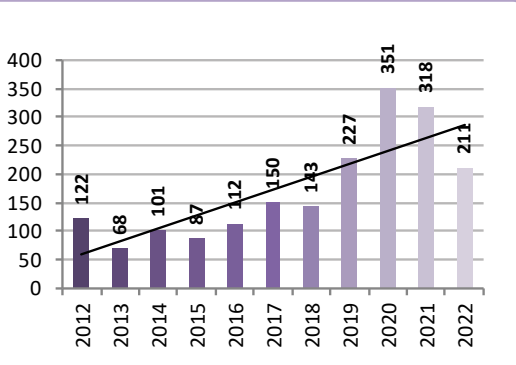


Tabla 1.23. Sentencias condenatorias. Variación %interanual. Santa Cruz. Años 2012-2022.

Santa Cruz		
Año	Cantidad	Variación %
2012	164	0
2013	155	-5,49%
2014	170	9,68%
2015	170	0,00%
2016	115	-32,35%
2017	199	73,04%
2018	151	-24,12%
2019	147	-2,65%
2020	145	-1,36%
2021	189	30,34%
2022	184	-2,65%

Gráfico 1.22. Sentencias condenatorias. Santa Cruz. Años 2012-2022.

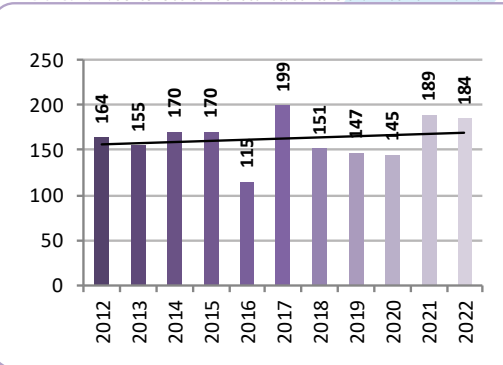


Tabla 1.24. Sentencias condenatorias. Variación %interanual. Santa Fe. Años 2012-2022.

Santa Fe		
Año	Cantidad	Variación %
2012	2.220	0
2013	2.039	-8,15%
2014	2.580	26,53%
2015	3.321	28,72%
2016	2.880	-13,28%
2017	2.402	-16,60%
2018	2.062	-14,15%
2019	2.847	38,07%
2020	4.112	44,43%
2021	4.821	17,24%
2022	3.707	-23,11%

Gráfico 1.23. Sentencias condenatorias. Santa Fe. Años 2012-2022.

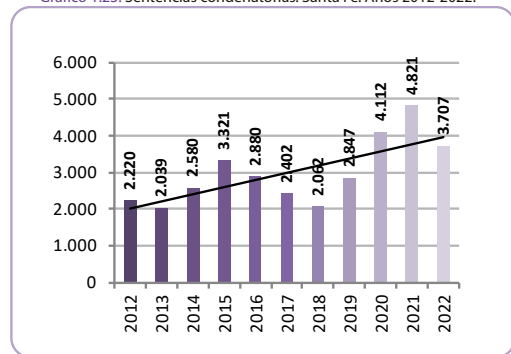


Tabla 1.25. Sentencias condenatorias. Variación %interanual. Santiago del Estero. Años 2012-2022.

Santiago del Estero		
Año	Cantidad	Variación %
2012	72	0
2013	26	-63,89%
2014	120	361,54%
2015	262	118,33%
2016	623	137,79%
2017	431	-30,82%
2018	525	21,81%
2019	862	64,19%
2020	564	-34,57%
2021	429	-23,94%
2022	334	-22,14%

Gráfico 1.24. Sentencias condenatorias. Santiago del Estero. Años 2012-2022.

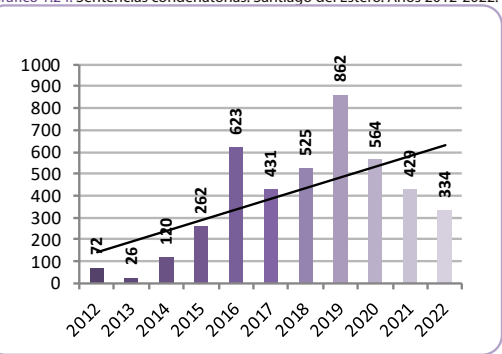


Tabla 1.26. Sentencias condenatorias. Variación %interanual. Tierra del Fuego. Años 2012-2022.

Tierra del Fuego		
Año	Cantidad	Variación %
2012	116	0
2013	110	-5,17%
2014	135	22,73%
2015	181	34,07%
2016	158	-12,71%
2017	177	12,03%
2018	200	12,99%
2019	191	-4,50%
2020	323	69,11%
2021	245	-24,15%
2022	189	-22,86%

Gráfico 1.25. Sentencias condenatorias. Tierra del Fuego. Años 2012-2022.

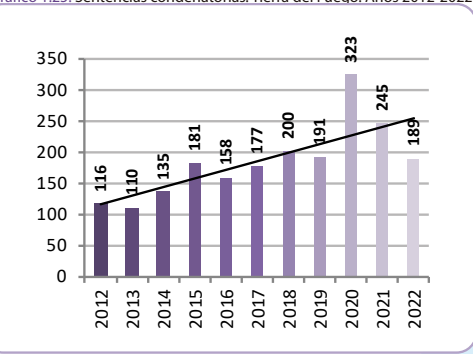
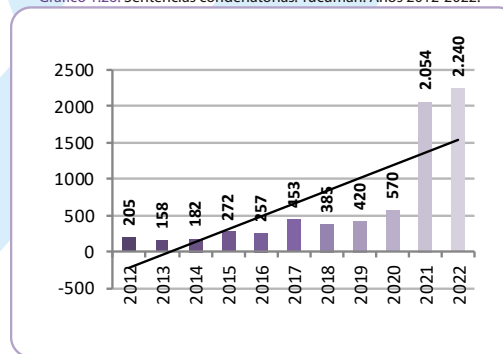


Tabla 1.27. Sentencias condenatorias. Variación %interanual. Tucumán. Años 2012-2022.

Tucumán		
Año	Cantidad	Variación %
2012	205	0,00%
2013	158	-22,93%
2014	182	15,19%
2015	272	49,45%
2016	257	-5,51%
2017	453	76,26%
2018	385	-15,01%
2019	420	9,09%
2020	570	35,71%
2021	2.054	260,35%
2022	2.240	9,06%

Gráfico 1.26. Sentencias condenatorias. Tucumán. Años 2012-2022.



Siendo esta parte general aquella donde se desagregan todos los conjuntos de datos obtenidos de la documentación oficial del Poder Judicial, destacamos el desagregado por sexo, por edad, por tipo de justicia y por nacionalidad como relevantes para elaborar conclusiones. Al desagregar los datos otorgados por las resoluciones judiciales, es posible determinar cada organismo que las dicta, pudiendo encuadrar 3 tipos diferentes de competencias judiciales, las cuales son: Nacional, Provincial y Federal. Del total de comunicaciones que recibió este Registro durante el ejercicio 2022, es posible determinar que casi el 80,441% refieren a resoluciones provinciales. En cuanto a resoluciones de la justicia nacional, se logró precisar que corresponden al 10,948%; y en relación a la justicia Federal, se establece su incidencia del 8,61% sobre el total.

Respecto del ratio por provincia, establece una relación de resoluciones judiciales vs población provincial, dando cuenta de una densidad de condenados provinciales. Cabe destacar que el ratio en cuestión es condicionado por la efectividad en las comunicaciones de sus sistemas judiciales a este RNR.

Tabla 1.28 . Sentencias condenatorias según provincias. Población. Ratio de resoluciones por cada 10.000 habitantes. Año 2022.

Total General	BUENOS AIRES	C.A.B.A.	CATAMARCA	CHACO	CHUBUT	CÓRDOBA	CORRIENTES	ENTRE RÍOS	FORMOSA	JUJUY	LA PAMPA	LA RIOJA	MENDOZA	MISIONES	NEUQUÉN	RÍO NEGRO	SALTA	SAN JUAN	SAN LUIS	SANTA CRUZ	SANTA FE	SANTIAGO DEL ESTERO	TIERRA DEL FUEGO	TUCUMÁN	TOTAL
Cantidad Base de Habitantes*	17.569.053	3.120.612	429.556	1.142.963	603.120	3.978.984	1.197.553	1.426.426	606.041	797.955	366.022	384.607	2.014.533	1.280.960	726.590	762.067	1.440.672	818.234	540.905	333.473	3.556.522	1.054.028	190.641	1.703.186	46.044.703
Cantidad de Resoluciones Base	20.316	6.157	174	950	621	3.577	757	1.464	456	671	665	188	3.641	675	456	1.005	2.992	535	211	184	3.707	334	189	2.240	52.165
Resoluciones/ 10.000 hab	11,56	19,73	4	8,31	10,30	8,99	6,32	10,26	7,52	8,41	18,17	4,89	18,07	5,27	6,28	13,19	20,77	6,54	3,90	5,52	10,42	3,17	9,91	1,11	222,66

*Referencia: Instituto Nacional de Estadística y Censos en base al Censo nacional de población, hogares y viviendas 2022.

Tabla 1.29 . Sentencias condenatorias según tipo de justicia y provincias. Año 2022.

Jurisdicción	BUENOS AIRES	C.A.B.A.	CATAMARCA	CHACO	CHUBUT	CÓRDOBA	CORRIENTES	ENTRE RÍOS	FORMOSA	JUJUY	LA PAMPA	LA RIOJA	MENDOZA	MISIONES	NEUQUÉN	RÍO NEGRO	SALTA	SAN JUAN	SAN LUIS	SANTA CRUZ	SANTA FE	SANTIAGO DEL ESTERO	TIERRA DEL FUEGO	TUCUMÁN	TOTAL	
Federal	545	446	19	105	107	245	190	171	49	197	30	23	347	276	42	71	289	126	53	61	954	30	60	56	4.492	
Nacional	0	5.711	0	0	0	0	0	0	0	0	0	0	0	0	0	0	0	0	0	0	0	0	0	0	0	5.711
Provincial	19.771	0	155	845	514	3.332	567	1.293	407	474	635	165	3.294	399	414	934	2.703	409	158	123	2.753	304	129	2.184	41.962	

Tabla 1.30 . Sentencias condenatorias según cumplimiento de condena y provincias. Año 2022.

Tipo de Cumplimiento	BUENOS AIRES	C.A.B.A.	CATAMARCA	CHACO	CHUBUT	CÓRDOBA	CORRIENTES	ENTRE RÍOS	FORMOSA	JUJUY	LA PAMPA	LA RIOJA	MENDOZA	MISIONES	NEUQUÉN	RÍO NEGRO	SALTA	SAN JUAN	SAN LUIS	SANTA CRUZ	SANTA FE	SANTIAGO DEL ESTERO	TIERRA DEL FUEGO	TUCUMÁN	TOTAL
Compurgada con prisión preventiva	301	171	1	10	4	26	18	2	35	3	4	0	6	1	0	1	15	3	0	3	38	3	0	3	648
Condena a Cumplir	11.931	3.556	85	514	371	2.553	485	686	246	370	320	105	2.171	416	195	402	1.603	395	123	105	2.405	178	76	972	30.263
Condena Condicional	7.956	2.374	87	416	245	905	247	765	170	296	341	81	1.437	255	260	599	1.358	132	85	71	1.212	152	101	1.263	20.808
Prisión en suspenso con inhabilitación	6	4	0	0	0	0	0	1	0	0	0	0	0	1	0	0	0	0	1	0	6	0	0	0	19
Prisión en suspenso con multa	120	51	1	10	1	92	7	9	5	2	0	2	27	2	1	2	16	5	2	5	45	1	12	2	420
Prisión en suspenso con multa e inhabilitación	2	1	0	0	0	1	0	1	0	0	0	0	0	0	0	1	0	0	0	0	1	0	0	0	7

Tabla 1.31 . Sentencias condenatorias según sanciones penales y provincias. Año 2022.

Sanciones Penales	BUENOS AIRES	C.A.B.A.	CATAMARCA	CHACO	CHUBUT	CÓRDOBA	CORRIENTES	ENTRE RÍOS	FORMOSA	JUJUY	LA PAMPA	LA RIOJA	MENDOZA	MISIONES	NEUQUÉN	RÍO NEGRO	SALTA	SAN JUAN	SAN LUIS	SANTA CRUZ	SANTA FE	SANTIAGO DEL ESTERO	TIERRA DEL FUEGO	TUCUMÁN	TOTAL
Reclusión Perpetua	109	14	1	9	7	19	10	2	3	4	3	0	21	4	1	6	12	7	0	1	2	2	4	9	250
No informa Reclusión Perpetua	20.207	6.143	173	941	614	3.558	747	1.462	453	667	662	188	3.620	671	455	999	2.980	528	211	183	3.705	332	185	2.231	51.915

Tabla 1.32 . Sentencias condenatorias según tiempo de reclusión y provincias. Año 2022.

Tiempo de reclusión	BUENOS AIRES	C.A.B.A.	CATAMARCA	CHACO	CHUBUT	CÓRDOBA	CORRIENTES	ENTRE RÍOS	FORMOSA	JUJUY	LA PAMPA	LA RIOJA	MENDOZA	MISIONES	NEUQUÉN	RÍO NEGRO	SALTA	SAN JUAN	SAN LUIS	SANTA CRUZ	SANTA FE	SANTIAGO DEL ESTERO	TIERRA DEL FUEGO	TUCUMÁN	TOTAL
Reclusión hasta 3 Años	11.529	3.653	102	623	410	2.098	566	1.056	271	417	354	93	2.167	463	307	606	1.868	271	144	152	2.739	233	101	1.549	31.772
Reclusión más de 3 a 5 Años	1.422	612	13	46	31	315	21	64	33	41	30	28	169	22	20	40	203	53	14	3	153	13	8	84	3.438
Reclusión por más de 5 Años	7.216	1.855	58	271	171	1.144	160	339	149	210	275	67	1.277	183	128	351	903	205	52	29	812	86	76	598	16.615
No informa tiempo de reclusión	149	37	1	10	9	20	10	5	3	3	6	0	28	7	1	8	18	6	1	0	3	2	4	9	340

Tabla 1.33 . Sentencias condenatorias según multas e inhabilitaciones aplicadas y provincias. Año 2022.

Multas e inhabilitaciones	BUENOS AIRES	C.A.B.A.	CATAMARCA	CHACO	CHUBUT	CÓRDOBA	CORRIENTES	ENTRE RÍOS	FORMOSA	JUJUY	LA PAMPA	LA RIOJA	MENDOZA	MISIONES	NEUQUÉN	RÍO NEGRO	SALTA	SAN JUAN	SAN LUIS	SANTA CRUZ	SANTA FE	SANTIAGO DEL ESTERO	TIERRA DEL FUEGO	TUCUMÁN	TOTAL
Multa	309	184	2	21	16	72	3	29	18	4	2	3	56	18	4	17	55	36	9	2	178	2	3	7	1.050
Multa e inhabilitación absoluta	1.364	323	9	77	52	427	130	150	35	107	6	9	200	159	19	22	330	32	10	21	477	25	11	58	4.053
Multa e inhabilitación especial	44	19	0	2	1	10	0	5	2	0	2	0	7	1	0	3	8	1	0	1	13	0	0	1	120
Multa e inhabilitación perpetua	3	5	0	0	0	3	0	2	0	0	0	0	1	0	1	0	0	0	0	1	3	0	0	1	20
Multa e inhabilitación temporal	3	1	0	0	0	0	0	0	1	1	0	1	0	0	0	0	0	0	0	0	2	0	0	0	9
Inhabilitación absoluta	5.778	1.105	35	303	169	1.457	283	344	88	137	136	34	808	189	117	184	532	205	69	63	1.221	123	37	512	13.929

Tabla 1.33. Sentencias condenatorias según multas e inhabilitaciones aplicadas y provincias. Año 2022.

Multas e inhabilitaciones	BUENOS AIRES	C.A.B.A.	CATAMARCA	CHACO	CHUBUT	CÓRDOBA	CORRIENTES	ENTRE RÍOS	FORMOSA	JUJUY	LA PAMPA	LA RIOJA	MENDOZA	MISIONES	NEUQUÉN	RÍO NEGRO	SALTA	SAN JUAN	SAN LUIS	SANTA CRUZ	SANTA FE	SANTIAGO DEL ESTERO	TIERRA DEL FUEGO	TUCUMÁN	TOTAL
Inhabilitación especial	619	100	10	15	6	42	20	42	8	7	20	6	109	33	10	33	47	6	9	10	101	4	3	39	1.299
Inhabilitación perpetua	142	56	2	13	8	17	11	9	3	3	3	1	20	5	1	7	13	6	0	1	8	3	3	13	348
Inhabilitación temporal	12	1	0	0	0	1	0	1	0	0	0	0	2	1	0	0	1	1	0	0	3	1	0	0	24
No Informa Multa y/o Inhabilitación	12.042	4.363	116	519	369	1.548	310	882	301	412	496	134	2.438	269	304	739	2.006	248	114	85	1.701	176	132	1.609	31.313

Tabla 1.34. Sentencias condenatorias según tiempo de inhabilitación y provincias. Año 2022.

Tiempo de inhabilitaciones	BUENOS AIRES	C.A.B.A.	CATAMARCA	CHACO	CHUBUT	CÓRDOBA	CORRIENTES	ENTRE RÍOS	FORMOSA	JUJUY	LA PAMPA	LA RIOJA	MENDOZA	MISIONES	NEUQUÉN	RÍO NEGRO	SALTA	SAN JUAN	SAN LUIS	SANTA CRUZ	SANTA FE	SANTIAGO DEL ESTERO	TIERRA DEL FUEGO	TUCUMÁN	TOTAL
Inhabilitación hasta 3 Años	920	394	6	29	40	397	38	71	17	19	31	4	236	40	26	42	97	18	14	7	354	12	8	48	2.868
Inhabilitación por más de 3 a 5 Años	3.702	674	15	195	87	892	157	230	60	144	51	27	472	179	42	90	417	98	39	43	710	56	23	213	8.616
Inhabilitación por más de 5 Años	3.202	493	34	174	104	651	236	242	56	89	82	19	419	163	78	110	397	130	35	46	757	85	19	351	7.972
No Informa Tiempo de Inhabilitación	12.492	4.596	119	552	390	1.637	326	921	323	419	501	138	2.514	293	310	763	2.081	289	123	88	1.886	181	139	1.628	32.709

Tabla 1.35. Sentencias condenatorias según medidas de seguridad y provincias. Año 2022.

Medidas de seguridad	BUENOS AIRES	C.A.B.A.	CATAMARCA	CHACO	CHUBUT	CÓRDOBA	CORRIENTES	ENTRE RÍOS	FORMOSA	JUJUY	LA PAMPA	LA RIOJA	MENDOZA	MISIONES	NEUQUÉN	RÍO NEGRO	SALTA	SAN JUAN	SAN LUIS	SANTA CRUZ	SANTA FE	SANTIAGO DEL ESTERO	TIERRA DEL FUEGO	TUCUMÁN	TOTAL
Reclusión por tiempo indeterminado-Art.52 CF	0	0	0	0	0	0	0	0	0	0	0	0	0	0	0	0	0	0	0	0	0	0	0	0	0
No Informa medida de seguridad	20.314	6.157	174	950	621	3.577	757	1.464	456	671	665	188	3.641	675	456	1.005	2.992	535	211	184	3.707	334	189	2.240	52.163

Tabla 1.36. Sentencias condenatorias según coparticipación criminal y provincias. Año 2022.

Coparticipación criminal	BUENOS AIRES	C.A.B.A.	CATAMARCA	CHACO	CHUBUT	CÓRDOBA	CORRIENTES	ENTRE RÍOS	FORMOSA	JUJUY	LA PAMPA	LA RIOJA	MENDOZA	MISIONES	NEUQUÉN	RÍO NEGRO	SALTA	SAN JUAN	SAN LUIS	SANTA CRUZ	SANTA FE	SANTIAGO DEL ESTERO	TIERRA DEL FUEGO	TUCUMÁN	TOTAL
Participación Criminal	10.637	4.497	142	279	459	2.791	482	895	120	143	203	22	544	306	330	826	733	70	97	57	2.437	57	112	1.436	27.675
No Informa Participación Criminal	9.679	1.660	32	671	162	786	275	569	336	528	462	166	3.097	369	126	179	2.259	465	114	127	1.270	277	77	804	24.490

Tabla 1.37. Sentencias condenatorias según participación secundaria y provincias. Año 2022.

Participación secundaria	BUENOS AIRES	C.A.B.A.	CATAMARCA	CHACO	CHUBUT	CÓRDOBA	CORRIENTES	ENTRE RÍOS	FORMOSA	JUJUY	LA PAMPA	LA RIOJA	MENDOZA	MISIONES	NEUQUÉN	RÍO NEGRO	SALTA	SAN JUAN	SAN LUIS	SANTA CRUZ	SANTA FE	SANTIAGO DEL ESTERO	TIERRA DEL FUEGO	TUCUMÁN	TOTAL
Participación secundaria	63	127	1	17	5	20	17	48	3	4	0	1	36	14	11	5	42	15	2	11	199	3	13	6	663
No Informa participación secundaria	20.253	6.030	173	933	616	3.557	740	1.416	453	667	665	187	3.605	661	445	1.000	2.950	520	209	173	3.508	331	176	2.234	51.502

Tabla 1.38. Sentencias condenatorias según concurso ideal y provincias. Año 2022.

Concurso Ideal	BUENOS AIRES	C.A.B.A.	CATAMARCA	CHACO	CHUBUT	CÓRDOBA	CORRIENTES	ENTRE RÍOS	FORMOSA	JUJUY	LA PAMPA	LA RIOJA	MENDOZA	MISIONES	NEUQUÉN	RÍO NEGRO	SALTA	SAN JUAN	SAN LUIS	SANTA CRUZ	SANTA FE	SANTIAGO DEL ESTERO	TIERRA DEL FUEGO	TUCUMÁN	TOTAL
Concurso Ideal	1.104	415	13	57	27	390	43	136	15	19	60	4	354	33	39	96	66	34	11	5	225	12	20	291	3.469
No Informa Concurso Ideal	19.212	5.742	161	893	594	3.187	714	1.328	441	652	605	184	3.287	642	417	909	2.926	501	200	179	3.482	322	169	1.949	48.696

Tabla 1.39. Sentencias condenatorias según concurso real y provincias. Año 2022.

Concurso Real	BUENOS AIRES	C.A.B.A.	CATAMARCA	CHACO	CHUBUT	CÓRDOBA	CORRIENTES	ENTRE RÍOS	FORMOSA	JUJUY	LA PAMPA	LA RIOJA	MENDOZA	MISIONES	NEUQUÉN	RÍO NEGRO	SALTA	SAN JUAN	SAN LUIS	SANTA CRUZ	SANTA FE	SANTIAGO DEL ESTERO	TIERRA DEL FUEGO	TUCUMÁN	TOTAL
Concurso Real	7.131	1.542	41	282	209	2.014	151	552	96	189	263	50	1.320	210	172	449	850	104	47	46	1.442	70	52	625	17.907
No Informa Concurso Real	13.185	4.615	133	668	412	1.563	606	912	360	482	402	138	2.321	465	284	556	2.142	431	164	138	2.265	264	137	1.615	34.258

Tabla 1.40. Sentencias condenatorias según concurso ideal y real y provincias. Año 2022.

Concurso Ideal y Real	BUENOS AIRES	C.A.B.A.	CATAMARCA	CHACO	CHUBUT	CÓRDOBA	CORRIENTES	ENTRE RÍOS	FORMOSA	JUJUY	LA PAMPA	LA RIOJA	MENDOZA	MISIONES	NEUQUÉN	RÍO NEGRO	SALTA	SAN JUAN	SAN LUIS	SANTA CRUZ	SANTA FE	SANTIAGO DEL ESTERO	TIERRA DEL FUEGO	TUCUMÁN	TOTAL
Concurso Ideal y Real	573	233	9	22	12	269	12	88	7	5	13		121	15	19	61	23	13	6	3	128	1	10	105	1.748
No Informa Concurso Ideal y Real	19.743	5.924	165	928	609	3.308	745	1.376	449	666	652	188	3.520	660	437	944	2.969	522	205	181	3.579	333	179	2.135	50.417

Tabla 1.41. Sentencias condenatorias según privación de la patria potestad y provincias. Año 2022.

Privación de patria potestad	BUENOS AIRES	C.A.B.A.	CATAMARCA	CHACO	CHUBUT	CÓRDOBA	CORRIENTES	ENTRE RÍOS	FORMOSA	JUJUY	LA PAMPA	LA RIOJA	MENDOZA	MISIONES	NEUQUÉN	RÍO NEGRO	SALTA	SAN JUAN	SAN LUIS	SANTA CRUZ	SANTA FE	SANTIAGO DEL ESTERO	TIERRA DEL FUEGO	TUCUMÁN	TOTAL
No	11.358	4.602	110	438	329	1.578	272	913	309	368	506	126	2.463	292	305	732	1.905	264	126	46	1.780	179	118	1.511	30.630
Si	8.958	1.555	64	512	292	1.999	485	551	147	303	159	62	1.178	383	151	273	1.087	271	85	138	1.927	155	71	729	21.535

Tabla 1.42. Sentencias condenatorias según grado de instrucción y provincias. Año 2022.

Instrucción	BUENOS AIRES	C.A.B.A.	CATAMARCA	CHACO	CHUBUT	CÓRDOBA	CORRIENTES	ENTRE RÍOS	FORMOSA	JUJUY	LA PAMPA	LA RIOJA	MENDOZA	MISIONES	NEUQUÉN	RÍO NEGRO	SALTA	SAN JUAN	SAN LUIS	SANTA CRUZ	SANTA FE	SANTIAGO DEL ESTERO	TIERRA DEL FUEGO	TUCUMÁN	TOTAL
Analfabeto	39	2	0	1	1	3	3	3	1	1	0	0	26	1	0	3	2	1	0	0	6	0	0	5	98

Tabla 1.42. Sentencias condenatorias según grado de instrucción y provincias. Año 2022.

Instrucción	BUENOS AIRES	C.A.B.A.	CATAMARCA	CHACO	CHUBUT	CÓRDOBA	CORRIENTES	ENTRE RÍOS	FORMOSA	JUJUY	LA PAMPA	LA RIOJA	MENDOZA	MISIONES	NEUQUÉN	RÍO NEGRO	SALTA	SAN JUAN	SAN LUIS	SANTA CRUZ	SANTA FE	SANTIAGO DEL ESTERO	TIERRA DEL FUEGO	TUCUMÁN	TOTAL
Escasa	38	25	1	9	0	33	6	30	5	1	10	0	79	14	0	10	21	12	3	1	64	2	2	2	368
Primaria	250	293	5	32	9	392	39	96	33	10	73	2	701	49	5	95	256	44	11	5	443	25	5	34	2.907
Signora	19.897	5.682	167	880	610	3.051	697	1.298	412	654	557	184	2.633	586	449	880	2.624	461	194	173	3.091	300	176	2.183	47.839
Secundaria	82	146	1	24	1	86	9	31	5	4	23	2	187	24	2	17	83	13	3	3	92	6	4	15	863
Universitaria	10	9	0	4	0	12	3	6	0	1	2	0	15	1	0	0	6	4	0	2	11	1	2	1	90

Tabla 1.43. Sentencias condenatorias según estado civil y provincias. Año 2022.

Estado Civil	BUENOS AIRES	C.A.B.A.	CATAMARCA	CHACO	CHUBUT	CÓRDOBA	CORRIENTES	ENTRE RÍOS	FORMOSA	JUJUY	LA PAMPA	LA RIOJA	MENDOZA	MISIONES	NEUQUÉN	RÍO NEGRO	SALTA	SAN JUAN	SAN LUIS	SANTA CRUZ	SANTA FE	SANTIAGO DEL ESTERO	TIERRA DEL FUEGO	TUCUMÁN	TOTAL
Casado	1.208	105	9	26	27	76	18	49	7	11	14	0	139	24	5	37	63	27	4	1	104	9	8	22	1.993
Divorciado	286	39	1	4	4	18	6	21	0	1	7	0	24	3	1	15	14	5	4	0	30	1	2	7	493
En concubinato	40	8	0	6	2	26	3	11	2	3	3	0	5	2	0	5	46	0	3	1	31	4	0	5	206
Signora	7.951	4.819	134	660	270	2.662	632	1.054	357	573	528	184	2.320	526	392	621	2.131	326	156	174	2.641	200	139	2.027	31.477
Separado	56	12	0	0	0	11	1	2	0	0	0	0	6	0	0	0	2	1	0	0	7	1	0	1	100
Soltero	10.687	1.168	29	254	318	779	95	326	90	83	112	4	1.143	118	58	326	730	176	44	8	886	117	39	177	17.767
Viudo	88	6	1	0	0	5	2	1	0	0	1	0	4	2	0	1	6	0	0	0	8	2	1	1	129

Tabla 1.44. Sentencias condenatorias según sexo y provincias. Año 2022.

Sexo	BUENOS AIRES	C.A.B.A.	CATAMARCA	CHACO	CHUBUT	CÓRDOBA	CORRIENTES	ENTRE RÍOS	FORMOSA	JUJUY	LA PAMPA	LA RIOJA	MENDOZA	MISIONES	NEUQUÉN	RÍO NEGRO	SALTA	SAN JUAN	SAN LUIS	SANTA CRUZ	SANTA FE	SANTIAGO DEL ESTERO	TIERRA DEL FUEGO	TUCUMÁN	TOTAL
Femenino	1.187	615	11	47	35	363	62	157	25	73	33	8	235	39	26	44	229	53	9	17	424	17	13	100	3.822
Masculino	19.129	5.542	163	903	586	3.244	695	1.307	431	598	632	180	3.406	636	430	961	2.763	482	202	167	3.283	317	176	2.140	48.343
No Binario	0	0	0	0	0	0	0	0	0	0	0	0	0	0	0	0	0	0	0	0	0	0	0	0	0

Tabla 1.45. Sentencias condenatorias según edad y provincias. Año 2022.

Edad	BUENOS AIRES	C.A.B.A.	CATAMARCA	CHACO	CHUBUT	CÓRDOBA	CORRIENTES	ENTRE RÍOS	FORMOSA	JUJUY	LA PAMPA	LA RIOJA	MENDOZA	MISIONES	NEUQUÉN	RÍO NEGRO	SALTA	SAN JUAN	SAN LUIS	SANTA CRUZ	SANTA FE	SANTIAGO DEL ESTERO	TIERRA DEL FUEGO	TUCUMÁN	TOTAL
Adolescentes	19	11	0	2	7	9	25	6	1	4	0	1	0	2	1	1	9	1	0	1	21	0	0	13	134
Mayor de 18 Años	12.581	1.027	76	577	366	451	332	364	155	533	281	150	1.424	171	178	651	2.236	327	22	123	1.301	25	92	975	24.418
Señora	7.716	5.119	98	371	248	3.117	400	1.094	300	134	384	37	2.217	502	277	353	747	207	189	60	2.385	309	97	1.252	27.613

Tabla 1.46. Sentencias condenatorias según nacionalidad y provincias. Año 2022.

Nacionalidad	BUENOS AIRES	C.A.B.A.	CATAMARCA	CHACO	CHUBUT	CÓRDOBA	CORRIENTES	ENTRE RÍOS	FORMOSA	JUJUY	LA PAMPA	LA RIOJA	MENDOZA	MISIONES	NEUQUÉN	RÍO NEGRO	SALTA	SAN JUAN	SAN LUIS	SANTA CRUZ	SANTA FE	SANTIAGO DEL ESTERO	TIERRA DEL FUEGO	TUCUMÁN	TOTAL	
Afganistana	1	0	0	0	0	0	0	0	0	0	0	0	0	0	0	0	0	0	0	0	0	0	0	0	0	1
Alemana	1	0	0	0	0	1	0	0	0	0	0	0	0	0	0	1	0	0	0	0	0	0	0	0	0	3
Argelina	0	0	0	0	0	0	0	0	0	0	0	0	0	0	0	1	0	0	0	0	0	0	0	0	0	1
Argentina	19.132	4.947	172	940	589	3.533	730	1.448	440	612	657	187	3.556	610	441	969	2.915	533	209	179	3.668	326	178	2.218	49.189	
Australiana	1	0	0	0	0	0	0	0	0	0	0	0	0	0	0	0	0	0	0	0	1	0	0	0	2	
Boliviana	154	141	1	1	5	5	1	0	2	45	2	0	43	0	3	6	62	1	0	1	10	0	1	9	493	
Brasileña	7	11	0	0	0	4	6	0	0	0	0	1	2	14	0	0	0	0	0	0	0	2	0	0	47	
Búlgara	0	2	0	0	0	0	0	0	0	0	0	0	0	0	0	0	0	0	0	0	0	0	0	0	2	
Canadiense	0	0	0	0	0	1	0	0	0	0	0	0	1	0	0	0	0	0	0	0	0	0	0	0	2	
Chilena	53	99	0	0	6	0	0	0	0	0	0	0	20	0	6	22	0	1	2	4	0	2	0	0	215	
China	10	11	0	0	0	0	0	1	0	0	0	0	0	0	0	0	0	0	0	0	0	0	0	0	0	22
Colombiana	30	122	0	1	2	2	1	1	0	3	1	0	2	0	0	0	5	0	0	0	7	1	0	0	178	
Corea del Sur	0	2	0	0	0	0	0	0	0	0	0	0	0	0	0	0	0	0	0	0	0	0	0	0	2	
Coreana	0	3	0	0	0	0	0	0	0	0	0	0	0	0	0	0	0	0	0	0	0	0	0	0	3	
Cubana	3	3	0	0	0	0	0	0	0	1	0	0	0	0	0	0	1	0	0	0	0	0	0	0	8	
Danesa	0	0	0	0	0	0	0	0	0	0	0	0	1	0	0	0	0	0	0	0	1	1	0	0	3	

Tabla 1.46 . Sentencias condenatorias según nacionalidad y provincias. Año 2022.

Nacionalidad	BUENOS AIRES	C.A.B.A.	CATAMARCA	CHACO	CHUBUT	CÓRDOBA	CORRIENTES	ENTRE RÍOS	FORMOSA	JUJUY	LA PAMPA	LA RIOJA	MENDOZA	MISIONES	NEUQUÉN	RÍO NEGRO	SALTA	SAN JUAN	SAN LUIS	SANTA CRUZ	SANTA FE	SANTIAGO DEL ESTERO	TIERRA DEL FUEGO	TUCUMÁN	TOTAL
Dominica	1	5	0	0	2	0	0	0	0	0	0	0	0	0	0	0	0	0	0	0	0	0	0	0	8
Dominicana	7	49	0	1	13	0	1	0	0	0	1	0	0	0	0	0	0	0	0	1	0	0	3	0	76
Ecuatoriana	6	4	0	0	0	0	0	0	0	0	0	0	0	0	0	0	1	0	0	0	0	0	0	0	11
Eslovaca	0	0	0	0	0	0	0	0	0	0	0	0	1	0	0	0	0	0	0	0	0	0	0	0	1
Eslovenia	0	0	0	0	0	0	0	0	0	0	0	0	1	0	0	0	0	0	0	0	0	0	0	0	1
Española	2	7	0	0	1	1	0	0	0	0	0	0	0	0	0	0	0	0	0	0	0	0	0	0	11
Estadounidense	3	2	0	0	0	0	0	0	0	0	0	0	1	0	0	0	0	0	0	0	0	0	0	0	6
Francesa	0	0	0	0	0	0	0	0	0	0	0	0	0	0	0	0	0	0	0	0	1	0	0	0	1
Georgiana	2	0	0	0	0	0	0	0	0	0	0	0	0	0	0	0	0	0	0	0	0	0	0	0	2
Guineana	1	0	0	0	0	0	0	0	0	0	0	0	0	0	0	0	0	0	0	0	0	0	0	0	1
Haitiana	1	0	0	0	0	0	0	0	0	0	0	0	0	0	0	0	0	0	0	0	0	0	0	0	1
Hondureña	0	2	0	0	0	0	0	0	0	0	0	0	0	0	0	0	0	0	0	0	0	0	0	0	2
Iraní	0	1	0	0	0	0	0	0	0	0	0	0	0	0	0	0	0	0	0	0	0	0	0	0	1
Italiana	2	6	0	0	0	0	0	0	0	0	0	0	0	0	0	0	0	0	0	0	0	0	0	0	8
Mauriciana	0	0	0	1	0	0	0	0	0	0	0	0	0	0	0	0	0	0	0	0	0	0	0	1	2
Mexicana	0	3	0	0	0	0	0	0	0	0	0	0	0	0	0	0	0	0	0	0	0	0	0	0	3
Nigeriana	0	0	0	0	0	0	0	0	0	0	0	0	0	0	0	0	1	0	0	0	0	0	0	0	1
Norfolk	0	1	0	0	0	0	0	0	0	0	0	0	0	0	0	0	0	0	0	0	0	0	0	0	1
Otros países Asiáticos	0	1	0	0	0	0	0	0	0	0	0	0	0	0	0	0	0	0	0	0	0	0	0	0	1
Otros países de África	0	1	0	0	0	0	0	0	0	0	0	0	1	0	0	0	0	0	0	0	0	0	0	0	2
Panameña	0	1	0	0	0	0	0	0	0	0	0	0	0	0	0	0	0	0	0	0	0	0	0	0	1
Papua Nueva Guinea	0	1	0	0	0	0	0	0	0	0	0	0	0	0	0	0	0	0	0	0	0	0	0	0	1
Paraguaya	598	221	0	4	3	6	14	7	13	0	3	0	2	49	3	4	1	0	0	0	11	0	1	1	941
Peruana	166	433	0	0	0	17	1	0	0	8	1	0	6	0	1	0	1	1	0	1	2	3	4	2	647
Portorriqueña	1	0	0	0	0	0	0	0	0	0	0	0	0	0	0	0	0	0	0	0	0	0	0	0	1
Portuguesa	0	1	0	0	0	0	0	0	0	0	0	0	0	0	0	0	0	0	0	0	0	0	0	0	1
Rumana	0	0	0	0	0	1	0	0	0	0	0	0	0	0	0	0	0	0	0	0	0	0	0	0	1
Rusa	1	2	0	0	0	0	0	0	0	0	0	0	0	0	0	0	0	0	0	0	0	0	0	0	3
Salvadoreña	0	0	0	0	0	0	0	0	0	0	0	0	1	0	0	0	0	0	0	0	0	0	0	0	1
San Bartolome	1	0	0	0	0	1	0	0	0	0	0	0	0	0	0	0	0	0	0	0	0	0	0	0	2
Senegalesa	2	0	0	0	0	0	0	0	0	0	0	0	0	0	0	0	0	0	0	0	0	0	0	0	2
Se ignora	7	0	0	0	0	0	0	0	0	0	0	0	0	0	0	0	0	0	0	0	0	0	0	0	7
Sin especificar	37	6	0	2	0	3	3	0	1	0	0	0	2	1	1	0	0	0	1	0	0	1	0	8	66
Siria	0	0	0	0	0	0	0	0	0	0	0	0	0	0	0	0	1	0	0	0	0	0	0	0	1
Ucraniana	0	2	0	0	0	0	0	0	0	0	0	0	0	0	0	0	0	0	0	0	0	0	0	0	2
Uruguaya	75	54	0	0	0	1	0	6	0	0	0	0	0	1	0	2	2	0	0	0	1	0	0	0	142
Venezolana	11	13	1	0	0	1	0	1	0	2	0	0	1	0	1	0	2	0	0	0	1	0	0	1	35

Tabla 1.47 Sentencias condenatorias según reincidencia y provincias. Año 2022.

Reincidencia	BUENOS AIRES	C.A.B.A.	CATAMARCA	CHACO	CHUBUT	CÓRDOBA	CORRIENTES	ENTRE RÍOS	FORMOSA	JUJUY	LA PAMPA	LA RIOJA	MENDOZA	MISIONES	NEUQUÉN	RÍO NEGRO	SALTA	SAN JUAN	SAN LUIS	SANTA CRUZ	SANTA FE	SANTIAGO DEL ESTERO	TIERRA DEL FUEGO	TUCUMÁN	TOTAL
Genérica	921	352	9	21	24	192	15	32	16	19	36	1	291	16	11	27	106	19	8	5	152	3	1	45	2.322
Especificidad Delictual	1.360	882	10	42	43	311	31	30	28	51	53	25	391	30	12	35	294	24	9	3	224	8	5	46	3.947
Específica	210	183	5	4	11	118	5	6	5	5	10	1	57	2	5	13	47	3	1	0	32	2	1	3	729
Sin reincidencia	17.825	4.740	150	883	543	2.956	706	1.396	407	596	566	161	2.902	627	428	930	2.545	489	193	176	3.299	321	182	2.146	45.167

Tabla 1.48 . Sentencias condenatorias según reiterancia y provincias. Año 2022.

Reiterancia	BUENOS AIRES	C.A.B.A.	CATAMARCA	CHACO	CHUBUT	CÓRDOBA	CORRIENTES	ENTRE RÍOS	FORMOSA	JUJUY	LA PAMPA	LA RIOJA	MENDOZA	MISIONES	NEUQUÉN	RÍO NEGRO	SALTA	SAN JUAN	SAN LUIS	SANTA CRUZ	SANTA FE	SANTIAGO DEL ESTERO	TIERRA DEL FUEGO	TUCUMÁN	TOTAL
Con Reiterancia	5.941	2.620	30	217	202	909	139	315	146	161	217	58	1.322	118	110	273	840	192	36	28	1.013	45	46	316	15.294
Sin Reiterancia	14.375	3.537	144	733	419	2.668	618	1.149	310	510	448	130	2.319	557	346	732	2.152	343	175	156	2.694	289	143	1.924	36.871

Tabla 1.49 . Sentencias condenatorias según judicialización y provincias. Año 2022.

Judicialización	BUENOS AIRES	C.A.B.A.	CATAMARCA	CHACO	CHUBUT	CÓRDOBA	CORRIENTES	ENTRE RÍOS	FORMOSA	JUJUY	LA PAMPA	LA RIOJA	MENDOZA	MISIONES	NEUQUÉN	RÍO NEGRO	SALTA	SAN JUAN	SAN LUIS	SANTA CRUZ	SANTA FE	SANTIAGO DEL ESTERO	TIERRA DEL FUEGO	TUCUMÁN	TOTAL
Judicializado	7.890	4.100	51	346	380	1.011	418	599	272	264	324	110	1.939	196	218	482	1.174	284	128	117	1.491	79	117	718	22.708
No informa Judicialización	12.426	2.057	123	604	241	2.566	339	865	184	407	341	78	1.702	479	238	523	1.818	251	83	67	2.216	255	72	1.522	29.457

Tabla 1.50 . Sentencias condenatorias según antecedentes penales y provincias. Año 2022.

Antecedentes penales	BUENOS AIRES	C.A.B.A.	CATAMARCA	CHACO	CHUBUT	CÓRDOBA	CORRIENTES	ENTRE RÍOS	FORMOSA	JUJUY	LA PAMPA	LA RIOJA	MENDOZA	MISIONES	NEUQUÉN	RÍO NEGRO	SALTA	SAN JUAN	SAN LUIS	SANTA CRUZ	SANTA FE	SANTIAGO DEL ESTERO	TIERRA DEL FUEGO	TUCUMÁN	TOTAL
Con Antecedentes Pol	7.739	2.679	75	305	195	1.987	220	453	186	198	250	78	1.234	140	164	241	945	258	65	48	1.271	97	51	659	19.538
Se ignora	12.526	3.469	99	643	424	1.576	535	1.004	266	473	411	109	2.399	533	292	761	2.041	277	145	135	2.424	234	138	1.577	32.491
Sin Antecedentes Pol	51	9	0	2	2	14	2	7	4	0	4	1	8	2	0	3	6	0	1	1	12	3	0	4	136

Tabla 1.51 Sentencias condenatorias según duración del proceso y provincias. Año 2022.

Duración del proceso	BUENOS AIRES	C.A.B.A.	CATAMARCA	CHACO	CHUBUT	CÓRDOBA	CORRIENTES	ENTRE RÍOS	FORMOSA	JUJUY	LA PAMPA	LA RIOJA	MENDOZA	MISIONES	NEUQUÉN	RÍO NEGRO	SALTA	SAN JUAN	SAN LUIS	SANTA CRUZ	SANTA FE	SANTIAGO DEL ESTERO	TIERRA DEL FUEGO	TUCUMÁN	TOTAL
Se ignoran datos*	8.052	5.432	98	369	248	3.114	385	1.102	296	141	420	40	2.427	502	282	364	873	231	189	60	2.419	312	98	932	28.386
0 a 6 meses	2.024	146	7	46	27	41	16	81	22	94	103	32	485	7	44	161	640	33	1	0	256	3	3	511	4.783
Más de 6 meses a 12 meses	2.038	132	17	102	62	93	52	87	22	157	62	38	232	21	52	187	479	42	5	3	270	3	13	274	4.443
Más de 12 meses a 18 meses	1.587	86	5	80	35	58	52	48	18	72	26	24	139	18	20	90	275	42	1	9	173	1	11	145	3.015
Más de 18 meses a 24 meses	1.282	85	10	71	45	50	49	35	14	44	13	13	98	18	13	60	167	52	4	19	142	6	12	78	2.380
Más de 24 meses a 30 meses	1.215	65	3	61	40	38	29	29	22	43	13	9	55	29	9	44	176	44	1	17	99	2	15	49	2.107
Más de 30 meses a 36 meses	1.012	55	5	54	69	23	21	20	21	39	7	4	41	19	8	24	120	21	4	14	68	2	5	34	1.690
Más de 36 meses a 42 meses	733	39	7	38	19	30	18	10	12	20	5	11	48	14	4	16	69	16	0	7	80	1	11	29	1.237
Más de 42 meses a 48 meses	506	14	4	24	20	27	24	9	4	14	2	3	22	13	2	14	43	12	0	3	40	1	4	21	826
Más de 48 meses a 54 meses	398	26	2	21	13	18	22	5	6	9	6	2	18	7	3	6	29	7	1	5	26	2	1	13	646
Más de 54 meses a 60 meses	266	18	2	13	5	16	17	11	3	6	1	0	8	5	0	3	33	4	2	9	22	0	5	11	460
Más de 5 años	1.203	59	14	71	38	69	72	27	16	32	7	12	68	22	19	36	88	31	3	38	112	1	11	143	2.192

*Se ignoran datos de inicio de causa o de fecha de comisión de delito en las comunicaciones de resoluciones judiciales remitidas al RNR.

Tabla 1.52 . Sentencias condenatorias según ocupaciones y provincias. Año 2022.

Profesión	BUENOS AIRES	C.A.B.A.	CATAMARCA	CHACO	CHUBUT	CÓRDOBA	CORRIENTES	ENTRE RÍOS	FORMOSA	JUJUY	LA PAMPA	LA RIOJA	MENDOZA	MISIONES	NEUQUÉN	RÍO NEGRO	SALTA	SAN JUAN	SAN LUIS	SANTA CRUZ	SANTA FE	SANTIAGO DEL ESTERO	TIERRA DEL FUEGO	TUCUMÁN	TOTAL
Chofer ¹	213	46	1	16	4	44	7	15	3	9	6	1	29	19	3	9	48	1	0	2	30	7	4	12	529
Educador ²	12	1	1	1	1	1	1	2	0	2	0	0	5	0	0	2	6	0	0	0	1	0	2	2	40
Empleado	10.49	231	9	32	67	214	12	67	14	23	33	3	291	20	21	81	69	20	10	16	126	8	11	22	2.449
En formación	60	45	3	12	22	12	8	5	2	15	2	2	28	2	2	7	37	5	0	1	18	5	2	2	297
Estatal	46	1	2	12	1	4	1	10	2	5	5	2	14	1	2	3	8	7	1	0	5	2	0	3	137
Fuerza Seguridad ³	49	7	1	5	2	21	8	8	1	5	1	1	6	0	2	10	15	2	1	1	19	0	2	1	168
Gastronómico ⁴	41	13	1	2	1	11	1	5	0	4	2	0	8	1	1	4	9	1	0	0	6	1	0	2	114
Jubilados y pensionados ⁵	78	9	0	8	2	19	4	10	4	2	2	0	16	4	0	8	11	7	0	1	10	1	1	6	203
Otros	15.584	5.130	124	553	384	2.274	587	1.023	308	466	477	167	2.212	506	356	617	2.161	295	166	141	2.758	224	148	1.997	38.658
Precarizado/Desocupado ⁶	1.163	300	12	82	69	213	45	82	44	25	19	1	302	52	11	54	130	70	7	10	240	25	8	38	3.002
Productor ⁷	10	0	0	7	0	13	7	8	3	3	2	0	38	10	0	9	12	2	0	0	6	2	0	3	135

Tabla 1.72 . Sentencias condenatorias según nacionalidad y sexo. Año 2022.

Nacionalidad	FEMENINO	MASCULINO	NO BINARIO
Corea del Sur	1	1	0
Coreana	0	3	0
Cubana	3	5	0
Danesa	0	3	0
Dominica	4	4	0
Dominicana	20	56	0
Ecuatoriana	4	7	0
Eslovaca	0	1	0
Eslovenia	0	1	0
Española	0	11	0
Estadounidense	1	5	0
Francesa	0	1	0
Georgiana	0	2	0
Guineana	0	1	0
Haitiana	0	1	0
Hondureña	0	2	0
Iraní	1	0	0
Italiana	1	7	0
Mauriciana	0	2	0
Mexicana	0	3	0
Nigeriana	0	1	0
Norfolk	0	1	0
Otros países Asiáticos	0	1	0
Otros países de África	0	2	0
Panameña	0	1	0
Papua Nueva Guinea	0	1	0
Paraguay	69	872	0
Peruana	96	551	0
Portorriqueña	0	1	0
Portuguesa	1	0	0
Rumana	0	1	0
Rusa	0	3	0
Salvadoreña	0	1	0
San Bartolome	0	2	0
Senegalesa	0	2	0
Se ignora	1	6	0
Sin especificar	3	63	0
Siria	0	1	0
Ucraniana	0	2	0
Uruguaya	7	135	0
Venezolana	2	33	0

Tabla 1.73 . Sentencias condenatorias según reincidencia y sexo. Año 2022.

Reincidencia	FEMENINO	MASCULINO	NO BINARIO
Genérica	78	2.244	0
Especificidad Delictual	130	3.817	0
Específica	18	711	0
Sin reincidencia	3.596	41.571	0

Tabla 1.74 . Sentencias condenatorias según reiterancia y sexo. Año 2022.

Reiterancia	FEMENINO	MASCULINO	NO BINARIO
Con Reiterancia	744	14.550	0
Sin Reiterancia	3.078	33.793	0

Tabla 1.75 . Sentencias condenatorias según judicialización y sexo. Año 2022.

Judicialización	FEMENINO	MASCULINO	NO BINARIO
Judicializado	1.372	21.336	0
No informa Judicialización	2.450	27.007	0

Tabla 1.76 . Sentencias condenatorias según antecedentes penales y sexo. Año 2022.

Antecedentes penales	FEMENINO	MASCULINO	NO BINARIO
Con Antecedentes Pol	1.133	18.405	0
Se ignora	2.677	29.814	0
Sin Antecedentes Pol	12	124	0

Tabla 1.77 . Sentencias condenatorias según duración del proceso y provincias. Año 2022.

Duración del proceso	FEMENINO	MASCULINO	NO BINARIO
Se ignoran datos*	2435	25951	0
0 a 6 meses	187	4596	0
Más de 6 meses a 12 meses	217	4226	0
Más de 12 meses a 18 meses	191	2824	0
Más de 18 meses a 24 meses	148	2232	0
Más de 24 meses a 30 meses	137	1970	0
Más de 30 meses a 36 meses	114	1576	0
Más de 36 meses a 42 meses	99	1138	0
Más de 42 meses a 48 meses	53	773	0
Más de 48 meses a 54 meses	52	594	0
Más de 54 meses a 60 meses	49	411	0
Más de 5 años	140	2052	0

*Se ignoran datos de inicio de causa o de fecha de comisión de delito en las comunicaciones de resoluciones judiciales remitidas al RNR.

Tabla 1.78 . Sentencias condenatorias según ocupación y sexo. Año 2022.

Profesión	FEMENINO	MASCULINO	NO BINARIO
Chofer ^{*1}	3	526	0
Educador ^{*2}	7	33	0
Empleado	131	2.318	0
En formación	43	254	0
Estatal	3	134	0
Fuerza Seguridad ^{*3}	6	162	0

Tabla 1.78 . Sentencias condenatorias según ocupación y sexo. Año 2022.

Profesión	FEMENINO	MASCULINO	NO BINARIO
Gastronómico ^{*4}	9	105	0
Jubilados y pensionados ^{*5}	17	186	0
Otros	2.887	35.771	0
Precarizado/Desocupado ^{*6}	103	2.899	0
Productor ^{*7}	2	133	0
Profesión ^{*8}	22	127	0
Oficio ^{*9}	497	4.149	0
Se ignora	92	1.546	0

*1 Se incluyen taxistas, remiseros y chóferes en general

*2 Se incluyen maestros y profesores

*3 Se incluyen gendarmes, militares, prefectos y policías

*4 Se incluyen bacheros, chefs y mozos

*5 Se incluyen jubilados y pensionados

*6 Se incluyen changarines, desocupados, jornaleros, peones y vendedores ambulantes

*7 Se incluyen agricultores, avicultores y ganaderos

*8 Se incluyen comerciantes, contadores, dentistas, dibujantes, diseñadores gráficos, empresarios, enfermeros, escribanos, farmacéuticos, fotógrafos, ingenieros, investigadores científicos, kinesiólogos, marinos mercantes, médicos, músicos, martilleros, periodistas, pilotos, psicólogos, psiquiatras y visitantes médicos

*9 Se incluyen actores, albañiles, amas de casa, artesanos, carniceros, carpinteros, ceramistas, constructores, domésticas, electricistas, estibadores, ferroviarios, gasistas, gestores, masajistas, mecánicos, metalúrgicos, mineros, modistas, operarios, panaderos, peluqueros, pintores, plomeros, transportistas y viajantes

Fuente: RNR, en base a las comunicaciones del Poder Judicial durante el año de ejercicio 2022.

La observación de los datos agrupados de sexo, arrojan que la participación del sexo femenino se mantiene constante por entre el 6,5 y el 7,5% del total.

Tabla 1.53 . Sentencias condenatorias de sexo femenino. Participación % República Argentina. Años 2019-2022.

Año	2019	2020	2021	2022
Femenino	3.364	3.912	3.660	3.822
Total de resoluciones	50.072	51.566	50.010	52.165
Incidencia%	6,718%	7,586%	7,319%	7,327%

Tabla 1.54 . Sentencias condenatorias según sexo. Año 2022.

Sexo	FEMENINO	MASCULINO	NO BINARIO
Cantidad de Resoluciones Base	3.822	48.343	0

Gráfico 1.27. Sentencias condenatorias de sexo femenino. Participación %. República Argentina. Años 2019-2022.

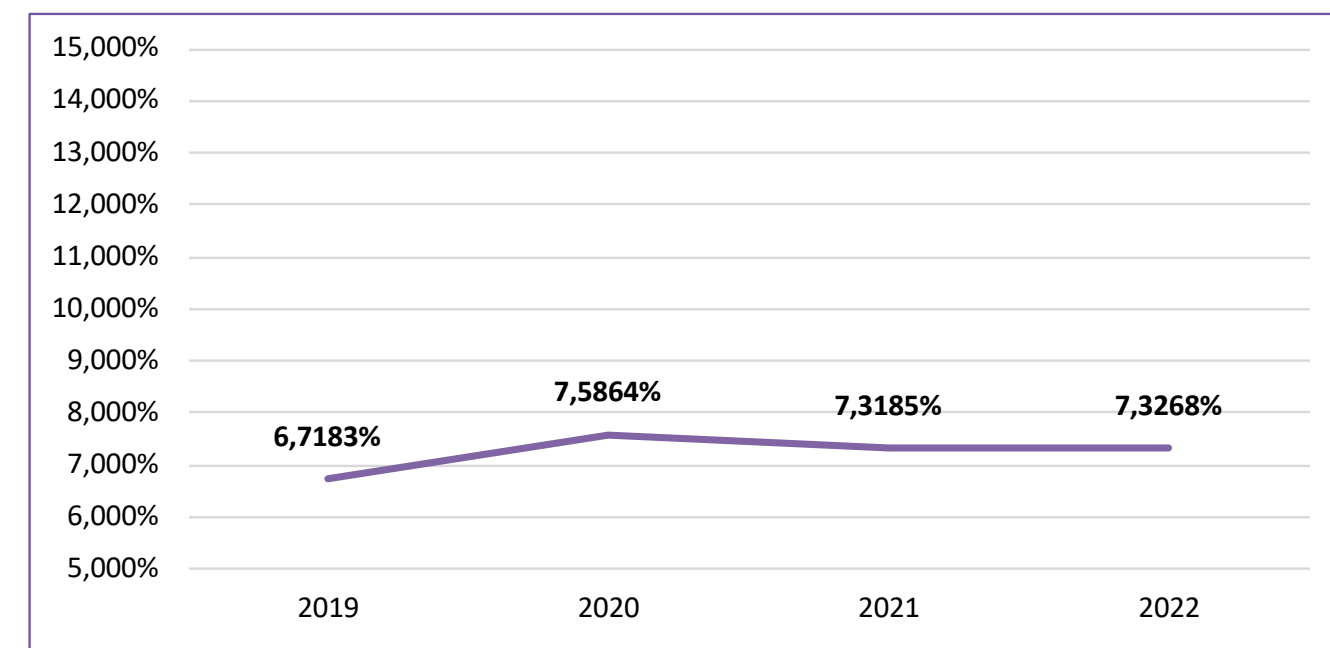


Gráfico 1.28. Sentencias condenatorias según sexo. Participación %. República Argentina. Año 2022.

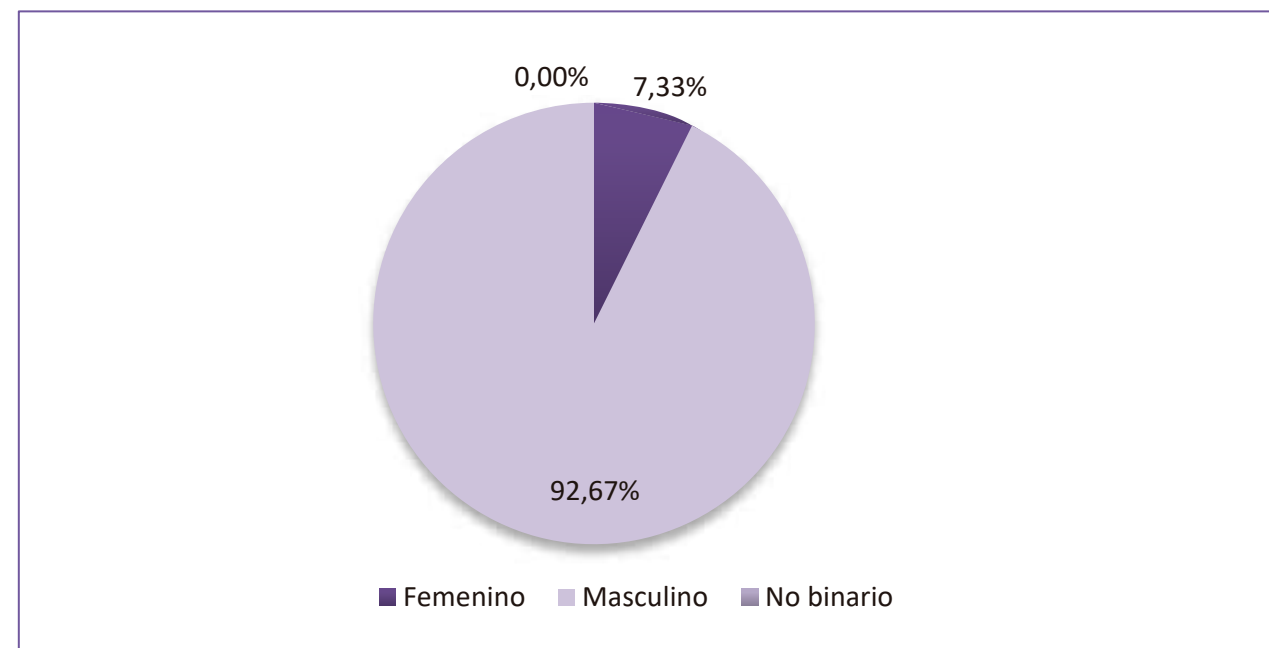


Tabla 1.53 . Sentencias condenatorias de sexo femenino. Participación % República Argentina. Años 2019-2022.

Año	2019	2020	2021	2022
Femenino	3.364	3.912	3.660	3.822
Total de resoluciones	50.072	51.566	50.010	52.165
Incidencia%	6,718%	7,586%	7,319%	7,327%

Tabla 1.54 . Sentencias condenatorias según sexo. Año 2022.

Sexo	FEMENINO	MASCULINO	NO BINARIO
Cantidad de Resoluciones Base	3.822	48.343	0

Tabla 1.55 . Sentencias condenatorias según sexo. Participación % República Argentina. Año 2022.

Desagregados por sexo	Total	Incidencia %
Femenino	3.822	7,327%
Masculino	48.343	92,673%
No binario	0	0,000%

Tabla 1.56 . Sentencias condenatorias según tipo de justicia y sexo. Año 2022.

Tipo de justicia	FEMENINO	MASCULINO	NO BINARIO
Federal	1.007	3.485	0
Nacional	521	5.190	0
Provincial	2.294	39.668	0

Tabla 1.57 . Sentencias condenatorias según cumplimiento de condena y sexo. Año 2022.

Tipo de cumplimiento	FEMENINO	MASCULINO	NO BINARIO
Compurgada con prisión preventiva	39	609	0
Condena a Cumplir	2.052	28.211	0
Condena Condicional	1.636	19.172	0
Prisión en suspenso con inhabilitación	2	17	0
Prisión en suspenso con multa	92	328	0
Prisión en suspenso con multa e inhabilitación	1	6	0

Tabla 1.58 . Sentencias condenatorias según sanciones penales y sexo. Año 2022.

Sanciones penales	FEMENINO	MASCULINO	NO BINARIO
Reclusión Perpetua	21	229	0
No informa reclusión perpetua	3.801	48.114	0

Tabla 1.59 . Sentencias condenatorias según tiempo de reclusión y sexo. Año 2022.

Tiempo de reclusión	FEMENINO	MASCULINO	NO BINARIO
Reclusión hasta 3 Años	2.748	29.024	0
Reclusión más de 3 a 5 Años	217	3.221	0
Reclusión por más de 5 Años	822	15.793	0
No informa tiempo de reclusión	35	305	0

Tabla 1.60 . Sentencias condenatorias según multas e inhabilitaciones aplicadas y provincias.

Multas e inhabilitaciones	FEMENINO	MASCULINO	NO BINARIO
Multa	221	829	0
Multa e inhabilitación absoluta	779	3.274	0
Multa e inhabilitación especial	13	107	0
Multa e inhabilitación perpetua	3	17	0
Multa e inhabilitación temporal	1	8	0
Inhabilitación absoluta	730	13.199	0
Inhabilitación especial	99	1.200	0
Inhabilitación perpetua	35	313	0
Inhabilitación temporal	5	19	0
No Informa Multa y/o Inhabilitación	1.936	29.377	0

Tabla 1.61 . Sentencias condenatorias según tiempo de inhabilitación y sexo. Año 2022.

Inhabilitaciones	FEMENINO	MASCULINO	NO BINARIO
Inhabilitación hasta 3 Años	219	2.649	0
Inhabilitación por más de 3 a 5 Años	948	7.668	0
Inhabilitación por más de 5 Años	455	7.517	0
No Informa Tiempo de Inhabilitación	2.200	30.509	0

Tabla 1.62 . Sentencias condenatorias según medidas de seguridad y provincias. Año 2022.

Medidas de seguridad	FEMENINO	MASCULINO	NO BINARIO
Reclusión por tiempo indeterminado-Art.52 CP	0	0	0
Reclusión por tiempo indeterminado-Art.52 CP en suspenso	0	2	0
No Informa medida de seguridad	3.822	48.341	0

Tabla 1.63 . Sentencias condenatorias según coparticipación criminal y provincias. Año 2022.

Coparticipación criminal	FEMENINO	MASCULINO	NO BINARIO
Participación Criminal	2.135	25.540	0
No Informa Participación Criminal	1.687	22.803	0

Tabla 1.64 . Sentencias condenatorias según participación secundaria y provincias. Año 2022.

Participación secundaria	FEMENINO	MASCULINO	NO BINARIO
Participación secundaria	221	442	0
No Informa participación secundaria	3.601	47.901	0

Tabla 1.65 . Sentencias condenatorias según concurso ideal y provincias. Año 2022.

Concurso ideal	FEMENINO	MASCULINO	NO BINARIO
Concurso Ideal	189	3.280	0
No Informa Concurso Ideal	3.633	45.063	0

Tabla 1.66 . Sentencias condenatorias según concurso real y sexo. Año 2022.

Concurso Real	FEMENINO	MASCULINO	NO BINARIO
Concurso Real	840	17.067	0
No Informa Concurso Real	2.982	31.276	0

Tabla 1.67 . Sentencias condenatorias según concurso ideal y real y provincias. Año 2022.

Concurso Ideal y Real	FEMENINO	MASCULINO	NO BINARIO
Concurso Ideal y Real	82	1.666	0
No Informa Concurso Ideal y Real	3.740	46.677	0

Tabla 1.68 . Sentencias condenatorias según privación de la patria potestad y provincias.

Privación de la patria potestad	FEMENINO	MASCULINO	NO BINARIO
No	2.065	28.565	0
Si	1.757	19.778	0

Tabla 1.69 . Sentencias condenatorias según grado de instrucción y sexo. Año 2022.

Instrucción	FEMENINO	MASCULINO	NO BINARIO
Analfabeto	5	93	0
Escasa	25	343	0
Primaria	218	2.689	0
Se ignora	3.479	44.360	0
Secundaria	83	780	0
Universitaria	12	78	0

Tabla 1.70 . Sentencias condenatorias según estado civil y sexo. Año 2022.

Estado Civil	FEMENINO	MASCULINO	NO BINARIO
Casado	160	1.833	0
Divorciado	51	442	0
En concubinato	24	182	0
Se ignora	2.412	29.065	0
Separado	7	93	0
Soltero	1.139	16.628	0
Viudo	29	100	0

Tabla 1.71 . Sentencias condenatorias según edad y sexo. Año 2022.

Edad	FEMENINO	MASCULINO	NO BINARIO
Adolescentes	5	129	0
Mayor de 18 Años	1.420	22.998	0
Se ignora	2.397	25.216	0

Tabla 1.72 . Sentencias condenatorias según nacionalidad y sexo. Año 2022.

Nacionalidad	FEMENINO	MASCULINO	NO BINARIO
Afganistana	0	1	0
Alemana	0	3	0
Argelina	0	1	0
Argentina	3.515	45.674	0
Australiana	0	2	0
Boliviana	49	444	0
Brasileña	5	42	0
Búlgara	0	2	0
Canadiense	0	2	0
Chilena	16	199	0
China	3	19	0
Colombiana	20	158	0

Tabla 1.72 . Sentencias condenatorias según nacionalidad y sexo. Año 2022.

Nacionalidad	FEMENINO	MASCULINO	NO BINARIO
Corea del Sur	1	1	0
Coreana	0	3	0
Cubana	3	5	0
Danesa	0	3	0
Dominica	4	4	0
Dominicana	20	56	0
Ecuatoriana	4	7	0
Eslovaca	0	1	0
Eslovenia	0	1	0
Española	0	11	0
Estadounidense	1	5	0
Francesa	0	1	0
Georgiana	0	2	0
Guineana	0	1	0
Haitiana	0	1	0
Hondureña	0	2	0
Iraní	1	0	0
Italiana	1	7	0
Mauriciana	0	2	0
Mexicana	0	3	0
Nigeriana	0	1	0
Norfolk	0	1	0
Otros países Asiáticos	0	1	0
Otros países de África	0	2	0
Panameña	0	1	0
Papua Nueva Guinea	0	1	0
Paraguaya	69	872	0
Peruana	96	551	0
Portorriqueña	0	1	0
Portuguesa	1	0	0
Rumana	0	1	0
Rusa	0	3	0
Salvadoreña	0	1	0
San Bartolome	0	2	0
Senegalesa	0	2	0
Se ignora	1	6	0
Sin especificar	3	63	0
Siria	0	1	0
Ucraniana	0	2	0
Uruguaya	7	135	0
Venezolana	2	33	0

Tabla 1.73 . Sentencias condenatorias según reincidencia y sexo. Año 2022.

Reincidencia	FEMENINO	MASCULINO	NO BINARIO
Genérica	78	2.244	0
Especificidad Delictual	130	3.817	0
Específica	18	711	0
Sin reincidencia	3.596	41.571	0

Tabla 1.74 . Sentencias condenatorias según reiterancia y sexo. Año 2022.

Reiterancia	FEMENINO	MASCULINO	NO BINARIO
Con Reiterancia	744	14.550	0
Sin Reiterancia	3.078	33.793	0

Tabla 1.75 . Sentencias condenatorias según judicialización y sexo. Año 2022.

Judicialización	FEMENINO	MASCULINO	NO BINARIO
Judicializado	1.372	21.336	0
No informa Judicialización	2.450	27.007	0

Tabla 1.76 . Sentencias condenatorias según antecedentes penales y sexo. Año 2022.

Antecedentes penales	FEMENINO	MASCULINO	NO BINARIO
Con Antecedentes Pol	1.133	18.405	0
Se ignora	2.677	29.814	0
Sin Antecedentes Pol	12	124	0

Tabla 1.77 . Sentencias condenatorias según duración del proceso y provincias. Año 2022.

Duración del proceso	FEMENINO	MASCULINO	NO BINARIO
Se ignoran datos*	2435	25951	0
0 a 6 meses	187	4596	0
Más de 6 meses a 12 meses	217	4226	0
Más de 12 meses a 18 meses	191	2824	0
Más de 18 meses a 24 meses	148	2232	0
Más de 24 meses a 30 meses	137	1970	0
Más de 30 meses a 36 meses	114	1576	0
Más de 36 meses a 42 meses	99	1138	0
Más de 42 meses a 48 meses	53	773	0
Más de 48 meses a 54 meses	52	594	0
Más de 54 meses a 60 meses	49	411	0
Más de 5 años	140	2052	0

*Se ignoran datos de inicio de causa o de fecha de comisión de delito en las comunicaciones de resoluciones judiciales remitidas al RNR.

Tabla 1.78 . Sentencias condenatorias según ocupación y sexo. Año 2022.

Profesión	FEMENINO	MASCULINO	NO BINARIO
Chofer ^{*1}	3	526	0
Educador ^{*2}	7	33	0
Empleado	131	2.318	0
En formación	43	254	0
Estatal	3	134	0
Fuerza Seguridad ^{*3}	6	162	0

Tabla 1.78 . Sentencias condenatorias según ocupación y sexo. Año 2022.

Profesión	FEMENINO	MASCULINO	NO BINARIO
Gastronómico ^{*4}	9	105	0
Jubilados y pensionados ^{*5}	17	186	0
Otros	2.887	35.771	0
Precarizado/Desocupado ^{*6}	103	2.899	0
Productor ^{*7}	2	133	0
Profesión ^{*8}	22	127	0
Oficio ^{*9}	497	4.149	0
Se ignora	92	1.546	0

*1 Se incluyen taxistas, remiseros y chóferes en general

*2 Se incluyen maestros y profesores

*3 Se incluyen gendarmes, militares, prefectos y policías

*4 Se incluyen bacheros, chefs y mozos

*5 Se incluyen jubilados y pensionados

*6 Se incluyen changarines, desocupados, jornaleros, peones y vendedores ambulantes

*7 Se incluyen agricultores, avicultores y ganaderos

*8 Se incluyen comerciantes, contadores, dentistas, dibujantes, diseñadores gráficos, empresarios, enfermeros, escribanos, farmacéuticos, fotógrafos, ingenieros, investigadores científicos, kinesiólogos, marinos mercantes, médicos, músicos, martilleros, periodistas, pilotos, psicólogos, psiquiatras y visitantes médicos

*9 Se incluyen actores, albañiles, amas de casa, artesanos, carniceros, carpinteros, ceramistas, constructores, domésticas, electricistas, estibadores, ferroviarios, gasistas, gestores, masajistas, mecánicos, metalúrgicos, mineros, modistas, operarios, panaderos, peluqueros, pintores, plomeros, transportistas y viajantes

Fuente: RNR, en base a las comunicaciones del Poder Judicial durante el año de ejercicio 2022.

La observación de los datos agrupados de edad, arrojan que los adolescentes (menores de 18 años de edad), vienen decreciendo en relevancia año a año. Partiendo de un 0,3% del año 2019, registramos un 0,22% en 2020, un 0,2% en 2021 y un 0,26% en 2022 marcando una clara desaceleración.

Tabla 1.73 . Sentencias condenatorias de adolescentes. Participación % República Argentina. Años 2019-2022.

Año	2019	2020	2021	2022
Adolescentes	152	112	100	134
Total de resoluciones	50.072	51.566	50.010	52.165
Incidencia%	0,30%	0,22%	0,20%	0,26%

Tabla 1.74 . Sentencias condenatorias según edad. Año 2022.

Edad	ADOLESCENTES	MAYORES DE 18 AÑOS	SE IGNORA
Cantidad de Sentencias Base	134	24.418	27.613

Gráfico 1.29. Sentencias condenatorias de adolescentes. Participación %. República Argentina. Años 2019-2022.

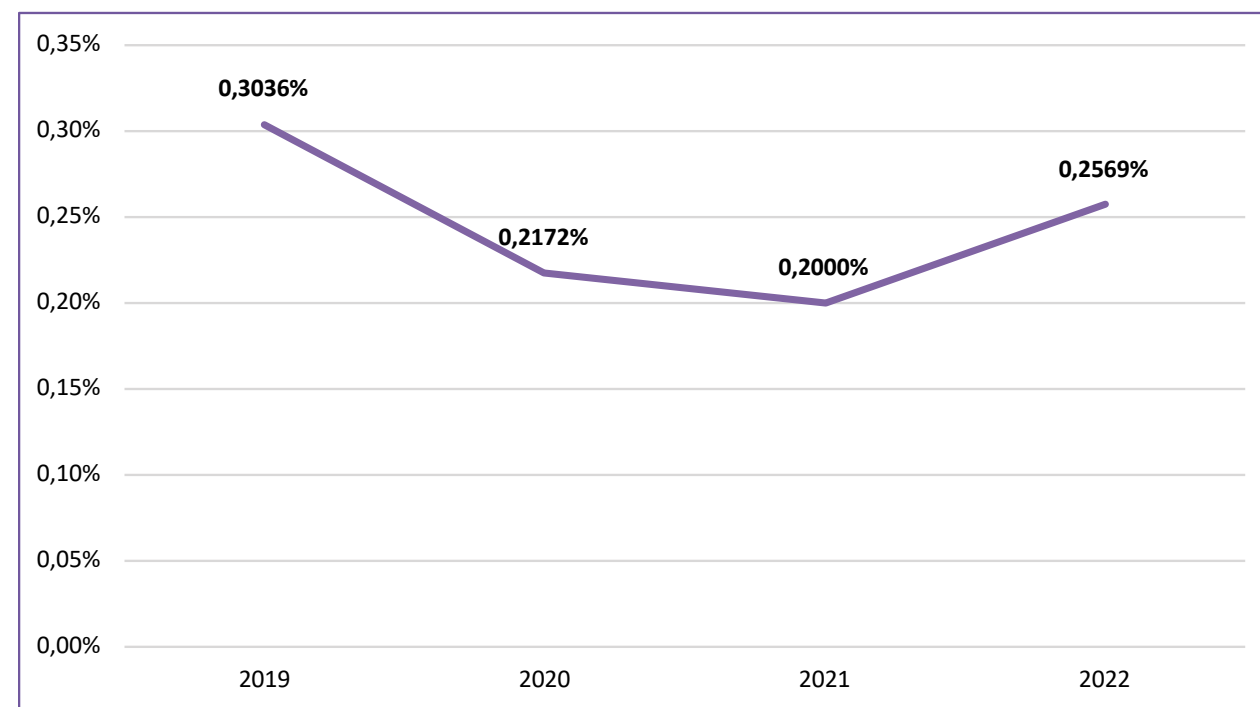


Gráfico 1.30. Sentencias condenatorias según edad. Participación %. República Argentina. Año 2022.

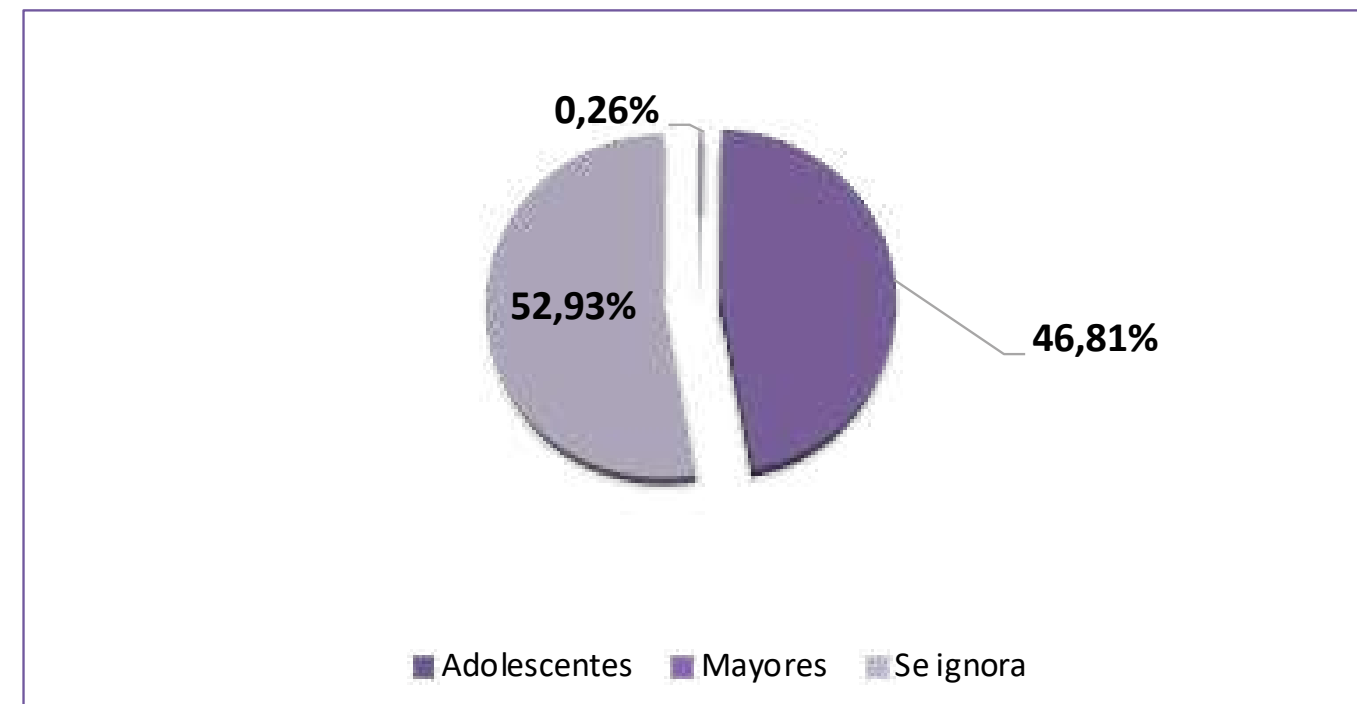


Tabla 1.73 . Sentencias condenatorias de adolescentes. Participación % República Argentina. Años 2019-2022.

Año	2019	2020	2021	2022
Adolescentes	152	112	100	134
Total de resoluciones	50.072	51.566	50.010	52.165
Incidencia%	0,30%	0,22%	0,20%	0,26%

Tabla 1.74 . Sentencias condenatorias según edad. Año 2022.

Edad	ADOLESCENTES	MAYORES DE 18 AÑOS	SE IGNORA
Cantidad de Sentencias Base	134	24.418	27.613

Tabla 1.75 . Sentencias condenatorias según edad. Participación % República Argentina. Año 2022.

Desagregados por edad	Total	Incidencia %
Adolescentes	134	0,26%
Mayores	24.418	46,81%
Se ignora	27.613	52,93%

Tabla 1.76 . Sentencias condenatorias según tipo de justicia y edad. Año 2022.

Tipo de justicia	ADOLESCENTES	MAYORES DE 18 AÑOS	SE IGNORA
Federal	4	813	3.675
Nacional	11	978	4.722
Provincial	119	22.627	19.216

Tabla 1.77 . Sentencias condenatorias según cumplimiento de condena y edad. Año 2022.

Cumplimiento de condena	ADOLESCENTES	MAYORES DE 18 AÑOS	SE IGNORA
Compurgada con prisión preventiva	4	319	325
Condena a Cumplir	78	13.770	16.415
Condena Condicional	52	10.179	10.577
Prisión en suspenso con inhabilitación	0	11	8
Prisión en suspenso con multa	0	135	285
Prisión en suspenso con multa e inhabilitación	0	4	3

Tabla 1.78 . Sentencias condenatorias según sanciones penales y edad. Año 2022.

Sanciones penales	ADOLESCENTES	MAYORES DE 18 AÑOS	SE IGNORA
Reclusión Perpetua	0	132	118
No informa reclusión perpetua	134	24.286	27.495

Tabla 1.79 . Sentencias condenatorias según tiempo de reclusión y edad. Año 2022.

Tiempo de reclusión	ADOLESCENTES	MAYORES DE 18 AÑOS	SE IGNORA
Reclusión hasta 3 Años	81	14.400	17.291
Reclusión más de 3 a 5 Años	13	1.597	1.828
Reclusión por más de 5 Años	40	8.251	8.324
No informa tiempo de reclusión	0	170	170

Tabla 1.80 . Sentencias condenatorias según multas e inhabilitaciones aplicadas y edad. Año 2022.

Multas e inhabilitaciones	ADOLESCENTES	MAYORES DE 18 AÑOS	SE IGNORA
Multa	1	438	611
Multa e inhabilitación absoluta	4	1.486	2.563
Multa e inhabilitación especial	0	44	76
Multa e inhabilitación perpetua	0	5	15
Multa e inhabilitación temporal	0	5	4
Inhabilitación absoluta	59	6.011	7.859
Inhabilitación especial	2	636	661
Inhabilitación perpetua	0	157	191
Inhabilitación temporal	0	10	14
No Informa Multa y/o Inhabilitación	68	15.626	15.619

Tabla 1.81 . Sentencias condenatorias según tiempo de inhabilitación y edad. Año 2022.

Inhabilitaciones	ADOLESCENTES	MAYORES DE 18 AÑOS	SE IGNORA
Inhabilitación hasta 3 Años	3	1.184	1.681
Inhabilitación por más de 3 a 5 Años	21	3.676	4.919
Inhabilitación por más de 5 Años	41	3.337	4.594
No Informa Tiempo de Inhabilitación	69	16.221	16.419

Tabla 1.82 . Sentencias condenatorias según medidas de seguridad y edad. Año 2022.

Medidas de seguridad	ADOLESCENTES	MAYORES DE 18 AÑOS	SE IGNORA
Reclusión por tiempo indeterminado-Art.52 CP	0	0	0
Reclusión por tiempo indeterminado-Art.52 CP en suspenso	0	2	0
No Informa medida de seguridad	134	24.416	27.613

Tabla 1.83 . Sentencias condenatorias según coparticipación criminal y edad. Año 2022.

Coparticipación criminal	ADOLESCENTES	MAYORES DE 18 AÑOS	SE IGNORA
Participación Criminal	84	12.157	15.434
No Informa Participación Criminal	50	12.261	12.179

Tabla 1.84 . Sentencias condenatorias según participación secundaria y edad. Año 2022.

Participación secundaria	ADOLESCENTES	MAYORES DE 18 AÑOS	SE IGNORA
Participación secundaria	1	142	520
No Informa participación secundaria	133	24.276	27.093

Tabla 1.85 . Sentencias condenatorias según concurso ideal y edad. Año 2022.

Concurso Ideal	ADOLESCENTES	MAYORES DE 18 AÑOS	SE IGNORA
Concurso Ideal	9	1.403	2.057
No Informa Concurso Ideal	125	23.015	25.556

Tabla 1.86 . Sentencias condenatorias según concurso real y edad. Año 2022.

Concurso Real	ADOLESCENTES	MAYORES DE 18 AÑOS	SE IGNORA
Concurso Real	48	8.566	9.293
No Informa Concurso Real	86	15.852	18.320

Tabla 1.87 . Sentencias condenatorias según concurso ideal y real y edad. Año 2022.

Concurso Ideal y Real	ADOLESCENTES	MAYORES DE 18 AÑOS	SE IGNORA
Concurso Ideal y Real	4	696	1.048
No Informa Concurso Ideal y Real	130	23.722	26.565

Tabla 1.88 Sentencias condenatorias según privación de la patria potestad y edad. Año 2022.

Privación de la patria potestad	ADOLESCENTES	MAYORES DE 18 AÑOS	SE IGNORA
No	33	13.690	16.907
Si	101	10.728	10.706

Tabla 1.89 . Sentencias condenatorias según grado de instrucción y edad. Año 2022.

Instrucción	ADOLESCENTES	MAYORES DE 18 AÑOS	SE IGNORA
Analfabeto	0	56	42
Escasa	0	170	198
Primaria	3	1.320	1.584
Se ignora	131	22.461	25.247
Secundaria	0	372	491
Universitaria	0	39	51

Tabla 1.90 . Sentencias condenatorias según estado civil y edad. Año 2022.

Estado Civil	ADOLESCENTES	MAYORES DE 18 AÑOS	SE IGNORA
Casado	0	1.124	869
Divorciado	0	264	229
En concubinato	0	97	109
Se ignora	101	12.682	18.694
Separado	0	46	54
Soltero	33	10.134	7.600
Viudo	0	71	58

Tabla 1.91 . Sentencias condenatorias según sexo y edad. Año 2022.

Sexo	ADOLESCENTES	MAYORES DE 18 AÑOS	SE IGNORA
Femenino	5	1.420	2.397
Masculino	129	22.998	25.216
No Binario	0	0	0

Tabla 1.92 . Sentencias condenatorias según nacionalidad y edad. Año 2022.

Nacionalidad	ADOLESCENTES	MAYORES DE 18 AÑOS	SE IGNORA
Afganistana	0	1	0
Alemana	0	1	2
Argelina	0	0	1
Argentina	133	23.293	25.763
Australiana	0	1	1
Boliviana	1	208	284
Brasileña	0	9	38
Búlgara	0	0	2
Canadiense	0	1	1
Chilena	0	83	132

Tabla 1.92 . Sentencias condenatorias según nacionalidad y edad. Año 2022.

Nacionalidad	ADOLESCENTES	MAYORES DE 18 AÑOS	SE IGNORA
China	0	9	13
Colombiana	0	35	143
Corea del Sur	0	0	2
Coreana	0	0	3
Cubana	0	4	4
Danesa	0	2	1
Dominica	0	4	4
Dominicana	0	18	58
Ecuatoriana	0	4	7
Eslovaca	0	1	0
Eslovenia	0	0	1
Española	0	5	6
Estadounidense	0	3	3
Francesa	0	1	0
Georgiana	0	0	2
Guineana	0	1	0
Haitiana	0	0	1
Hondureña	0	1	1
Iraní	0	0	1
Italiana	0	2	6
Mauriciana	0	1	1
Mexicana	0	1	2
Nigeriana	0	0	1
Norfolk	0	0	1
Otros países Asiáticos	0	0	1
Otros países de Africa	0	1	1
Panameña	0	0	1
Papua Nueva Guinea	0	0	1
Paraguay	0	44	527
Peruana	0	219	428
Portorriqueña	0	0	1
Portuguesa	0	0	1
Rumana	0	0	1
Rusa	0	1	2
Salvadoreña	0	0	1
San Bartolome	0	0	2
Senegalesa	0	1	1
Se ignora	0	0	7
Sin especificar	0	23	43
Siria	0	0	1
Ucraniana	0	1	1
Uruguaya	0	55	87
Venezolana	0	14	21

Tabla 1.93 . Sentencias condenatorias según reincidencia y edad. Año 2022.

Reincidencia	ADOLESCENTES	MAYORES DE 18 AÑOS	SE IGNORA
Genérica	2	1.207	1.113
Especificidad Delictual	6	1.790	2.151
Específica	0	324	405
Sin reincidencia	126	21.097	23.944

Tabla 1.94 . Sentencias condenatorias según reiterancia y edad. Año 2022.

Reiterancia	ADOLESCENTES	MAYORES DE 18 AÑOS	SE IGNORA
Con Reiterancia	34	7.048	8.212
Sin Reiterancia	100	17.370	19.401

Tabla 1.95 . Sentencias condenatorias según judicialización y edad. Año 2022.

Judicialización	ADOLESCENTES	MAYORES DE 18 AÑOS	SE IGNORA
Judicializado	55	10.434	12.219
No informa Judicialización	79	13.984	15.394

Tabla 1.96 . Sentencias condenatorias según antecedentes penales y edad. Año 2022.

Antecedentes penales	ADOLESCENTES	MAYORES DE 18 AÑOS	SE IGNORA
Con Antecedentes Pol	50	9.040	10.448
Se ignora	84	15.332	17.075
Sin Antecedentes Pol	0	46	90

Tabla 1.97 . Sentencias condenatorias según duración del proceso y edad. Año 2022.

Duración del proceso	ADOLESCENTES	MAYORES DE 18 AÑOS	SE IGNORA
Se ignoran datos*	2	1435	26949
0 a 6 meses	5	4488	290
Más de 6 meses a 12 meses	5	4271	167
Más de 12 meses a 18 meses	10	2934	71
Más de 18 meses a 24 meses	8	2328	44
Más de 24 meses a 30 meses	6	2076	25
Más de 30 meses a 36 meses	8	1668	14
Más de 36 meses a 42 meses	12	1209	16
Más de 42 meses a 48 meses	6	813	7
Más de 48 meses a 54 meses	14	626	6
Más de 54 meses a 60 meses	7	448	5
Más de 5 años	51	2122	19

Tabla 1.98 . Sentencias condenatorias según ocupación y edad. Año 2022.

Profesión	ADOLESCENTES	MAYORES DE 18 AÑOS	SE IGNORA
Chofer ^{*1}	0	278	251
Educador ^{*2}	0	22	18
Empleado	3	1.296	1.150
En formación	6	145	146
Estatal	0	89	48
Fuerza Seguridad ^{*3}	0	95	73
Gastronómico ^{*4}	0	60	54

Tabla 1.98 . Sentencias condenatorias según ocupación y edad. Año 2022.

Profesión	ADOLESCENTES	MAYORES DE 18 AÑOS	SE IGNORA
Jubilados y pensionados ^{*5}	0	107	96
Otros	113	17.300	21.245
Precarizado/Desocupado ^{*6}	7	1.663	1.332
Productor ^{*7}	0	69	66
Profesión ^{*8}	0	70	79
Oficio ^{*9}	3	2.406	2.237
Se ignora	2	818	818

Tabla 1.99 . Sentencias condenatorias según edad. Año 2022.

Edad	Cantidad de Sentencias	Edad	Cantidad de Sentencias	Edad	Cantidad de Sentencias
16	59	40	470	64	56
17	75	41	487	65	48
18	915	42	455	66	41
19	799	43	415	67	31
20	929	44	331	68	27
21	956	45	308	69	23
22	979	46	315	70	20
23	967	47	286	71	13
24	1060	48	250	72	19
25	1051	49	219	73	16
26	1005	50	202	74	8
27	1066	51	186	75	12
28	990	52	141	76	8
29	990	53	116	77	8
30	954	54	107	78	9
31	863	55	132	79	4
32	884	56	112	80	5
33	763	57	101	81	2
34	754	58	90	82	1
35	720	59	89	83	1
36	626	60	72	84	2
37	607	61	57	85	0
38	610	62	62	Se ignora 27.613	
39	527	63	46		

*1 Se incluyen taxistas, remiseros y choferes en general *2 Se incluyen maestros y profesores

*3 Se incluyen gendarmes, militares, prefectos y policías *4 Se incluyen bacheros, chefs y mozos

*5 Se incluyen jubilados y pensionados

*6 Se incluyen changarines, desocupados, jornaleros, peones y vendedores ambulantes

*7 Se incluyen agricultores, avicultores y ganaderos

*8 Se incluyen comerciantes, contadores, dentistas, dibujantes, diseñadores gráficos, empresarios, enfermeros, escribanos, farmacéuticos, fotógrafos, ingenieros, investigadores científicos, kinesiólogos, marinos mercantes, médicos, músicos, martilleros, periodistas, pilotos, psicólogos, psiquiatras y visitadores médicos

*9 Se incluyen actores, albañiles, amas de casa, artesanos, carniceros, carpinteros, ceramistas, constructores, domésticas, estibadores, ferroviarios, gasistas, gestores, masajistas, mecánicos, metalúrgicos, mineros, modistas, operarios, panaderos, peluqueros, pintores, plomeros, transportistas y viajantes

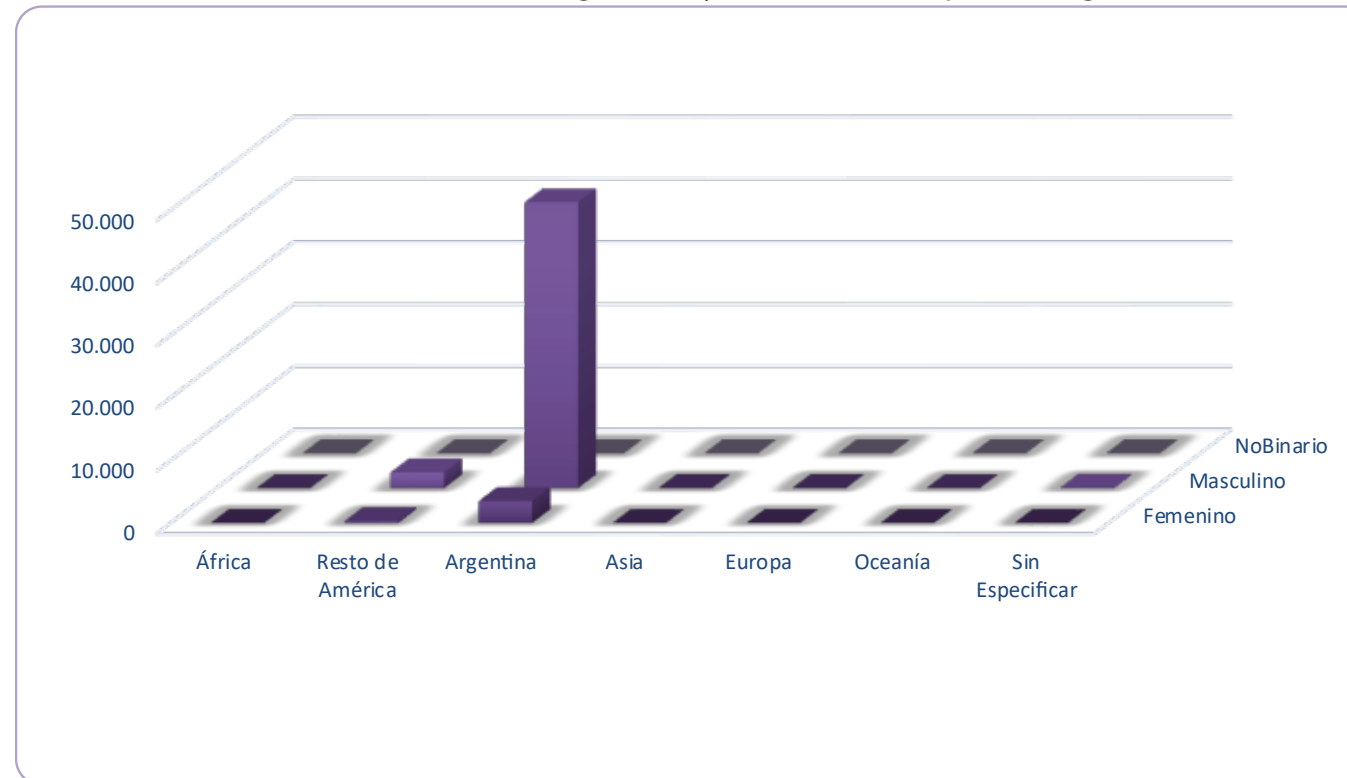
Fuente: RNR, en base a las comunicaciones del Poder Judicial durante el año de ejercicio 2022.

Teniendo en cuenta la nacionalidad de cada condenado, se ha logrado determinar que el 94,295% sobre el total de las comunicaciones judiciales, son argentinos. En orden de importancia, prosigue el resto de América, entre los que se destacan condenados de nacionalidad paraguaya en el orden del 1,8%, peruana del 1,24%, boliviana del 0,95%, chilena del 0,41%, colombiana del 0,34% y uruguaya del 0,27%. Por otra parte, se codificó la información que refiere al sexo del acusado, determinando que, en el período analizado, el 92,67% corresponde al sexo masculino, mientras que el 7,33% corresponde al femenino. La relación entre el sexo femenino y masculino de nacionalidad argentina ronda 1:13, sin embargo, en los países asiáticos la relación es de 1:6, mientras que en el resto de América es de 1:8,5.

Tabla 1.100. Sentencias condenatorias según sexo y nacionalidad. República Argentina. Año 2022.

Sexo	África	Resto de América	Argentina	Asia	Europa	Oceanía	Sin Especificar	Total general
Femenino	0	296	3.515	5	2	0	4	3.822
Masculino	9	2.524	45.674	31	32	4	69	48.343
NoBinario	0	0	0	0	0	0	0	0

Gráfico 1.31. Sentencias condenatorias según sexo y nacionalidad. República Argentina. Año 2022.



Las medidas de tendencia central son parámetros estadísticos que informan sobre el centro de la distribución de la muestra o población estadística.

Las mismas ayudan a describir y resumir un determinado comportamiento. En este caso, analizaremos mediante tres medidas (Media, mediana y moda), la distribución etaria del delito en este conjunto de datos que hacen las sentencias condenatorias informadas por el Poder Judicial.

A partir de la edad que, tenían los condenados, al momento de cometer el delito se hace un análisis pormenorizado que muestra, dentro del conjunto de datos, lo siguiente:

MEDIA: es la edad promedio de las sentencias condenatorias en cuestión, cuando el titular cometió el delito, y conforme los datos del presente Informe, la edad media del conjunto de sentencias condenatorias para el período 2022, fue de 33 años.

MEDIANA: es el valor del término medio que divide una distribución de datos ordenados en dos partes iguales, ubicándose el 50% hacia cada lado del mismo. Para el año 2022, la mediana fue de 30 años.

MODA: es la edad que con mayor frecuencia aparece dentro del conjunto de edades, la cual, para el período en cuestión, fue de 26 años.

Encontramos que la mayor concentración de delitos, se encuentra en la brecha de los 18 a 33 años de edad, lo que refiere al 58,68% de las CRJ comunicadas con fecha de cometido del delito. Respecto de los menores de 18 años, alcanzan al 0,6% de las CRJ comunicadas con fecha de cometido del delito. Finalmente, los adultos y adultos mayores comprendidos entre 58 y 88 años, que representan el 3,14%.

Media
32,74004154

Mediana
30,57957701

Moda
25,74783446

Tabla 1.101. Sentencias condenatorias según rangos etarios y media estadística. República Argentina, 2022.

Edad (xi)	Frecuencia absoluta (fi)	Marca de clase (xi)	fi*xi
[16-18)	134	17	2.278
[18-23)	4.578	21	93.849
[23-28)	5.149	26	131.300
[28-33)	4.681	31	142.771
[33-38)	3.470	36	123.185
[38-43)	2.549	41	103.235
[43-48)	1.655	46	75.303
[48-53)	998	51	50.399
[53-58)	568	56	31.524
[58-63)	370	61	22.385
[63-68)	222	66	14.541
[68-73)	102	71	7.191
[73-78)	52	76	3.926
[78-83)	21	81	1.691
[83-88)	3	86	258
[88-93)	0	91	0
Total de muestra	24.552		
Se ignora	27.613		
Total	52.165		803.834

Tabla 1.102. Sentencias condenatorias según rangos etarios y mediana estadística. República Argentina, 2022.

Edad (xi)	Frecuencia absoluta (fi)	Frecuencia acumulada (fa)	Intervalo de mediana
[16-18)	134	134	
[18-23)	4.578	4.712	
[23-28)	5.149	9.861	X
[28-33)	4.681	14.542	
[33-38)	3.470	18.012	
[38-43)	2.549	20.561	
[43-48)	1.655	22.216	
[48-53)	998	23.214	
[53-58)	568	23.782	
[58-63)	370	24.152	
[63-68)	222	24.374	
[68-73)	102	24.476	
[73-78)	52	24.528	
[78-83)	21	24.549	
[83-88)	3	24.552	
[88-93)	0	24.552	
Total de muestra	24.552		

Tabla 1.103. Sentencias condenatorias según rangos etarios y moda posicional. República Argentina, 2022.

Edad (xi)	Frecuencia absoluta (fi)	Intervalo modal
[16-18)	134	
[18-23)	4.578	X
[23-28)	5.149	
[28-33)	4.681	
[33-38)	3.470	
[38-43)	2.549	
[43-48)	1.655	
[48-53)	998	
[53-58)	568	
[58-63)	370	
[63-68)	222	
[68-73)	102	
[73-78)	52	
[78-83)	21	
[83-88)	3	
[88-93)	0	
Total de muestra	24.552	

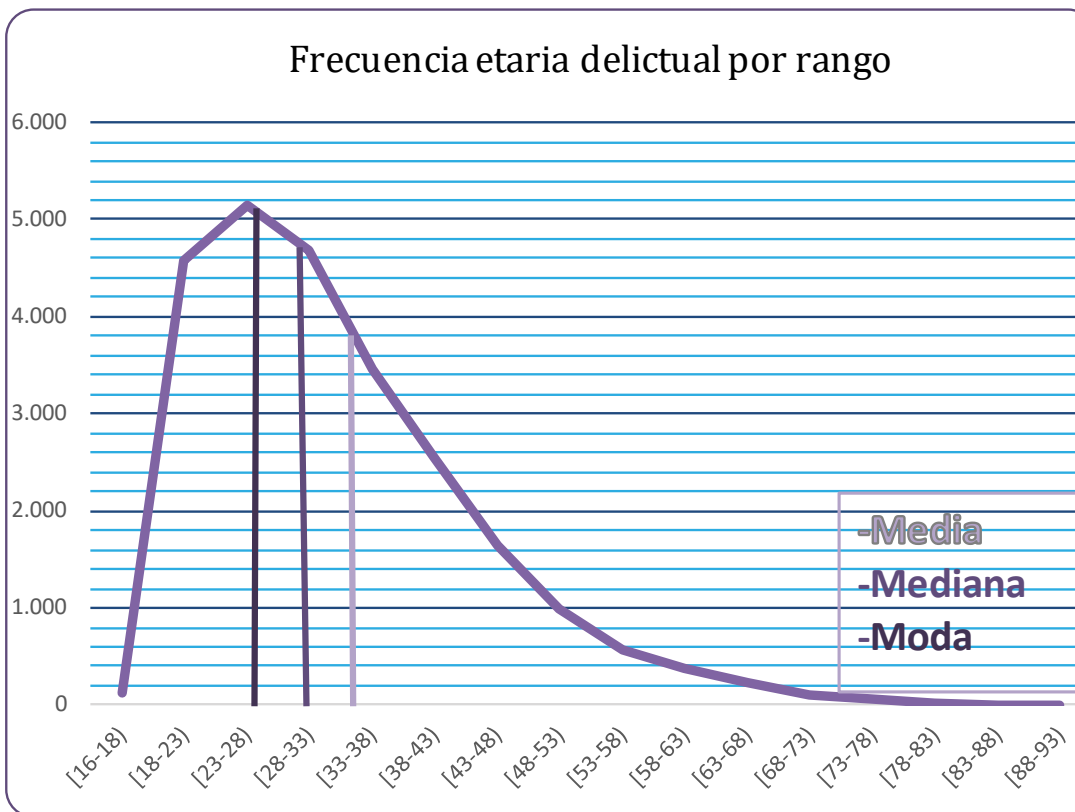
Las medidas de tendencia central, dispersión y asimetría arrojan datos y distribuciones en base al 47% de los testimonios que han informado fecha de comisión de delito; lo que nos permite identificar cuál es la edad del condenado al cometer el delito

Tabla 1.104. Sentencias condenatorias según rangos etarios. República Argentina. 2022.

Edad (xi)	Frecuencia etaria delictual
[16-18)	134
[18-23)	4.578
[23-28)	5.149
[28-33)	4.681
[33-38)	3.470
[38-43)	2.549
[43-48)	1.655
[48-53)	998
[53-58)	568
[58-63)	370
[63-68)	222
[68-73)	102
[73-78)	52
[78-83)	21
[83-88)	3
[88-93)	0

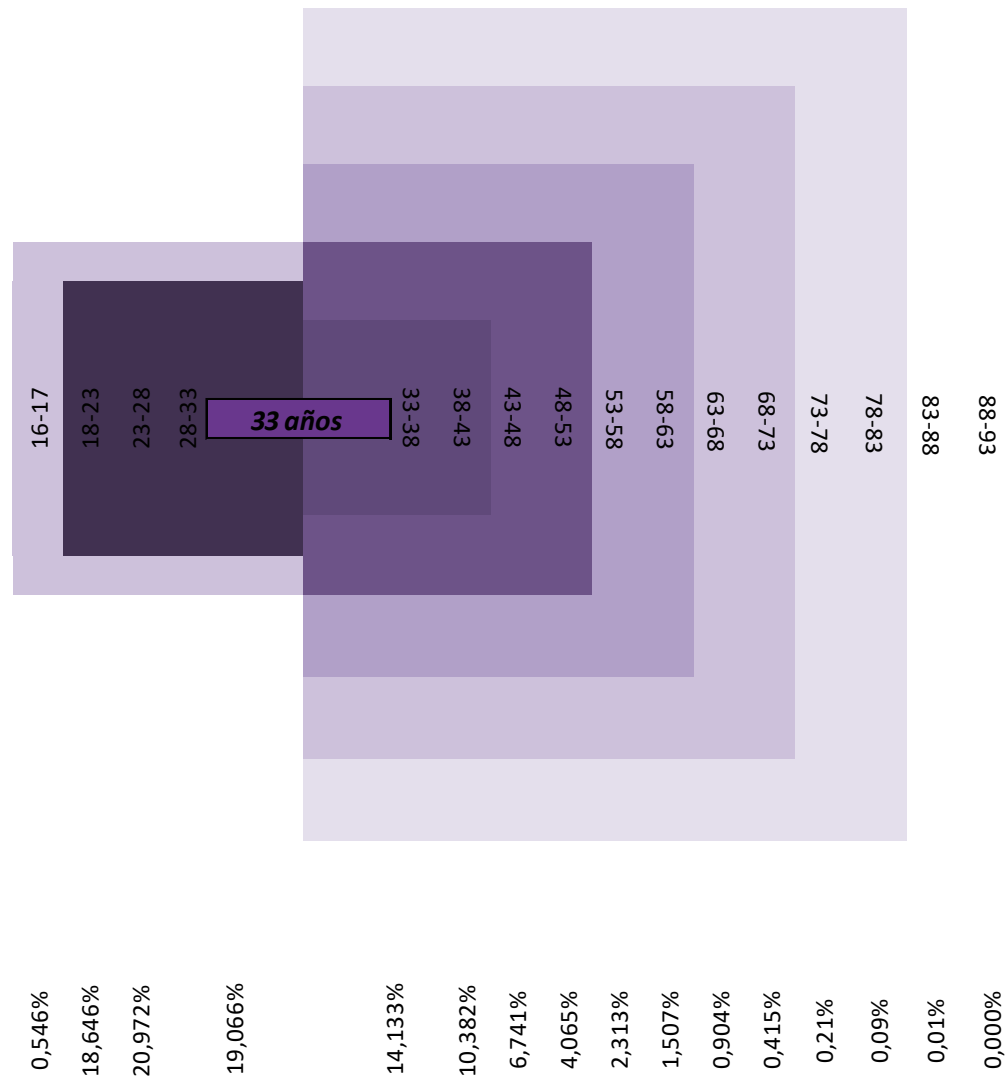
Fuente: RNR, en base a las comunicaciones del Poder Judicial durante el año de ejercicio 2022.

Gráfico 1.32. Sentencias condenatorias según rangos etarios. Frecuencia etaria delictiva. República Argentina. Año 2022.



MEDIA	MEDIANA	MODA
33	30	26
Edad al cometer el delito		

Gráfico 1.33. Sentencias condenatorias según rangos y frecuencias absolutas. República Argentina. Año 2022.



24552* Sentencias Condenatorias	Frecuencia Absoluta
3	
73	
458	
938	
2.653	
6.019	
14.408	

Tabla 1.105. Sentencias condenatorias según reincidencias y tipos. República Argentina. 2022.

Tipo de Reincidencia	Cantidad	% respecto del total	% respecto de los reincidentes
Genérica	2.322	4%	33%
Especificidad Delictual	3.947	1%	10%
Específica	729	8%	56%
Total de reincidencias	6.998	13%	100%
Sin reincidencias	45.167	87%	
Total Sentencias	52.165	100%	

Gráfico 1.34. Sentencias condenatorias según tipos de reincidencia. República Argentina. Año 2022.

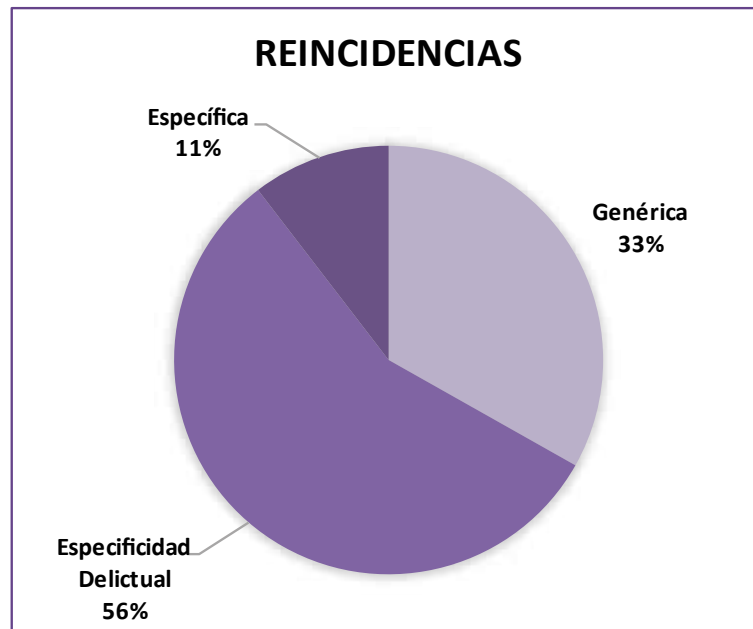
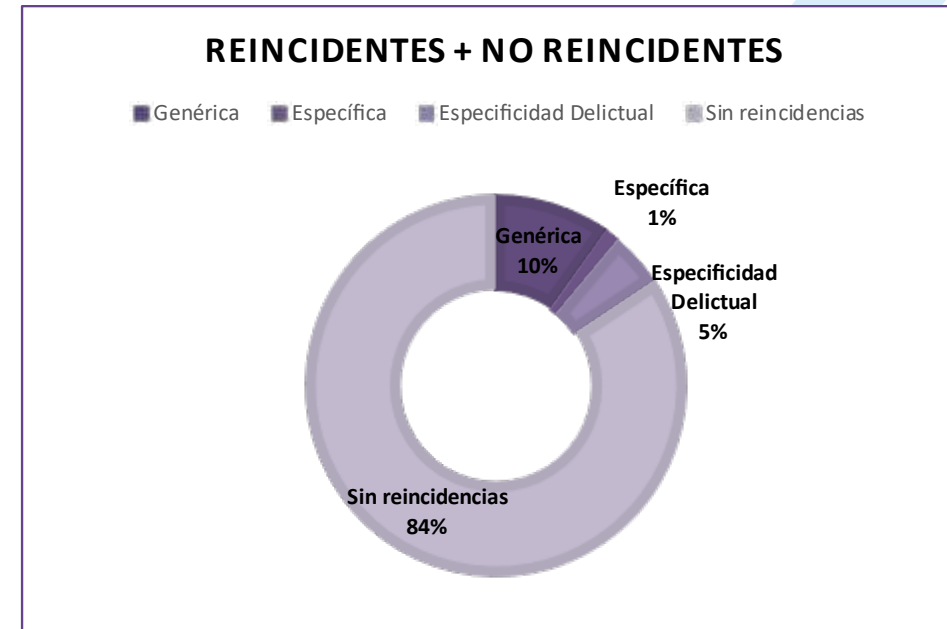


Gráfico 1.35. Sentencias condenatorias según declaración o no declaración de reincidencia. República Argentina. Año 2022.



Cruzadas por tipo de justicia y edad

Tabla 1.106. Sentencias condenatorias de justicia federal según tipo de cumplimiento y monto de pena. República Argentina. 2022.

Tipo de cumplimiento	Monto de la Pena																			
	Hasta 3 años	4	5	6	7	8	9	10	11	12	13	14	15	16	17	18	19	20	Más de 21 Años	Perpetua
A cumplir	653	1.368	235	400	88	70	33	59	16	30	12	13	15	10	8	3	1	5	5	10
Condiciona	1.458	N/A	N/A	N/A	N/A	N/A	N/A	N/A	N/A	N/A	N/A	N/A	N/A	N/A	N/A	N/A	N/A	N/A	N/A	N/A
Total general	2.111	1.368	235	400	88	70	33	59	16	30	12	13	15	10	8	3	1	5	5	10

Tabla 1.107. Sentencias condenatorias de justicia nacional según tipo de cumplimiento y monto de pena. República Argentina. 2022.

Tipo de cumplimiento	Monto de la Pena																			
	Hasta 3 años	4	5	6	7	8	9	10	11	12	13	14	15	16	17	18	19	20	Más de 21 años	Perpetua
A Cumplir	2.721	258	158	112	59	35	22	24	12	11	6	10	9	10	5	4	2	2	7	9
Condiciona	2.235	N/A	N/A	N/A	N/A	N/A	N/A	N/A	N/A	N/A	N/A	N/A	N/A	N/A	N/A	N/A	N/A	N/A	N/A	N/A
Total general	4.956	258	158	112	59	35	22	24	12	11	6	10	9	10	5	4	2	2	7	9

Tabla 1.108. Sentencias condenatorias de justicia provincial según tipo de cumplimiento y monto de pena. República Argentina. 2022.

Tipo de cumplimiento	Monto de la Pena																			
	Hasta 3 Años	4	5	6	7	8	9	10	11	12	13	14	15	16	17	18	19	20	Más de 21 Años	Perpetua
A cumplir	13.297	3.348	1.847	1.341	685	906	464	634	287	364	214	185	183	96	50	83	26	45	115	231
Condiciona	17.561	N/A	N/A	N/A	N/A	N/A	N/A	N/A	N/A	N/A	N/A	N/A	N/A	N/A	N/A	N/A	N/A	N/A	N/A	N/A
Total general	30.858	3.348	1.847	1.341	685	906	464	634	287	364	214	185	183	96	50	83	26	45	115	231

Tabla 1.109. Sentencias condenatorias de cumplimiento efectivo según monto de pena. República Argentina. 2022.

Edad	Monto de la Pena																			
	Hasta 3 años	4	5	6	7	8	9	10	11	12	13	14	15	16	17	18	19	20	Más de 21 Años	Perpetua
16 y 17 Años	22	10	16	4	8	6	2	3	1	1	2	0	4	0	1	0	0	2	0	0
Mayor de 18 Años	8.052	2.108	948	734	313	473	227	306	142	182	95	87	98	49	25	34	12	21	51	132
Se Ignora	8.597	2.856	1.276	1.115	511	532	290	408	172	222	135	121	105	67	37	56	17	29	76	118
Total general	16.671	4.974	2.240	1.853	832	1.011	519	717	315	405	232	208	207	116	63	90	29	52	127	250

Tabla 1.110. Sentencias condenatorias de cumplimiento condicional según monto de pena. República Argentina. 2022.

Edad	Monto de la Pena
	Hasta 3 Años
16 y 17 Años	52
Mayor de 18 Años	10.329
Se Ignora	10.873
Total general	21.254



Parte 2

Delitos

2022



GESTIÓN
DE LA CALIDAD

RI-9000-7885

Sistema de Gestión de la Calidad
Certificado por IRAM
Norma IRAM-ISO 9001:2015



rnr

Registro Nacional
de Reincidencia

“1983/2023 - 40 AÑOS DE DEMOCRACIA”



Ministerio de Justicia
y Derechos Humanos
Argentina

Argentina **unida**



De las comunicaciones de sentencias condenatorias al RNR, se desprende la segunda base estadística: la de delitos. La misma totaliza 81.262 elementos, de los cuales el 95,122% llegaron a consumarse, mientras que el 4,878% fueron en grado de tentativa. De lo que a categorías de delitos respecta, la mayor incidencia es de delitos contra la propiedad (27,93%), seguida por delitos contra las personas dolosos (15,53%) y por delitos contra la libertad (13,72%).

Tabla 2.1. Delitos consumados según tipo y participación % República Argentina. Año 2022.

Delitos Consumados	Total General	Porcentaje
Delitos contra las personas (culposos)	1.179	1,5%
Delitos contra las personas (dolosos)	12.252	15,9%
Delitos contra el honor	1	0,0%
Delitos contra la integridad sexual	6.300	8,2%
Delitos contra el estado civil	6	0,0%
Delitos contra la libertad	11.122	14,4%
Delitos contra la propiedad	19.347	25,0%
Delitos contra la seguridad pública	4.232	5,5%
Delitos contra el orden público	555	0,7%
Delitos contra los poderes públicos y el orden constitucional	1	0,0%
Delitos contra la administración pública	8.678	11,2%
Delitos contra la fe pública	480	0,6%
Delitos previstos por Leyes Especiales y Decretos Ley	4.605	6,0%
Delitos previstos por Leyes de Estupefacientes	8.453	10,9%
Otros	39	0,1%
Delitos de lesa humanidad (Ataque generalizado o sistemático contra una población civil)	2	0,0%
Delitos contra el orden económico y financiero	46	0,1%
Total general	77.298	100%

Tabla 2.2. Delitos en grado de tentativa según tipo y participación % República Argentina. Año 2022.

Delitos en Grado de Tentativa	Total General	Porcentaje
Delitos contra las personas (dolosos)	370	9,3%
Delitos contra la integridad sexual	77	1,9%
Delitos contra la libertad	28	0,7%
Delitos contra la propiedad	3.349	84,5%
Delitos contra la seguridad pública	11	0,3%
Delitos contra el orden público	1	0,0%
Delitos contra la administración pública	15	0,4%
Delitos contra la fe pública	6	0,2%
Delitos previstos por Leyes Especiales y Decretos Ley	24	0,6%
Delitos previstos por Leyes de Estupefacientes	83	2,1%
Total general	3.964	100%

Tabla 2.3. Delitos totales según tipo y participación % República Argentina. Año 2022.

Total de Delitos	Consumados y tentados	Porcentaje
Delitos contra las personas (culposos)	1.179	14,5%
Delitos contra las personas (dolosos)	12.622	15,53%
Delitos contra el honor	1	0,00%
Delitos contra la integridad sexual	6.377	7,85%
Delitos contra el estado civil	6	0,01%
Delitos contra la libertad	11.150	13,72%
Delitos contra la propiedad	22.696	27,93%
Delitos contra la seguridad pública	4.243	5,22%
Delitos contra el orden público	556	0,68%
Delitos contra los poderes públicos y el orden constitucional	1	0,00%
Delitos contra la administración pública	8.693	10,70%
Delitos contra la fe pública	486	0,60%
Delitos previstos por Leyes Especiales y Decretos Ley	4.629	5,70%
Delitos previstos por Leyes de Estupefacientes	8.536	10,50%
Otros	39	0,05%
Delitos de lesa humanidad (Ataque generalizado o sistemático contra una población civil)	2	0,00%
Delitos contra el orden económico y financiero	46	0,06%
Total general	81.262	100%

Fuente: RNR, en base a las comunicaciones del Poder Judicial durante el año de ejercicio 2022

“1983/2023 - 40 AÑOS DE DEMOCRACIA”

En cuanto a la distribución geográfica delictual, la mayor participación se da en las grandes metrópolis. En la provincia de Buenos Aires se explican cerca del 38% de los delitos, y en CABA y Córdoba cerca de un 10%. En menor medida, Santa Fe y Mendoza arrojan alrededor de un 7,5%.

Tabla 2.4. Delitos desagregados según grado y provincia. Año 2022.

Provincia	Delitos Consumados	Delitos en grado de Tentativa	Total general
Buenos Aires	29.579	1.284	30.863
CABA	7.104	894	7.998
Catamarca	238	11	249
Chaco	1.412	38	1.450
Chubut	914	68	982
Córdoba	7.626	358	7.984
Corrientes	966	33	999
Entre Ríos	2.333	103	2.436
Formosa	577	43	620
Jujuy	1.013	22	1.035
La Pampa	1.056	14	1.070
La Rioja	211	5	216
Mendoza	5.833	237	6.070
Misiones	929	23	952
Neuquén	654	23	677
Río Negro	1.602	56	1.658
Salta	4.424	172	4.596
San Juan	680	20	700
San Luis	269	21	290
Santa Cruz	251	7	258
Santa Fe	5.927	320	6.247
Santiago del Estero	461	13	474
Tierra del Fuego	263	8	271
Tucumán	2.976	191	3.167
Total general	77.298	3.964	81.262

Fuente: RNR, en base a las comunicaciones del Poder Judicial durante el año de ejercicio 2022.

La distribución geográfica delictual general nos permite dar cuenta de la distribución provincial pormenorizada por categoría de delitos consumados. De esta manera, destacan en Buenos Aires, los delitos de seguridad pública en un 52,65%, muy por encima de la media general para dicha provincia. En CABA, destacan los delitos contra la fe pública, representando un 33,13% del total. Respecto de los delitos previstos por Leyes de Estupefacientes, arrojan una participación % por encima de la general, las provincias de Chaco, Entre Ríos, Jujuy, Misiones, Santa Fe y Salta.

Tabla 2.5. Delitos consumados según categorías y provincias con incidencia % República Argentina. Año 2022.

Delitos Consumados	BUENOS AIRES	C.A.B.A.	CATAMARCA	CHACO	CHUBUT	CÓRDOBA	CORRIENTES	ENTRE RÍOS	FORMOSA	JUJUY	LA PAMPA	LA RIOJA	MENDOZA	MISIONES	NEUQUÉN	RÍO NEGRO	SALTA	SAN JUAN	SAN LUIS	SANTA CRUZ	SANTA FE	SANTIAGO DEL ESTERO	TIERRA DEL FUEGO	TUCUMÁN	TOTAL
Delitos contra las personas (culposos) 552	101	20	23	4	50	15	34	10	10	23	8	101	24	11	21	56	7	8	4	52	4	3	38	1.179	
Participación %provincial por categoría	46,82%	8,57%	1,70%	1,95%	0,34%	4,24%	1,27%	2,88%	0,85%	0,85%	1,95%	0,68%	8,57%	2,04%	0,93%	1,78%	4,75%	0,59%	0,68%	0,34%	4,41%	0,34%	0,25%	3,22%	
Delitos contra las personas (dolosos) 4.821	638	47	311	144	1.062	180	403	83	228	236	19	980	102	98	313	742	91	23	41	757	121	68	744	12.252	
Participación %provincial por categoría	39,35%	5,21%	0,38%	2,54%	1,18%	8,67%	1,47%	3,29%	0,68%	1,86%	1,93%	0,16%	8,00%	0,83%	0,80%	2,55%	6,06%	0,74%	0,19%	0,33%	6,18%	0,99%	0,56%	6,07%	
Delitos contra el honor	1	0	0	0	0	0	0	0	0	0	0	0	0	0	0	0	0	0	0	0	0	0	0	0	1
Participación %provincial por categoría	100%	0%	0%	0%	0%	0%	0%	0%	0%	0%	0%	0%	0%	0%	0%	0%	0%	0%	0%	0%	0%	0%	0%	0%	0%
Delitos contra la integridad sexual	2.105	397	40	224	102	410	133	315	69	69	169	9	274	129	139	221	389	128	29	56	451	67	21	354	6.300
Participación %provincial por categoría	33,41%	6,30%	0,63%	3,56%	1,62%	6,51%	2,11%	5,00%	1,10%	1,10%	2,68%	0,14%	4,35%	2,05%	2,21%	3,51%	6,17%	2,03%	0,46%	0,89%	7,16%	1,06%	0,33%	5,62%	
Delitos contra el estado civil	2	3	0	0	0	1	0	0	0	0	0	0	0	0	0	0	0	0	0	0	0	0	0	0	6
Participación %provincial por categoría	33,33%	50,00%	0,00%	0,00%	0,00%	16,67%	0,00%	0,00%	0,00%	0,00%	0,00%	0,00%	0,00%	0,00%	0,00%	0,00%	0,00%	0,00%	0,00%	0,00%	0,00%	0,00%	0,00%	0,00%	0,00%
Delitos contra la libertad	4.317	561	23	220	106	1.645	74	303	80	129	155	6	1.018	97	55	216	707	60	16	28	705	57	36	508	11.122
Participación %provincial por categoría	38,81%	5,04%	0,21%	1,98%	0,95%	14,79%	0,67%	2,72%	0,72%	1,16%	1,39%	0,05%	9,15%	0,87%	0,49%	1,94%	6,36%	0,54%	0,14%	0,25%	6,34%	0,51%	0,32%	4,57%	
Delitos contra la propiedad	7.076	3.074	54	203	230	2.003	186	379	149	176	228	122	1.414	125	170	317	1.019	178	81	38	1.281	92	43	709	19.347
Participación %provincial por categoría	36,57%	15,89%	0,28%	1,05%	1,19%	10,35%	0,96%	1,96%	0,77%	0,91%	1,18%	0,63%	7,31%	0,65%	0,88%	1,64%	5,27%	0,92%	0,42%	0,20%	6,62%	0,48%	0,22%	3,66%	
Delitos contra la seguridad pública	2.228	244	1	30	33	288	13	79	12	3	24	2	294	37	38	90	77	17	23	6	604	13	5	71	4.232
Participación %provincial por categoría	52,65%	5,77%	0,02%	0,71%	0,78%	6,81%	0,31%	1,87%	0,28%	0,07%	0,57%	0,05%	6,95%	0,87%	0,90%	2,13%	1,82%	0,40%	0,54%	0,14%	14,27%	0,31%	0,12%	1,68%	
Delitos contra el orden público	137	83	0	2	2	202	10	16	1	1	0	0	4	4	0	1	20	0	0	0	68	0	0	4	555
Participación %provincial por categoría	24,68%	14,95%	0,00%	0,36%	0,36%	36,40%	1,80%	2,88%	0,18%	0,18%	0,00%	0,00%	0,72%	0,72%	0,00%	0,18%	3,60%	0,00%	0,00%	0,00%	12,25%	0,00%	0,00%	0,72%	
Delitos contra los poderes públicos y el orden constitucional	1	0	0	0	0	0	0	0	0	0	0	0	0	0	0	0	0	0	0	0	0	0	0	0	1
Participación %provincial por categoría	100%	0%	0%	0%	0%	0%	0%	0%	0%	0%	0%	0%	0%	0%	0%	0%	0%	0%	0%	0%	0%	0%	0%	0%	0%
Delitos contra la administración pública	4.090	574	15	84	112	833	62	241	40	80	70	12	620	79	55	208	456	35	26	14	660	30	12	270	8.678
Participación %provincial por categoría	47,13%	6,61%	0,17%	0,97%	1,29%	9,60%	0,71%	2,78%	0,46%	0,92%	0,81%	0,14%	7,14%	0,91%	0,63%	2,40%	5,25%	0,40%	0,30%	0,16%	7,61%	0,35%	0,14%	3,11%	
Delitos contra la fe pública	177	159	1	1	4	28	11	15	1	2	1	0	16	8	1	2	10	1	2	3	30	0	1	6	480
Participación %provincial por categoría	36,88%	33,13%	0,21%	0,21%	0,83%	5,83%	2,29%	3,13%	0,21%	0,42%	0,21%	0,00%	3,33%	1,67%	0,21%	0,42%	2,08%	0,21%	0,42%	0,63%	6,25%	0,00%	0,21%	1,25%	
Delitos previstos por Leyes Especiales y Decretos Ley	1.445	385	11	140	57	264	70	150	21	135	124	6	760	80	35	140	311	14	7	8	197	18	11	216	4.605
Participación %provincial por categoría	31,38%	8,36%	0,24%	3,04%	1,24%	5,73%	1,52%	3,26%	0,46%	2,93%	2,69%	0,13%	16,50%	1,74%	0,76%	3,04%	6,75%	0,30%	0,15%	0,17%	4,28%	0,39%	0,24%	4,69%	
Delitos previstos por Leyes de Estupefacientes	2.619	878	26	165	117	829	205	398	111	176	25	27	350	239	52	73	633	146	54	52	1.101	59	62	56	8.453
Participación %provincial por categoría	30,98%	10,39%	0,31%	1,95%	1,38%	9,81%	2,43%	4,71%	1,31%	2,08%	0,30%	0,32%	4,14%	2,83%	0,62%	0,86%	7,49%	1,73%	0,64%	0,62%	13,02%	0,70%	0,73%	0,66%	
Otros	7	2	0	0	3	0	0	0	0	4	1	0	1	3	0	0	3	3	0	1	11	0	0	0	39
Participación %provincial por categoría	17,95%	5,13%	0,00%	0,00%	7,69%	0,00%	0,00%	0,00%	0,00%	10,26%	2,56%	0,00%	2,56%	7,69%	0,00%	0,00%	7,69%	7,69%	0,00%	2,56%	28,21%	0,00%	0,00%	0,00%	
Delitos de lesa humanidad (Ataque generalizado o sistemático contra una población civil)	0	0	0	2	0	0	0	0	0	0	0	0	0	0	0	0	0	0	0	0	0	0	0	0	2
Participación %provincial por categoría	0%	0%	0%	100%	0%	0%	0%	0%	0%	0%	0%	0%	0%	0%	0%	0%	0%	0%	0%	0%	0%	0%	0%	0%	0%
Delitos contra el orden económico y financiero	1	5	0	7	0	11	7	0	0	0	0	0	1	2	0	0	1	0	0	0	10	0	1	0	46
Participación %provincial por categoría	2,17%	10,87%	0,00%	15,22%	0,00%	23,91%	15,22%	0,00%	0,00%	0,00%	0,00%	0,00%	2,17%	4,35%	0,00%	0,00%	2,17%	0,00%	0,00%	0,00%	21,74%	0,00%	2,17%	0,00%	
Total general	29.579	7.104	238	1.412	914	7.626	966	2.333	577	1.013	1.056	211	5.833	929	654	1.602	4.424	680	269	251	5.927	461	263	2.976	77.298

Tabla 2.6. Delitos consumados contra las personas culposos. Total País. República Argentina. Año 2022.

Delitos contra las personas (culposos)	BUENOS AIRES	C.A.B.A.	CATAMARCA	CHACO	CHUBUT	CÓRDOBA	CORRIENTES	ENTRE RÍOS	FORMOSA	JUJUY	LA PAMPA	LA RIOJA	MENDOZA	MISIONES	NEUQUÉN	RÍO NEGRO	SALTA	SAN JUAN	SAN LUIS	SANTA CRUZ	SANTA FE	SANTIAGO DEL ESTERO	TIERRA DEL FUEGO	TUCUMÁN	TOTAL
Homicidio culposo	294	39	14	16	2	29	11	24	6	6	11	6	50	12	8	13	41	5	7	4	41	4	2	32	677
Lesiones culposas	258	62	6	7	2	21	4	10	4	4	12	2	51	12	3	8	15	2	1	0	11	0	1	6	502

Tabla 2.7. Delitos consumados contra las personas dolosos. Total País. República Argentina. Año 2022.

Delitos contra las personas (dolosos)	BUENOS AIRES	C.A.B.A.	CATAMARCA	CHACO	CHUBUT	CÓRDOBA	CORRIENTES	ENTRE RÍOS	FORMOSA	JUJUY	LA PAMPA	LA RIOJA	MENDOZA	MISIONES	NEUQUÉN	RÍO NEGRO	SALTA	SAN JUAN	SAN LUIS	SANTA CRUZ	SANTA FE	SANTIAGO DEL ESTERO	TIERRA DEL FUEGO	TUCUMÁN	TOTAL
Abandono de parientes y cónyuge	0	0	0	0	0	0	0	0	0	0	0	0	0	0	0	0	0	0	0	0	1	0	0	0	1
Abandono de persona	7	5	0	0	0	0	0	2	0	0	0	0	0	0	0	4	1	0	0	0	2	1	0	0	22
Abandono de persona calificado	5	0	0	0	0	0	0	0	0	0	0	0	0	0	0	1	0	0	0	0	0	0	0	0	6
Abandono de persona seguido de muerte	9	0	0	1	0	0	0	0	0	0	0	0	0	0	0	2	0	0	0	0	0	0	0	0	12
Aborto	1	0	0	0	0	0	0	0	0	0	0	0	0	0	0	0	0	0	0	0	0	0	0	0	1
Aborto preterintencional	1	0	0	0	0	0	0	0	0	0	0	0	0	0	0	0	0	0	0	0	0	0	0	0	1
Aborto sin consentimiento	3	1	0	0	0	0	0	0	0	0	0	0	0	0	0	0	0	0	0	0	0	0	0	0	4
Aborto sin consentimiento seguido de muerte	0	0	0	0	0	0	0	0	0	0	0	0	0	0	0	0	1	0	0	0	0	0	0	0	1
Abuso de armas	237	18	1	5	4	56	3	37	4	0	6	0	33	2	4	17	13	3	2	2	104	0	0	27	578
Agresión con toda arma	31	1	0	2	0	41	0	1	0	0	0	0	15	1	0	0	18	0	0	0	3	0	0	0	113
Disparo de arma de fuego con herida	2	0	0	0	0	0	0	0	0	0	0	0	1	0	0	0	0	0	0	0	1	0	0	0	4
Disparo de arma de fuego sin herir	27	0	0	0	0	13	0	2	0	1	3	0	2	0	0	0	0	0	0	0	1	0	0	3	52
Disparo de arma de fuego y agresión agravada	29	0	0	1	0	16	1	0	0	0	0	0	1	0	1	0	2	0	0	0	1	0	0	1	53
Femicidio	29	5	1	6	3	8	3	8	1	10	0	0	8	3	1	1	17	1	0	1	6	0	2	10	124
Homicidio "criminis causa"	75	3	0	0	4	4	2	1	0	0	1	0	12	0	0	2	1	2	0	0	2	0	0	2	111
Homicidio calificado	213	17	1	13	15	36	9	6	3	3	0	0	22	5	7	8	12	4	0	1	83	1	1	24	484
Homicidio calificado a miembros de seguridad, policial o penitenciaria	10	0	0	0	0	3	1	0	0	0	0	0	2	0	1	0	0	1	0	0	0	0	1	0	19
Homicidio calificado por el vínculo	51	10	2	6	0	15	10	9	5	7	3	0	14	4	2	1	18	1	0	1	7	4	1	10	181
Homicidio con el propósito de causar sufrimiento a una persona con la que se mantiene o ha mantenido una relación	1	0	0	0	0	3	0	0	0	0	0	0	0	0	0	0	0	0	0	0	1	0	0	0	5
Homicidio con ensañamiento, alevosía, insidia	13	3	0	2	0	4	2	0	0	1	1	0	2	2	0	0	4	0	0	0	0	0	1	5	40
Homicidio en estado de emoción violenta	0	0	0	0	0	0	0	0	1	0	1	0	0	0	0	0	0	0	0	0	1	0	0	0	3
Homicidio en estado de emoción violenta calificado	1	0	0	0	0	0	0	0	0	0	0	0	0	0	0	0	0	0	0	0	0	0	0	0	1
Homicidio en exceso de la legítima defensa	14	1	0	2	0	2	1	1	2	0	0	2	1	0	2	1	0	0	0	0	6	1	0	1	37
Homicidio en riña	8	3	0	7	0	1	0	0	1	0	0	0	10	2	0	1	5	0	0	0	1	0	0	4	43
Homicidio por abuso de su función o cargo, cuando fuere miembro integrante de la fuerza de seguridad, policiales o del servicio penitenciario	1	0	0	0	0	0	0	0	0	0	0	0	0	0	0	0	0	0	0	0	0	0	0	1	2
Homicidio por placer, codicia, odio racial o religioso	0	0	0	0	0	0	0	0	0	0	0	0	0	0	0	0	1	0	0	0	0	0	0	0	1
Homicidio premeditado; pluralidad de agentes	15	1	0	0	0	0	0	0	0	1	0	0	1	0	0	0	1	2	0	0	3	0	0	2	26
Homicidio preterintencional	3	4	0	3	1	5	1	0	0	4	0	1	2	3	0	3	5	2	1	0	1	0	0	2	41
Homicidio preterintencional calificado	0	0	0	0	0	0	0	0	0	0	0	0	0	0	0	0	1	1	0	0	0	0	0	0	2
Homicidio simple	352	37	1	33	18	34	30	51	8	13	3	3	41	8	14	20	39	10	3	7	70	22	1	83	901
Lesiones en riña calificadas	2	1	0	0	0	0	0	0	0	0	0	0	1	0	0	1	0	0	0	0	0	0	1	0	6
Lesiones graves	412	53	3	30	28	53	23	57	7	19	17	2	53	10	11	33	74	4	4	6	44	5	8	87	1.043
Lesiones graves calificadas	98	14	0	11	3	26	9	17	0	6	6	0	20	7	6	27	32	2	2	1	17	2	1	18	325
Lesiones graves o gravísimas en riña	3	2	0	0	0	0	0	0	0	0	0	0	1	0	0	0	2	1	0	0	0	0	0	0	9
Lesiones gravísimas	9	3	0	0	0	1	0	2	0	1	0	0	2	0	0	1	4	0	0	0	3	0	0	1	27
Lesiones gravísimas calificadas	5	1	0	1	0	1	0	1	0	0	0	0	4	0	0	0	1	0	0	1	0	0	0	2	17
Lesiones leves	1.106	202	9	55	24	220	23	67	28	31	77	7	200	20	14	82	182	27	4	12	150	20	17	109	2.686
Lesiones leves calificadas	2.043	253	29	133	44	520	62	141	23	131	118	4	530	35	35	107	308	30	7	9	246	65	34	351	5.258
Lesiones leves en riña	5	0	0	0	0	0	0	0	0	0	0	0	2	0	0	1	0	0	0	0	3	0	0	1	12

Tabla 2.13 . Delitos consumados contra la seguridad pública. Total País. República Argentina. Año 2022.

Delitos contra la seguridad pública	BUENOS AIRES	C.A.B.A.	CATAMARCA	CHACO	CHUBUT	CÓRDOBA	CORRIENTES	ENTRE RÍOS	FORMOSA	JUJUY	LA PAMPA	LA RIOJA	MENDOZA	MISIONES	NEUQUÉN	RÍO NEGRO	SALTA	SAN JUAN	SAN LUIS	SANTA CRUZ	SANTA FE	SANTIAGO DEL ESTERO	TIERRA DEL FUEGO	TUCUMÁN	TOTAL
Proporcionar un arma de fuego a quien no es legítimo usuario	0	0	0	0	0	0	0	0	0	0	0	0	0	0	0	0	0	0	0	0	1	0	0	1	2
Prueba ilegal de velocidad con un vehículo automotor	3	0	1	0	0	0	0	0	0	0	0	0	0	0	0	0	0	0	0	0	0	0	0	0	4
Suministro infiel de medicamentos	2	2	0	0	0	1	0	0	0	0	0	0	0	0	0	0	0	0	0	0	0	0	0	0	5
Tenencia ilegal de arma de guerra o material peligroso	1.043	104	0	11	9	78	5	42	0	0	6	0	149	6	13	31	22	4	4	1	206	3	0	34	1.771
Tráfico de medicamentos o mercaderías peligrosas para la salud	2	3	0	0	0	1	0	0	0	0	0	0	0	0	1	0	0	0	0	0	0	0	0	0	7
Venta de medicamentos sin autorización	1	0	0	0	0	0	0	0	0	0	0	0	0	0	0	0	0	0	0	0	0	0	0	0	1
Violación de leyes de policía sanitaria animal	1	0	0	0	0	0	0	0	0	0	0	0	1	0	0	2	0	0	0	0	0	0	0	0	4
Violación de medidas contra epidemias	5	26	0	0	0	134	0	0	9	1	3	1	53	11	5	17	19	3	10	0	86	6	4	1	394

Tabla 2.14 . Delitos consumados contra el orden público. Total País. República Argentina. Año 2022.

Delitos contra el orden público	BUENOS AIRES	C.A.B.A.	CATAMARCA	CHACO	CHUBUT	CÓRDOBA	CORRIENTES	ENTRE RÍOS	FORMOSA	JUJUY	LA PAMPA	LA RIOJA	MENDOZA	MISIONES	NEUQUÉN	RÍO NEGRO	SALTA	SAN JUAN	SAN LUIS	SANTA CRUZ	SANTA FE	SANTIAGO DEL ESTERO	TIERRA DEL FUEGO	TUCUMÁN	TOTAL
Asociación ilícita	127	82	0	2	2	200	10	16	0	1	0	0	4	4	0	1	18	0	0	0	66	0	0	4	537
Apología del crimen	0	0	0	0	0	0	0	0	0	0	0	0	0	0	0	0	1	0	0	0	0	0	0	0	1
Asociación ilícita agravada	8	1	0	0	0	2	0	0	0	0	0	0	0	0	0	0	0	0	0	0	2	0	0	0	13
Intimidación pública	2	0	0	0	0	0	0	0	1	0	0	0	0	0	0	0	1	0	0	0	0	0	0	0	4

Tabla 2.15 . Delitos consumados contra los poderes públicos y el orden constitucional. Total País. República Argentina. Año 2022.

Delitos contra los poderes públicos y el orden constitucional	BUENOS AIRES	C.A.B.A.	CATAMARCA	CHACO	CHUBUT	CÓRDOBA	CORRIENTES	ENTRE RÍOS	FORMOSA	JUJUY	LA PAMPA	LA RIOJA	MENDOZA	MISIONES	NEUQUÉN	RÍO NEGRO	SALTA	SAN JUAN	SAN LUIS	SANTA CRUZ	SANTA FE	SANTIAGO DEL ESTERO	TIERRA DEL FUEGO	TUCUMÁN	TOTAL
Traición a la patria	1	0	0	0	0	0	0	0	0	0	0	0	0	0	0	0	0	0	0	0	0	0	0	0	1

Tabla 2.16 . Delitos consumados contra la administración pública. Total País. República Argentina. Año 2022.

Delitos contra la administración pública	BUENOS AIRES	C.A.B.A.	CATAMARCA	CHACO	CHUBUT	CÓRDOBA	CORRIENTES	ENTRE RÍOS	FORMOSA	JUJUY	LA PAMPA	LA RIOJA	MENDOZA	MISIONES	NEUQUÉN	RÍO NEGRO	SALTA	SAN JUAN	SAN LUIS	SANTA CRUZ	SANTA FE	SANTIAGO DEL ESTERO	TIERRA DEL FUEGO	TUCUMÁN	TOTAL
Abandono de servicio por funcionario público	0	2	0	0	0	0	0	0	0	0	0	0	0	0	0	1	1	0	0	1	1	0	0	0	6
Abuso de autoridad y violación de los deberes de los funcionarios públicos	21	7	0	0	2	6	1	9	1	3	0	0	2	3	0	6	6	0	0	1	13	0	0	1	82
Abuso de autoridad y violación de los deberes de los funcionarios públicos calificado	1	1	0	0	0	0	0	1	0	0	0	0	0	0	0	0	0	0	0	0	1	1	0	0	5
Atentado a la autoridad	99	18	0	7	2	5	0	4	3	4	3	0	1	2	0	8	15	0	0	0	16	0	0	3	190
Atentado a la autoridad calificado	15	4	0	0	1	0	0	0	0	0	0	0	0	0	0	1	0	0	0	1	1	0	0	1	24
Cohecho	8	3	0	0	1	0	0	0	0	0	0	0	0	0	0	0	0	0	0	0	3	0	0	1	16
Cohecho Activo	10	6	0	0	0	3	3	0	0	0	0	0	0	0	0	0	0	0	0	0	4	0	0	0	26
Cohecho calificado	0	1	0	0	0	0	0	0	0	0	0	0	0	0	0	0	0	0	0	0	0	0	0	0	1
Cohecho Pasivo	2	0	0	0	0	0	1	0	0	0	0	0	0	0	0	0	0	0	0	0	0	0	0	1	4
Cohecho/dadivas	7	2	0	0	0	7	0	0	0	1	0	0	0	0	0	0	0	0	0	0	1	0	0	0	18
Desobediencia a la autoridad	669	20	1	14	3	68	7	33	1	9	7	4	91	14	4	53	76	5	2	2	26	1	0	33	1.143
a) Encubrimiento de delito especialmente grave	20	3	0	0	0	3	0	2	0	0	0	0	1	1	1	1	3	0	1	0	8	0	0	2	46
a) Encubrimiento por ayudar a eludir investigaciones	10	2	0	0	1	0	0	1	0	0	1	0	2	0	1	1	0	0	0	0	5	1	0	1	26
b) Encubrimiento con ánimo de lucro.	276	74	0	1	5	24	0	2	0	0	2	0	19	0	2	8	4	1	3	0	41	0	0	2	464
b) Encubrimiento por ocultar, alterar o hacer desaparecer los rastros, pruebas o instrumentos del delito.	7	3	0	0	1	2	0	2	0	0	0	0	1	1	0	0	2	0	0	1	8	0	0	2	30
c) Encubrimiento con habitualidad.	4	0	0	1	0	4	0	0	0	0	0	0	6	0	0	0	0	0	0	0	1	0	0	0	16
c) Encubrimiento por adquirir, recibir u ocultar dinero, cosas o efectos provenientes de un delito.	210	59	4	4	10	71	2	11	0	1	3	0	38	0	11	6	5	3	2	0	63	0	1	10	514

Tabla 2.16 . Delitos consumados contra la administración pública. Total País. República Argentina. Año 2022.

Delitos contra la administración pública	BUENOS AIRES	C.A.B.A.	CATAMARCA	CHACO	CHUBUT	CÓRDOBA	CORRIENTES	ENTRE RÍOS	FORMOSA	JUJUY	LA PAMPA	LA RIOJA	MENDOZA	MISIONES	NEUQUÉN	RÍO NEGRO	SALTA	SAN JUAN	SAN LUIS	SANTA CRUZ	SANTA FE	SANTIAGO DEL ESTERO	TIERRA DEL FUEGO	TUCUMÁN	TOTAL
d) Encubrimiento de funcionario público	2	1	0	0	0	2	0	0	0	0	0	0	0	0	0	0	0	0	0	0	3	0	0	1	9
d) Encubrimiento por no denunciar la perpetración de un delito.	3	0	0	0	0	3	1	0	0	0	0	0	0	0	0	0	0	0	0	0	4	0	0	0	11
e) Encubrimiento por asegurar o ayudar al autor o partícipe a asegurar el producto o provecho del delito	1	1	0	0	0	1	0	0	0	0	0	0	0	0	0	0	0	0	0	0	5	0	0	1	9
Encubrimiento	484	77	2	6	12	98	1	12	1	5	8	3	81	1	7	14	17	4	4	0	130	3	3	6	979
Encubrimiento calificado	108	14	0	0	0	15	0	1	0	0	2	0	8	1	0	1	3	0	0	0	15	2	0	3	173
Encubrimiento por sospechas de bienes provenientes de un delito	20	4	0	1	0	0	1	4	0	0	0	0	0	0	1	2	1	0	0	0	2	0	0	0	36
Enriquecimiento ilícito de funcionarios y empleados	3	0	0	0	0	1	0	0	0	0	2	1	0	0	0	0	2	0	0	0	2	0	0	0	11
Evasión	28	4	0	3	4	4	1	4	1	0	2	0	5	1	1	5	5	0	0	0	13	1	0	41	123
Evasión calificado	0	0	0	0	0	0	0	0	0	0	0	0	0	0	0	0	3	0	0	0	2	0	0	0	5
Exacciones ilegales	11	10	0	0	0	4	0	0	0	0	0	0	1	0	0	0	2	0	0	0	4	0	0	0	32
Exacciones ilegales calificadas	1	0	0	0	0	0	0	0	0	0	0	0	0	0	0	0	2	0	0	0	0	0	0	0	3
Falsa denuncia	13	2	0	0	0	2	0	0	0	0	0	0	0	0	0	0	0	0	0	0	2	0	0	1	20
Falsa denuncia calificada	0	0	0	0	0	0	0	0	0	0	0	0	1	0	0	0	0	0	0	0	0	0	0	0	1
Falsificación de sellos, timbres y marcas	19	11	0	1	0	6	0	0	0	0	0	0	2	0	0	0	0	0	0	0	6	1	0	0	46
Falso testimonio	19	8	0	0	0	1	0	1	0	0	0	0	1	0	0	1	0	0	0	0	2	3	0	0	36
Falso testimonio calificado	5	1	0	0	0	0	0	0	0	0	0	0	0	0	0	0	0	0	0	0	0	0	0	0	6
Favorecimiento de evasión	2	0	0	0	0	0	0	1	0	0	0	0	1	0	0	1	0	0	0	0	4	0	0	0	9
Malversación de caudales públicos	11	3	0	0	2	0	0	0	0	0	0	0	1	0	0	1	0	0	1	0	0	0	0	0	19
Malversación de caudales públicos calificada	0	0	0	0	0	0	0	0	0	0	0	0	0	0	0	1	0	0	0	0	0	0	0	0	1
Malversación de caudales públicos culposa	0	1	0	0	0	0	0	1	0	0	0	0	0	0	0	0	0	0	0	0	0	0	0	0	2
Negociaciones incompatibles con el ejercicio de funciones públicas	3	1	0	0	0	0	0	0	0	0	0	0	0	0	1	0	0	0	0	1	1	0	0	0	7
Omisión o falsificación de declaraciones juradas patrimoniales	1	1	0	0	0	0	0	0	0	0	0	0	0	0	0	0	0	0	0	0	0	0	0	0	2
Omisión o retardo de acto de algún oficio	0	0	0	0	1	0	0	0	0	0	0	0	0	0	0	0	0	0	0	0	2	0	0	0	3
Peculado	15	3	2	0	1	2	0	11	0	0	0	0	1	0	0	1	0	1	0	0	3	0	1	0	41
Quebrantamiento de inhabilitación	3	0	0	0	0	0	0	0	0	0	0	0	4	0	0	0	0	1	0	0	1	0	0	0	9
Receptación sospechosa	10	4	0	0	2	1	1	4	0	2	0	0	2	0	0	0	0	0	0	0	4	0	0	0	30
Resistencia a la autoridad	413	42	0	1	33	98	4	4	8	3	3	2	30	6	1	15	22	10	4	2	47	0	3	9	760
Resistencia a la autoridad calificada	6	1	0	0	1	0	1	0	0	1	0	0	1	0	0	2	0	0	0	0	1	0	0	0	14
Resistencia o desobediencia a un funcionario público	1.538	172	6	45	28	396	36	133	25	51	35	2	320	48	25	79	285	10	9	5	211	17	4	151	3.631
Sustracción de elementos probatorios	4	5	0	0	1	2	1	0	0	0	2	0	0	0	0	0	0	0	0	0	1	0	0	0	16
Turbación de un acto legítimo de autoridad	2	0	0	0	0	3	0	0	0	0	0	0	0	0	0	0	0	0	0	0	0	0	0	0	5
Usurpación de autoridad	1	0	0	0	0	1	0	0	0	0	0	0	0	0	0	0	0	0	0	0	0	0	0	0	2
Usurpación de títulos u honores	5	3	0	0	0	0	0	0	0	0	0	0	0	1	0	0	2	0	0	0	2	0	0	0	13
Violación de deberes procesales	0	0	0	0	0	0	1	0	0	0	0	0	0	0	0	0	0	0	0	0	0	0	0	0	1
Violación de sellos y documentos	0	0	0	0	1	0	0	0	0	0	0	0	0	0	0	0	0	0	0	0	1	0	0	0	2

Tabla 2.17 . Delitos consumados contra la fe pública. Total País. República Argentina. Año 2022.

Delitos contra la fe pública	BUENOS AIRES	C.A.B.A.	CATAMARCA	CHACO	CHUBUT	CÓRDOBA	CORRIENTES	ENTRE RÍOS	FORMOSA	JUJUY	LA PAMPA	LA RIOJA	MENDOZA	MISIONES	NEUQUÉN	RÍO NEGRO	SALTA	SAN JUAN	SAN LUIS	SANTA CRUZ	SANTA FE	SANTIAGO DEL ESTERO	TIERRA DEL FUEGO	TUCUMÁN	TOTAL
Falsedad ideológica en documentos	26	17	0	0	0	1	2	7	1	0	0	0	2	0	0	0	4	0	0	0	11	0	1	2	74
Falsedad ideológica en documentos calificada	1	4	0	0	0	0	0	0	0	0	0	0	0	0	0	0	0	0	0	0	4	0	0	0	9
Falsificación de moneda, billetes de banco, títulos al portador y documentos de crédito	6	5	0	0	0	5	0	2	0	0	0	0	0	0	0	0	1	0	0	0	4	0	0	0	23

Tabla 2.18 . Delitos consumados previstos por Leyes especiales y Decretos Ley. Total País. República Argentina. Año 2022.

Delitos previstos por Leyes Especiales y Decretos Ley	BUENOS AIRES	C.A.B.A.	CATAMARCA	CHACO	CHUBUT	CÓRDOBA	CORRIENTES	ENTRE RÍOS	FORMOSA	JUJUY	LA PAMPA	LA RIOJA	MENDOZA	MISIONES	NEUQUÉN	RÍO NEGRO	SALTA	SAN JUAN	SAN LUIS	SANTA CRUZ	SANTA FE	SANTIAGO DEL ESTERO	TIERRA DEL FUEGO	TUCUMÁN	TOTAL
Ley N° 26.842 Prevención y sanción de la trata de personas y asistencia a sus víctimas	1	3	0	1	0	1	1	1	0	0	0	0	1	0	0	0	3	0	0	0	2	0	0	0	14
Ley N° 26364 de Prevención y sanción de la trata de personas	2	1	0	0	0	0	2	5	0	1	0	0	0	0	0	0	5	3	0	0	1	0	1	1	22
Ley N° 26485 Protección integral para prevenir, sancionar y erradicar la violencia contra las mujeres (Violencia de género)	1.186	190	11	134	56	240	64	134	15	94	110	5	721	14	32	133	259	6	7	7	171	16	7	213	3.825
Ley N° 22.362 de Marcas y designaciones	1	3	0	0	0	0	0	1	0	0	0	0	0	0	0	0	0	0	0	0	0	0	0	0	5
Ley N° 22.421 de Fauna Silvestre	7	0	0	0	0	0	0	0	0	0	0	0	9	0	1	1	0	0	0	0	0	0	0	0	18
Ley N° 24.144	0	7	0	0	0	0	0	0	0	0	0	0	0	0	0	0	0	0	0	0	0	0	0	0	7
Ley N° 25.246 Lavado de dinero	0	1	0	0	0	0	0	0	0	0	0	0	0	0	0	0	0	0	0	1	3	0	0	0	5
Ley N° 26052, modifica Ley N° 23737	3	0	0	0	0	0	0	0	0	0	0	0	0	0	0	0	0	0	0	0	0	0	0	0	3
Penalización de actos discriminatorios	0	0	0	0	0	0	0	1	0	0	0	0	0	0	0	0	0	0	0	0	0	0	0	0	1
Tráfico ilegal de personas	2	2	0	0	0	0	0	0	0	0	0	0	0	0	0	0	2	0	0	0	0	0	0	0	6
Venta ilegal de autopartes	6	1	0	0	0	0	0	0	0	0	0	0	3	0	0	0	0	0	0	0	0	0	0	0	10

Tabla 2.19 . Delitos consumados previstos por Leyes de Estupefacientes. Total País. República Argentina. Año 2022.

Delitos previstos por Leyes de Estupefacientes	BUENOS AIRES	C.A.B.A.	CATAMARCA	CHACO	CHUBUT	CÓRDOBA	CORRIENTES	ENTRE RÍOS	FORMOSA	JUJUY	LA PAMPA	LA RIOJA	MENDOZA	MISIONES	NEUQUÉN	RÍO NEGRO	SALTA	SAN JUAN	SAN LUIS	SANTA CRUZ	SANTA FE	SANTIAGO DEL ESTERO	TIERRA DEL FUEGO	TUCUMÁN	TOTAL
Ley N° 23.737 Art.5 inc.a. Siembra, cultivo de plantas o semillas, materia prima o elementos para la producción de estupefacientes	6	6	0	0	0	13	0	7	0	0	2	0	2	1	0	0	4	4	3	0	16	1	0	0	65
Ley N° 23.737 Art.5 inc.b. Producción, fabricación, extracción o preparación de estupefacientes	5	1	0	1	1	3	1	0	0	0	0	0	0	0	1	0	1	4	0	0	1	0	0	1	20
Ley N° 23.737 Art.5 inc.c. Comercio con estupefacientes o materias primas para su producción o fabricación o los tenga con fines de comercialización, distribución, almacenamiento o transporte o dé en pago	1.943	471	11	116	63	597	153	247	51	142	18	13	235	179	27	27	359	60	40	38	652	39	25	47	5.553
Ley N° 23.737 Art.5 inc.d. Comercio, distribución, almacenamiento transporte o dé en pago plantas o sus semillas para producción de estupefacientes	36	5	0	4	0	14	1	3	4	1	1	0	1	2	1	1	9	5	1	1	6	0	0	0	96
Ley N° 23.737 Art.5 inc.e. Entrega, suministro, aplicación o facilitación de estupefacientes a otro a título gratuito u oneroso	25	17	0	1	1	8	0	2	7	0	0	1	11	1	0	1	11	2	0	0	0	1	1	0	90
Ley N° 23.737 Art.7. Organizador o financista de comercialización o contrabando de estupefacientes	2	2	1	0	0	4	1	1	0	0	0	0	0	0	0	0	3	0	0	0	6	0	0	0	20
Ley N° 23.737 Art.10. Facilitación de lugar o elementos, para la guarda o la comercialización de estupefacientes	1	2	5	0	0	3	0	0	1	0	0	0	3	0	0	1	2	1	0	0	5	0	0	0	24
Ley N° 23.737 Art.11 inc.a. En perjuicio de mujeres embarazadas, de personas disminuídas psíquicamente o de menores de 18 años	7	11	0	2	1	17	2	0	1	0	0	0	0	0	0	0	1	0	0	0	2	0	0	0	44
Ley N° 23.737 Art.11 inc.c. Con intervención de tres o más personas organizadas	130	59	7	9	12	75	30	34	5	14	0	4	31	34	8	1	102	17	2	0	161	8	8	2	753
Ley N° 23.737 Art.11 inc.d Intervención de funcionario público encargado de la prevención o persecución de los delitos aquí previstos y/o encargado de la guarda de presos	2	7	0	0	0	3	0	0	0	0	0	0	1	1	0	0	0	1	0	0	3	0	0	1	19

Tabla 2.19 . Delitos consumados previstos por Leyes de Estupefacientes. Total País. República Argentina. Año 2022.

Delitos previstos por Leyes de Estupefacientes	BUENOS AIRES	C.A.B.A.	CATAMARCA	CHACO	CHUBUT	CÓRDOBA	CORRIENTES	ENTRE RÍOS	FORMOSA	JUJUY	LA PAMPA	LA RIOJA	MENDOZA	MISIONES	NEUQUÉN	RÍO NEGRO	SALTA	SAN JUAN	SAN LUIS	SANTA CRUZ	SANTA FE	SANTIAGO DEL ESTERO	TIERRA DEL FUEGO	TUCUMÁN	TOTAL
Ley N° 23.737 Art.11 inc.e. Dentro de un establecimiento de enseñanza, centro asistencial, lugar de detención, institución deportiva, cultural o social o en las inmediaciones	12	8	0	0	1	14	0	6	1	0	0	1	1	1	0	0	3	0	0	1	5	0	0	0	54
Ley N° 23.737 Art.12.a. Difundir públicamente el uso de estupefacientes	0	0	0	1	0	0	0	0	0	0	0	0	0	0	0	0	0	0	0	0	0	0	0	0	1
Ley N° 23.737 Art.14 Párrafo 1- Tenencia de estupefacientes	424	239	2	29	26	67	16	95	39	12	3	7	63	11	9	40	121	50	8	12	184	7	25	5	1.494
Ley N° 23.737 Art.14 Párrafo 2 - Tenencia de estupefacientes para uso personal	19	7	0	2	1	4	1	3	2	1	0	1	2	0	0	1	10	1	0	0	3	0	0	0	58
Ley N° 23.737 Art. 29bis. Confabulación	3	6	0	0	11	6	0	0	0	2	0	0	0	1	6	0	0	0	0	0	57	3	2	0	97
Ley N° 22.415 Contrabando de estupefacientes	4	37	0	0	0	1	0	0	0	4	1	0	0	8	0	1	7	1	0	0	0	0	1	0	65

Tabla 2.20 . Delitos consumados no especificados. Total País. República Argentina. Año 2022.

Otros	BUENOS AIRES	C.A.B.A.	CATAMARCA	CHACO	CHUBUT	CÓRDOBA	CORRIENTES	ENTRE RÍOS	FORMOSA	JUJUY	LA PAMPA	LA RIOJA	MENDOZA	MISIONES	NEUQUÉN	RÍO NEGRO	SALTA	SAN JUAN	SAN LUIS	SANTA CRUZ	SANTA FE	SANTIAGO DEL ESTERO	TIERRA DEL FUEGO	TUCUMÁN	TOTAL
No especificado	7	2	0	0	3	0	0	0	0	4	1	0	1	3	0	0	3	3	0	1	11	0	0	0	39

Tabla 2.21 . Delitos consumados de lesa humanidad. Total País. República Argentina. Año 2022.

Delitos de lesa humanidad (Ataque generalizado o sistemático contra una población civil)	BUENOS AIRES	C.A.B.A.	CATAMARCA	CHACO	CHUBUT	CÓRDOBA	CORRIENTES	ENTRE RÍOS	FORMOSA	JUJUY	LA PAMPA	LA RIOJA	MENDOZA	MISIONES	NEUQUÉN	RÍO NEGRO	SALTA	SAN JUAN	SAN LUIS	SANTA CRUZ	SANTA FE	SANTIAGO DEL ESTERO	TIERRA DEL FUEGO	TUCUMÁN	TOTAL
Desaparición forzada de personas	0	0	0	1	0	0	0	0	0	0	0	0	0	0	0	0	0	0	0	0	0	0	0	0	1
Tortura	0	0	0	1	0	0	0	0	0	0	0	0	0	0	0	0	0	0	0	0	0	0	0	0	1

Tabla 2.22 . Delitos consumados contra el orden económico y financiero. Total País. República Argentina. Año 2022.

Delitos contra el orden económico y financiero	BUENOS AIRES	C.A.B.A.	CATAMARCA	CHACO	CHUBUT	CÓRDOBA	CORRIENTES	ENTRE RÍOS	FORMOSA	JUJUY	LA PAMPA	LA RIOJA	MENDOZA	MISIONES	NEUQUÉN	RÍO NEGRO	SALTA	SAN JUAN	SAN LUIS	SANTA CRUZ	SANTA FE	SANTIAGO DEL ESTERO	TIERRA DEL FUEGO	TUCUMÁN	TOTAL
Intermediación financiera no autorizada	0	3	0	0	0	0	0	0	0	0	0	0	0	0	0	0	0	0	0	0	0	0	0	0	3
Poner en circulación bienes provenientes de un ilícito	1	2	0	7	0	11	7	0	0	0	0	0	1	2	0	0	1	0	0	0	10	0	1	0	43

Fuente: RNR, en base a las comunicaciones del Poder Judicial durante el año de ejercicio 2022

La distribución delictual por sexo nos permite dar cuenta del comportamiento por categoría de delitos consumados. De esta manera, la participación del sexo masculino, por encima del 93% del total, enfatiza una tendencia ya conocida. El sexo masculino destaca en delitos contra la integridad sexual, en casi 98% del total, contra la libertad en un 97,46% y contra las personas dolosos en un 96,5%. Mientras que el sexo femenino tiene una participación porcentual muy por encima de la general en delitos contra el orden público (23,42%), delitos previstos por Leyes de Estupefacientes (22,88%) y delitos contra la fe pública (18,75%).

Tabla 2.23 . Delitos consumados según categorías y sexo. República Argentina. Año 2022.

Delitos Consumados	FEMENINO	MASCULINO	NO BINARIO
Delitos contra las personas (culposos)	91	1.088	0
Delitos contra las personas (dolosos)	430	11.822	0
Delitos contra el honor	1	0	0
Delitos contra la integridad sexual	111	6.189	0
Delitos contra el estado civil	1	5	0
Delitos contra la libertad	282	10.840	0
Delitos contra la propiedad	1.075	18.272	0
Delitos contra la seguridad pública	213	4.019	0
Delitos contra el orden público	130	425	0
Delitos contra los poderes públicos y el orden constitucional	0	1	0
Delitos contra la administración pública	314	8.364	0
Delitos contra la fe pública	90	390	0
Delitos previstos por Leyes Especiales y Decretos Ley	107	4.498	0
Delitos previstos por Leyes de Estupefacientes	1.934	6.519	0
Otros	3	36	0
Delitos de lesa humanidad (Ataque generalizado o sistemático contra una población civil)	0	2	0
Delitos contra el orden económico y financiero	15	31	0
Total general	4.797	72.501	0

Tabla 2.24 . Delitos consumados contra las personas culposos y sexo. República Argentina. Año 2022.

Delitos contra las personas (culposos)	FEMENINO	MASCULINO	NO BINARIO
Homicidio culposo	46	631	0
Lesiones culposas	45	457	0

Tabla 2.25 . Delitos consumados contra las personas dolosos y sexo. República Argentina. Año 2022.

Delitos contra las personas (dolosos)	FEMENINO	MASCULINO	NO BINARIO
Abandono de parientes y cónyuge	1	0	0
Abandono de persona	7	15	0
Abandono de persona calificado	4	2	0
Abandono de persona seguido de muerte	5	7	0
Aborto	1	0	0
Aborto preterintencional	0	1	0
Aborto sin consentimiento	1	3	0
Aborto sin consentimiento seguido de muerte	0	1	0
Abuso de armas	17	561	0
Agresión con toda arma	4	109	0
Disparo de arma de fuego con herida	0	4	0
Disparo de arma de fuego sin herir	3	49	0
Disparo de arma de fuego y agresión agravada	2	51	0
Femicidio	0	124	0
Homicidio "crimínis causa"	3	108	0
Homicidio calificado	20	464	0
Homicidio calificado a miembros de seguridad, policial o penitenciaria	1	18	0
Homicidio calificado por el vínculo	21	160	0
Homicidio con el propósito de causar sufrimiento a una persona con la que se mantiene o ha mantenido una relación	0	5	0
Homicidio con ensañamiento, alevosía, insidia	3	37	0

Tabla 2.25 . Delitos consumados contra las personas dolosos y sexo. República Argentina. Año 2022.

Delitos contra las personas (dolosos)	FEMENINO	MASCULINO	NO BINARIO
Homicidio en estado de emoción violenta	1	2	0
Homicidio en estado de emoción violenta calificado	0	1	0
Homicidio en exceso de la legítima defensa	3	34	0
Homicidio en riña	4	39	0
Homicidio por abuso de su función o cargo, cuando fuere miembro integrante de la fuerza de seguridad, policiales o del servicio penitenciario	0	2	0
Homicidio por placer, codicia, odio racial o religioso	0	1	0
Homicidio premeditado; pluralidad de agentes	1	25	0
Homicidio preterintencional	3	38	0
Homicidio preterintencional calificado	0	2	0
Homicidio simple	45	856	0
Lesiones en riña calificadas	0	6	0
Lesiones graves	58	985	0
Lesiones graves calificadas	11	314	0
Lesiones graves o gravísimas en riña	0	9	0
Lesiones gravísimas	0	27	0
Lesiones gravísimas calificadas	4	13	0
Lesiones leves	132	2.554	0
Lesiones leves calificadas	75	5.183	0
Lesiones leves en riña	0	12	0

Tabla 2.26 . Delitos consumados contra el honor y sexo. República Argentina. Año 2022.

Delitos contra el honor	FEMENINO	MASCULINO	NO BINARIO
Injurias	1	0	0

Tabla 2.27 . Delitos consumados contra la integridad sexual y sexo. República Argentina. Año 2022.

Delitos contra la integridad sexual	FEMENINO	MASCULINO	NO BINARIO
Abuso sexual	12	1.662	0
Abuso sexual cometido por ascendiente, descendiente, a fin en línea recta, hermano, tutor, curador, ministro de algún culto reconocido o no, encargado de la educación o de la guarda	13	621	0
Abuso sexual agravado	4	442	0
Abuso sexual agravado por acceso carnal	12	1.309	0
Abuso sexual cometido por personal perteneciente a las fuerzas policiales o de seguridad en ocasión de sus funciones.	0	6	0
Abuso sexual cometido contra un menor de 18 años, aprovechando la situación de convivencia preexistente con el mismo.	7	758	0
Abuso sexual cometido por autor que tuviere conocimiento de ser portador de una enfermedad de transmisión sexual grave, y hubiere existido peligro de contagio.	0	9	0
Abuso sexual cometido por dos o más personas, o con armas.	2	69	0
Abuso sexual con grave daño a la salud física o mental de la víctima	3	68	0
Abuso sexual con sometimiento sexual gravemente ultrajante para la víctima	12	444	0
Abuso sexual con violencia, amenaza, abuso coactivo o intimidatorio de una relación de dependencia, de autoridad, o de poder, o aprovechamiento de que la víctima por cualquier causa no haya podido consentir libremente la acción.	1	50	0
Abuso sexual seguido de muerte	0	2	0
Corrupción o prostitución de mayores	0	1	0
Estupro	5	80	0
Estupro agravado	0	3	0

Tabla 2.27 . Delitos consumados contra la integridad sexual y sexo. República Argentina. Año 2022.

Delitos contra la integridad sexual	FEMENINO	MASCULINO	NO BINARIO
Exhibiciones obscenas	0	80	0
Grooming	0	95	0
Promoción o facilitación de la corrupción de menores	16	217	0
Promoción o facilitación de la corrupción de menores calificada	2	47	0
Promoción o facilitación de la prostitución	9	12	0
Promoción o facilitación de la prostitución calificada	2	6	0
Promoción y facilitación de la prostitución o corrupción de mayores	2	7	0
Proxenetismo	4	11	0
Proxenetismo agravado	1	1	0
Publicaciones y reproducciones obscenas	4	169	0
Rapto	0	15	0
Rapto calificado	0	2	0
Trata de menores	0	1	0
Trata de mujeres	0	2	0

Tabla 2.28 . Delitos consumados contra el estado civil y sexo. Total País. República Argentina. Año 2022.

Delitos contra el estado civil	FEMENINO	MASCULINO	NO BINARIO
Facilitación o promoción de la supresión y suposición del estado civil y de la identidad	0	1	0
Supresión y suposición de estado civil agravado	1	4	0

Tabla 2.29 . Delitos consumados contra la libertad y sexo. República Argentina. Año 2022.

Delitos contra la libertad	FEMENINO	MASCULINO	NO BINARIO
Allanamiento ilegal de domicilio	0	11	0
Amenazas	133	5.368	0
Amenazas y coacciones	23	1.068	0
Amenazas y coacciones agravadas	36	1.395	0
Art. 145 bis. Incorporado por Art. 10 de la Ley 26.364	11	15	0
Art. 145 ter. Incorporado por Art. 11 de la Ley 26.364 (inc. 2)	10	10	0
Art. 145 ter. Incorporado por Art. 11 de la Ley 26.364 (inc. 3)	1	3	0
Inducción a la fuga de un menor	0	1	0
Ocultamiento de un menor sustraído fugado	0	12	0
Omisión de evitar o denunciar torturas	0	2	0
Privación abusiva de libertad, vejaciones, severidades y apremios ilegales	2	52	0
Privación ilegal de la libertad	9	308	0
Privación ilegal de la libertad calificada	7	300	0
Privación ilegal de la libertad por funcionario público	0	1	0
Privación ilegal de la libertad por funcionario público calificada	0	5	0
Publicación indebida de correspondencia	0	1	0
Reducción a servidumbre o condición análoga	2	5	0
Revelación de datos personales	0	1	0
Revelación de hechos, actuaciones y documentos	0	1	0
Sustracción, retención u ocultamiento de persona	0	8	0
Sustracción, retención y ocultamiento de menores	1	3	0
Torturas	0	14	0
Trabajo Infantil	0	1	0
Violación de correspondencia por autor calificado	0	3	0

Tabla 2.29 . Delitos consumados contra la libertad y sexo. República Argentina. Año 2022.

Delitos contra la libertad	FEMENINO	MASCULINO	NO BINARIO
Violación de domicilio	47	2.244	0
Violación de domicilio calificada	0	6	0
Violación de secretos	0	2	0

Tabla 2.30 . Delitos consumados contra la propiedad y sexo. República Argentina. Año 2022.

Delitos contra la propiedad	FEMENINO	MASCULINO	NO BINARIO
Abigeato	0	113	0
Administración fraudulenta	3	29	0
Chantaje o extorsión mediante amenazas de imputaciones contra el honor	0	4	0
Circunvencción de incapaces	1	0	0
Daño agravado	5	126	0
Daño cometido en despoblado y en banda	0	1	0
Daño con el fin de impedir el libre ejercicio de la autoridad o en venganza de sus determinaciones	3	43	0
Daño ejecutado en cosas de valor científico, cultural, militar o religioso, e instalaciones públicas.	1	65	0
Daño empleando sustancias venenosas o corrosivas	0	1	0
Daños	57	1.805	0
Defraudación mediante cualquier técnica de manipulación informática	0	6	0
Defraudación mediante tarjetas de compra, crédito o débito, cuando la misma hubiere sido falsificada, adulterada, hurtada, robada, perdida u obtenida del legítimo emisor mediante engaño, o mediante el uso no autorizado de sus datos	21	31	0
Defraudaciones	9	36	0
Defraudaciones agravadas	0	3	0
Defraudaciones menores	1	3	0
Depositario infiel	1	6	0
Desbaratamiento de derechos acordados	0	2	0
Estafa	114	359	0
Estelionato	5	37	0
Estorbo en la utilización de aguas	0	1	0
Extorsión	12	60	0
Fraude en perjuicio de la administración pública	12	25	0
Homicidio en ocasión de robo	4	99	0
Hurto	217	1.884	0
Hurto calamitoso	3	18	0
Hurto calificado	16	273	0
Hurto con escalamiento	17	608	0
Hurto con ganzúa, llave falsa u otro instrumento	3	98	0
Hurto de carga transportada	1	28	0
Hurto de vehículo dejado en la vía pública	5	429	0
Hurto impropio	0	4	0
Incendio o estrago culposo seguido de muerte	1	5	0
Insolvencia fraudulenta, concurso civil fraudulento	1	0	0
Quiebra fraudulenta	1	4	0
Remuneración pretextada a un juez o funcionario	2	1	0
Retención indebida	1	5	0
Robo	189	4.609	0
Robo a mano armada	60	1.462	0

Tabla 2.30 . Delitos consumados contra la propiedad y sexo. República Argentina. Año 2022.

Delitos contra la propiedad	FEMENINO	MASCULINO	NO BINARIO
Robo agravado	47	884	0
Robo agravado por las circunstancias del hurto calificado	14	512	0
Robo calificado	37	786	0
Robo calificado por lesiones	5	69	0
Robo con arma, en despoblado y en banda	66	1.676	0
Robo con arma, en poblado y en banda	20	324	0
Robo en despoblado	2	46	0
Robo en poblado y en banda	73	1.090	0
Robo por efracción	11	398	0
Robo seguido de muerte	0	16	0
Secuestro extorsivo	5	70	0
Secuestro extorsivo calificado	3	18	0
Supresión de documentos	1	4	0
Suscripción engañosa de documento	0	2	0
Turbación de la posesión	0	3	0
Usura	0	1	0
Usura calificada	0	2	0
Usurpación	25	88	0

Tabla 2.31 . Delitos consumados contra la seguridad pública y sexo. República Argentina. Año 2022.

Delitos contra la seguridad pública	FEMENINO	MASCULINO	NO BINARIO
Acopio de armas o municiones, piezas o instrumental	1	3	0
Alteración peligrosa de aguas potables, alimentos o medicinas	0	1	0
Curanderismo	0	1	0
Destrucción a bienes rurales	0	1	0
Ejercicio ilegal de la medicina	2	0	0
Entorpecimiento de transporte o servicio público	0	4	0
Entorpecimiento de transporte o servicio público culposo	0	1	0
Estragos	0	2	0
Fabricación o tenencia de materiales peligrosos	0	7	0
Incendio calificado	2	14	0
Incendio o estrago culposo	3	18	0
Incendio, explosión e inundación	4	55	0
Incendio, explosión e inundación con peligro común para los bienes	3	19	0
Incendio, explosión e inundación con peligro de muerte	0	3	0
Incendio, explosión e inundación seguida de muerte	0	2	0
Interrupción o entorpecimiento de comunicaciones telegráficas o telefónicas	0	2	0
Portación de arma de fuego de uso civil	63	1.827	0
Propagación de una enfermedad peligrosa y contagiosa	0	4	0
Propagación de una enfermedad peligrosa y contagiosa, culposa.	0	2	0
Proporcionar un arma de fuego a quien no es legítimo usuario	0	2	0
Prueba ilegal de velocidad con un vehículo automotor	0	4	0
Suministro infiel de medicamentos	4	1	0
Tenencia ilegal de arma de guerra o material peligroso	110	1.661	0
Tráfico de medicamentos o mercaderías peligrosas para la salud	1	6	0
Venta de medicamentos sin autorización	0	1	0

Tabla 2.31 . Delitos consumados contra la seguridad pública y sexo. República Argentina. Año 2022.

Delitos contra la seguridad pública	FEMENINO	MASCULINO	NO BINARIO
Violación de leyes de policía sanitaria animal	0	4	0
Violación de medidas contra epidemias	20	374	0

Tabla 2.32 . Delitos consumados contra el orden público y sexo. República Argentina. Año 2022.

Delitos contra el orden público	FEMENINO	MASCULINO	NO BINARIO
Asociación ilícita	127	410	0
Apología del crimen	0	1	0
Asociación ilícita agravada	2	11	0
Intimidación pública	1	3	0

Tabla 2.33 . Delitos consumados contra los poderes públicos y el orden constitucional y sexo. República Argentina. Año 2022.

Delitos contra los poderes públicos y el orden constitucional	FEMENINO	MASCULINO	NO BINARIO
Traición a la patria	0	1	0

Tabla 2.34 . Delitos consumados contra la administración pública y sexo. República Argentina. Año 2022.

Delitos contra la administración pública	FEMENINO	MASCULINO	NO BINARIO
Abandono de servicio por funcionario público	0	6	0
Abuso de autoridad y violación de los deberes de los funcionarios públicos	6	76	0
Abuso de autoridad y violación de los deberes de los funcionarios públicos calificado	1	4	0
Atentado a la autoridad	13	177	0
Atentado a la autoridad calificado	1	23	0
Cohecho	2	14	0
Cohecho Activo	3	23	0
Cohecho calificado	0	1	0
Cohecho Pasivo	1	3	0
Cohecho/dadivas	1	17	0
Desobediencia a la autoridad	27	1.116	0
Encubrimiento	45	934	0
Encubrimiento calificado	7	166	0
a) Encubrimiento de delito especialmente grave	6	40	0
a) Encubrimiento por ayudar a alguien a eludir investigaciones	2	24	0
b) Encubrimiento con ánimo de lucro.	22	442	0
b) Encubrimiento por ocultar, alterar o hacer desaparecer los rastros, pruebas o instrumentos del delito.	3	27	0
c) Encubrimiento con habitualidad.	0	16	0
c) Encubrimiento por adquirir, recibir u ocultar dinero, cosas o efectos provenientes de un delito.	23	491	0
d) Encubrimiento de funcionario público	1	8	0
d) Encubrimiento por no denunciar la perpetración de un delito.	2	9	0
e) Encubrimiento por asegurar o ayudar al autor o partícipe a asegurar el producto o provecho del delito	3	6	0
Encubrimiento por sospechas de bienes provenientes de un delito	1	35	0
Enriquecimiento ilícito de funcionarios y empleados	1	10	0
Evasión	2	121	0
Evasión calificado	0	5	0
Exacciones ilegales	0	32	0
Exacciones ilegales calificadas	0	3	0
Falsa denuncia	5	15	0
Falsa denuncia calificada	0	1	0

Tabla 2.34 . Delitos consumados contra la administración pública y sexo. República Argentina. Año 2022.

Delitos contra la administración pública	FEMENINO	MASCULINO	NO BINARIO
Falsificación de sellos, timbres y marcas	0	46	0
Falso testimonio	9	27	0
Falso testimonio calificado	3	3	0
Favorecimiento de evasión	0	9	0
Malversación de caudales públicos	3	16	0
Malversación de caudales públicos calificada	1	0	0
Malversación de caudales públicos culposa	1	1	0
Negociaciones incompatibles con el ejercicio de funciones públicas	1	6	0
Omisión o falsificación de declaraciones juradas patrimoniales	0	2	0
Omisión o retardo de acto de algún oficio	1	2	0
Peculado	10	31	0
Quebrantamiento de inhabilitación	0	9	0
Receptación sospechosa	2	28	0
Resistencia a la autoridad	21	739	0
Resistencia a la autoridad calificada	0	14	0
Resistencia o desobediencia a un funcionario público	75	3.556	0
Sustracción de elementos probatorios	1	15	0
Turbación de un acto legítimo de autoridad	1	4	0
Usurpación de autoridad	0	2	0
Usurpación de títulos u honores	7	6	0
Violación de deberes procesales	0	1	0
Violación de sellos y documentos	0	2	0

Tabla 2.35 . Delitos consumados contra la fe pública y sexo. República Argentina. Año 2022.

Delitos contra la fe pública	FEMENINO	MASCULINO	NO BINARIO
Falsedad ideológica en documentos	16	58	0
Falsedad ideológica en documentos calificada	1	8	0
Falsificación de moneda, billetes de banco, títulos al portador y documentos de crédito	9	14	0
Falsificación de moneda, billetes de banco, títulos al portador y documentos de crédito calificada	0	1	0
Falsificación de sellos, timbres y marcas	2	0	0
Falsificación o adulteración de documentos	28	130	0
Falsificación o adulteración de documentos calificada	2	11	0
Falsificación, cercenamiento o adulteración de títulos de la deuda nacional, provincial o municipal	2	8	0
Pago con cheque sin provisión de fondos	0	5	0
Uso de documento falsificado o adulterado	30	155	0

Tabla 2.36 . Delitos consumados previstos por Leyes especiales y Decretos Ley y sexo. República Argentina. Año 2022.

Delitos previstos por Leyes Especiales y Decretos Ley	FEMENINO	MASCULINO	NO BINARIO
Ley N° 11.723 Propiedad intelectual	0	2	0
Contrabando agravado o calificado	3	15	0
Contrabando agravado o calificado. Art. 865	6	27	0
Contrabando agravado o calificado. Art. 867	0	1	0
Contrabando simple. Art. 863	7	22	0
Contrabando simple. Art. 864	6	38	0
Decreto-Ley N° 6.618/57 ratificado Ley N° 14.467 y Mod. Ley N° 16.962 (Ley Prov. Bs As 4847) Juegos de azar	4	14	0
Ley 14346: Malos tratos y actos de crueldad a los animales	0	24	0

Tabla 2.36 . Delitos consumados previstos por Leyes especiales y Decretos Ley y sexo. República Argentina. Año 2022.

Delitos previstos por Leyes Especiales y Decretos Ley	FEMENINO	MASCULINO	NO BINARIO
Ley 25.871 Migraciones	2	1	
Ley de Protección Integral de los derechos de los niños, niñas y adolescentes	4	9	
Ley de Servicio de comunicaciones móviles	3	14	
Ley N° 12.331 Profilaxis enfermedades venéreas	0	2	
Ley N° 12.569 Protección Contra la Violencia Familiar	9	180	
Ley N° 13.944 Incumplimiento de los deberes de asistencia familiar	0	67	
Ley N° 19.359 Régimen cambiario	2	2	
Ley N° 20.974 Potencial humano	2	6	
Ley N° 22.415 Represión contrabando	25	146	
Ley N° 23.184 y Ley N° 24.192 Espectáculos deportivos	0	1	
Ley N° 24.270 Impedimento u obstrucción de contacto de menores de edad con sus padres no convivientes	7	3	
Ley N° 24.769 Régimen penal tributario	3	25	
Ley N° 25.871 Migraciones. Promover o facilitar el tráfico ilegal de personas.	1	1	
Ley N° 25.871 Migraciones. Promover o facilitar la permanencia ilegal de extranjeros con el fin de obtener un beneficio.	1	0	
Ley N° 26.215 de financiamiento de los partidos políticos	0	2	
Ley N° 26.388 Ley de delitos informáticos	0	2	
Ley N° 26.842 Prevención y sanción de la trata de personas y asistencia a sus víctimas	5	9	
Ley N° 26364 de Prevención y sanción de la trata de personas	9	13	
Ley N° 26485 Protección integral para prevenir, sancionar y erradicar la violencia contra las mujeres (Violencia de género)	0	3.825	
Ley N° 22.362 de Marcas y designaciones	1	4	
Ley N° 22.421 de Fauna Silvestre	0	18	
Ley N° 24.144	2	5	
Ley N° 25.246 Lavado de dinero	2	3	
Ley N° 26052, modifica Ley N° 23737	2	1	
Penalización de actos discriminatorios	0	1	
Tráfico ilegal de personas	1	5	
Venta ilegal de autopartes	0	10	

Tabla 2.37 . Delitos consumados previstos por Leyes de Estupefacientes y sexo. República Argentina. Año 2022.

Delitos previstos por Leyes de Estupefacientes	FEMENINO	MASCULINO	NO BINARIO
Ley N° 23.737 Art.11 inc.d Intervención de funcionario público encargado de la prevención o persecución de los delitos aquí previstos y/o encargado de la guarda de presos	0	19	0
Ley N° 23.737 Art.11 inc.e. Dentro de un establecimiento de enseñanza, centro asistencial, lugar de detención, institución deportiva, cultural o social o en las inmediaciones	16	38	0
Ley N° 23.737 Art.12.a. Difundir públicamente el uso de estupefacientes	0	1	0
Ley N° 23.737 Art.14 Párrafo 1- Tenencia de estupefacientes	280	1.214	0
Ley N° 23.737 Art.14 Párrafo 2 - Tenencia de estupefacientes para uso personal	15	43	0
Ley N° 23.737 Art. 29bis. Confabulación	33	64	0
Ley N° 22.415 Contrabando de estupefacientes	14	51	0

Tabla 2.38 . Delitos consumados no especificados y sexo. República Argentina. Año 2022.

Otros	FEMENINO	MASCULINO	NO BINARIO
No especificado	3	36	0

Tabla 2.39 . Delitos consumados de lesa humanidad y sexo. República Argentina. Año 2022.

Delitos de lesa humanidad (Ataque generalizado o sistemático contra una población civil)	FEMENINO	MASCULINO	NO BINARIO
Desaparición forzada de personas	0	1	0
Tortura	0	1	0

Tabla 2.40 . Delitos consumados contra el orden económico y financiero y sexo. República Argentina. Año 2022.

Delitos contra el orden económico y financiero	FEMENINO	MASCULINO	NO BINARIO
Intermediación financiera no autorizada	0	3	0
Poner en circulación bienes provenientes de un ilícito	15	28	0

Fuente: RNR, en base a las comunicaciones del Poder Judicial durante el año de ejercicio 2022.

La distribución delictual por edad nos permite dar cuenta del comportamiento por categoría de delitos consumados. De esta manera, los datos sobre menores nos arrojan que el 42% fueron delitos contra la propiedad. Por el contrario, los delitos previstos por Leyes de estupefacientes, arrojaron un 5% del total.

Tabla 2.4.1. Delitos consumados según categorías y edad. República Argentina. Año 2022.

Delitos Consumados	ADOLESCENTES	MAYORES DE 18 AÑOS	SE IGNORA
Delitos contra las personas (culposos)	2	570	607
Delitos contra las personas (dolosos)	32	6.348	5.872
Delitos contra el honor	0	0	1
Delitos contra la integridad sexual	26	2.973	3.301
Delitos contra el estado civil	0	0	6
Delitos contra la libertad	13	5.774	5.335
Delitos contra la propiedad	79	8.605	10.663
Delitos contra la seguridad pública	7	2.244	1.981
Delitos contra el orden público	0	125	430
Delitos contra los poderes públicos y el orden constitucional	0	1	0
Delitos contra la administración pública	16	4.671	3.991
Delitos contra la fe pública	0	176	304
Delitos previstos por Leyes Especiales y Decretos Ley	2	2.428	2.175
Delitos previstos por Leyes de Estupefacientes	10	2.666	5.777
Otros	1	17	21
Delitos de lesa humanidad (Ataque generalizado o sistemático contra una población civil)	0	0	2
Delitos contra el orden económico y financiero	0	9	37
Total general	188	36.607	40.503

Tabla 2.4.2. Delitos consumados contra las personas culposos y edad. República Argentina. Año 2022.

Delitos contra las personas (culposos)	ADOLESCENTES	MAYORES DE 18 AÑOS	SE IGNORA
Homicidio culposo	1	319	357
Lesiones culposas	1	251	250

Tabla 2.4.3. Delitos consumados contra las personas dolosos y edad. República Argentina. Año 2022.

Delitos contra las personas (dolosos)	ADOLESCENTES	MAYORES DE 18 AÑOS	SE IGNORA
Abandono de parientes y cónyuge	0	0	1
Abandono de persona	0	7	15
Abandono de persona calificado	0	3	3
Abandono de persona seguido de muerte	0	4	8
Aborto	0	1	0
Aborto preterintencional	0	1	0
Aborto sin consentimiento	0	1	3
Aborto sin consentimiento seguido de muerte	0	0	1
Abuso de armas	3	283	292
Agresión con toda arma	1	58	54
Disparo de arma de fuego con herida	0	4	0
Disparo de arma de fuego sin herir	0	25	27
Disparo de arma de fuego y agresión agravada	0	19	34
Femicidio	0	81	43
Homicidio "crimínis causa"	1	55	55
Homicidio calificado	6	229	249
Homicidio calificado a miembros de seguridad, policial o penitenciaria	1	9	9
Homicidio calificado por el vínculo	1	109	71
Homicidio con el propósito de causar sufrimiento a una persona con la que se mantiene o ha mantenido una relación	0	2	3
Homicidio con ensañamiento, alevosía, insidia	1	21	18

Tabla 2.4.3. Delitos consumados contra las personas dolosos y edad. República Argentina. Año 2022.

Delitos contra las personas (dolosos)	ADOLESCENTES	MAYORES DE 18 AÑOS	SE IGNORA
Homicidio en estado de emoción violenta	0	1	2
Homicidio en estado de emoción violenta calificado	0	1	0
Homicidio en exceso de la legítima defensa	0	17	20
Homicidio en riña	0	16	27
Homicidio por abuso de su función o cargo, cuando fuere miembro integrante de la fuerza de seguridad, policiales o del servicio penitenciario	0	1	1
Homicidio por placer, codicia, odio racial o religioso	0	0	1
Homicidio premeditado; pluralidad de agentes	1	15	10
Homicidio preterintencional	1	18	22
Homicidio preterintencional calificado	0	2	0
Homicidio simple	9	475	417
Lesiones en riña calificadas	0	1	5
Lesiones graves	2	548	493
Lesiones graves calificadas	0	174	151
Lesiones graves o gravísimas en riña	0	6	3
Lesiones gravísimas	1	14	12
Lesiones gravísimas calificadas	0	8	9
Lesiones leves	2	1.389	1.295
Lesiones leves calificadas	2	2.739	2.517
Lesiones leves en riña	0	11	1

Tabla 2.4.4. Delitos consumados contra el honor y edad. República Argentina. Año 2022.

Delitos contra el honor	ADOLESCENTES	MAYORES DE 18 AÑOS	SE IGNORA
Injurias	0	0	1

Tabla 2.4.5. Delitos consumados contra la integridad sexual y edad. República Argentina. Año 2022.

Delitos contra la integridad sexual	ADOLESCENTES	MAYORES DE 18 AÑOS	SE IGNORA
Abuso sexual	5	833	836
Abuso sexual cometido por ascendiente, descendiente, a fin en línea recta, hermano, tutor, curador, ministro de algún culto reconocido o no, encargado de la educación o de la guarda	1	261	372
Abuso sexual agravado	6	208	232
Abuso sexual agravado por acceso carnal	4	657	660
Abuso sexual cometido por personal perteneciente a las fuerzas policiales o de seguridad en ocasión de sus funciones.	0	3	3
Abuso sexual cometido contra un menor de 18 años, aprovechando la situación de convivencia preexistente con el mismo.	1	339	425
Abuso sexual cometido por autor que tuviere conocimiento de ser portador de una enfermedad de transmisión sexual grave, y hubiere existido peligro de contagio.	0	5	4
Abuso sexual cometido por dos o más personas, o con armas.	2	43	26
Abuso sexual con grave daño a la salud física o mental de la víctima	0	21	50
Abuso sexual con sometimiento sexual gravemente ultrajante para la víctima	4	214	238
Abuso sexual con violencia, amenaza, abuso coactivo o intimidatorio de una relación de dependencia, de autoridad, o de poder, o aprovechamiento de que la víctima por cualquier causa no haya podido consentir libremente la acción.	0	20	31
Abuso sexual seguido de muerte	0	2	0
Corrupción o prostitución de mayores	0	0	1
Estupro	0	42	43
Estupro agravado	0	2	1

Tabla 2.45. Delitos consumados contra la integridad sexual y edad. República Argentina. Año 2022.

Delitos contra la integridad sexual	ADOLESCENTES	MAYORES DE 18 AÑOS	SE IGNORA
Exhibiciones obscenas	0	47	33
Grooming	0	47	48
Promoción o facilitación de la corrupción de menores	1	98	134
Promoción o facilitación de la corrupción de menores calificada	0	21	28
Promoción o facilitación de la prostitución	0	13	8
Promoción o facilitación de la prostitución calificada	0	4	4
Promoción y facilitación de la prostitución o corrupción de mayores	0	3	6
Proxenetismo	0	7	8
Proxenetismo agravado	0	1	1
Publicaciones y reproducciones obscenas	1	70	102
Rapto	0	10	5
Rapto calificado	0	1	1
Trata de menores	1	0	0
Trata de mujeres	0	1	1

Tabla 2.46. Delitos consumados contra el estado civil y edad. República Argentina. Año 2022.

Delitos contra el estado civil	ADOLESCENTES	MAYORES DE 18 AÑOS	SE IGNORA
Facilitación o promoción de la supresión y suposición del estado civil y de la identidad	0	0	1
Supresión y suposición de estado civil agravado	0	0	5

Tabla 2.47. Delitos consumados contra la libertad y edad. República Argentina. Año 2022.

Delitos contra la libertad	ADOLESCENTES	MAYORES DE 18 AÑOS	SE IGNORA
Allanamiento ilegal de domicilio	0	4	7
Amenazas	6	2.977	2.518
Amenazas y coacciones	3	546	542
Amenazas y coacciones agravadas	2	833	596
Art. 145 bis. Incorporado por Art. 10 de la Ley 26.364	0	2	24
Art. 145 ter. Incorporado por Art. 11 de la Ley 26.364 (inc. 2)	0	3	17
Art. 145 ter. Incorporado por Art. 11 de la Ley 26.364 (inc. 3)	0	0	4
Inducción a la fuga de un menor	0	1	0
Ocultamiento de un menor sustraído fugado	0	5	7
Omisión de evitar o denunciar torturas	0	2	0
Privación abusiva de libertad, vejaciones, severidades y apremios ilegales	0	20	34
Privación ilegal de la libertad	1	150	166
Privación ilegal de la libertad calificada	0	117	190
Privación ilegal de la libertad por funcionario público	0	0	1
Privación ilegal de la libertad por funcionario público calificada	0	1	4
Publicación indebida de correspondencia	0	0	1
Reducción a servidumbre o condición análoga	0	0	7
Revelación de datos personales	0	0	1
Revelación de hechos, actuaciones y documentos	0	1	0
Sustracción, retención u ocultamiento de persona	0	3	5
Sustracción, retención y ocultamiento de menores	0	0	4
Torturas	0	0	14
Trabajo Infantil	0	0	1
Violación de correspondencia por autor calificado	0	0	3

Tabla 2.47. Delitos consumados contra la libertad y edad. República Argentina. Año 2022.

Delitos contra la libertad	ADOLESCENTES	MAYORES DE 18 AÑOS	SE IGNORA
Violación de domicilio	1	1.106	1.184
Violación de domicilio calificada	0	3	3
Violación de secretos	0	0	2

Tabla 2.48. Delitos consumados contra la propiedad y edad. República Argentina. Año 2022.

Delitos contra la propiedad	ADOLESCENTES	MAYORES DE 18 AÑOS	SE IGNORA
Abigeato	2	53	58
Administración fraudulenta	0	11	21
Chantaje o extorsión mediante amenazas de imputaciones contra el honor	0	2	2
Circunvencción de incapaces	0	1	0
Daño agravado	0	65	66
Daño cometido en despoblado y en banda	0	0	1
Daño con el fin de impedir el libre ejercicio de la autoridad o en venganza de sus determinaciones	0	26	20
Daño ejecutado en cosas de valor científico, cultural, militar o religioso, e instalaciones públicas.	0	35	31
Daño empleando sustancias venenosas o corrosivas	0	0	1
Daños	0	981	881
Defraudación mediante cualquier técnica de manipulación informática	0	2	4
Defraudación mediante tarjetas de compra, crédito o débito, cuando la misma hubiere sido falsificada, adulterada, hurtada, robada, perdida u obtenida del legítimo emisor mediante engaño, o mediante el uso no autorizado de sus datos	1	16	35
Defraudaciones	0	11	34
Defraudaciones agravadas	0	1	2
Defraudaciones menores	0	2	2
Depositario infiel	0	4	3
Desbaratamiento de derechos acordados	0	1	1
Estafa	0	137	336
Estelionato	0	17	25
Estorbo en la utilización de aguas	0	1	0
Extorsión	0	33	39
Fraude en perjuicio de la administración pública	0	15	22
Homicidio en ocasión de robo	0	44	59
Hurto	5	925	1.171
Hurto calamitoso	1	9	11
Hurto calificado	1	143	145
Hurto con escalamiento	2	283	340
Hurto con ganzúa, llave falsa u otro instrumento	0	44	57
Hurto de carga transportada	0	12	17
Hurto de vehículo dejado en la vía pública	4	211	219
Hurto impropio	0	1	3
Incendio o estrago culposo seguido de muerte	0	2	4
Insolvencia fraudulenta, concurso civil fraudulento	0	0	1
Quiebra fraudulenta	0	0	5
Remuneración pretextada a un juez o funcionario	0	1	2
Retención indebida	0	1	5
Robo	21	2.018	2.759
Robo a mano armada	6	656	860

Tabla 2.48 . Delitos consumados contra la propiedad y edad. República Argentina. Año 2022.

Delitos contra la propiedad	ADOLESCENTES	MAYORES DE 18 AÑOS	SE IGNORA
Robo agravado	1	405	525
Robo agravado por las circunstancias del hurto calificado	3	216	307
Robo calificado	6	373	444
Robo calificado por lesiones	0	31	43
Robo con arma, en despoblado y en banda	12	813	917
Robo con arma, en poblado y en banda	2	147	195
Robo en despoblado	1	29	18
Robo en poblado y en banda	6	522	635
Robo por efracción	2	211	196
Robo seguido de muerte	1	9	6
Secuestro extorsivo	1	18	56
Secuestro extorsivo calificado	0	3	18
Supresión de documentos	0	4	1
Suscripción engañosa de documento	0	2	0
Turbación de la posesión	0	0	3
Usura	0	1	0
Usura calificada	0	0	2
Usurpación	1	57	55

Tabla 2.49 . Delitos consumados contra la seguridad pública y edad. República Argentina. Año 2022.

Delitos contra la seguridad pública	ADOLESCENTES	MAYORES DE 18 AÑOS	SE IGNORA
Acopio de armas o municiones, piezas o instrumental	0	0	4
Alteración peligrosa de aguas potables, alimentos o medicinas	0	0	1
Curanderismo	0	1	0
Destrucción a bienes rurales	0	0	1
Ejercicio ilegal de la medicina	0	2	0
Entorpecimiento de transporte o servicio público	0	0	4
Entorpecimiento de transporte o servicio público culposo	0	0	1
Estragos	0	1	1
Fabricación o tenencia de materiales peligrosos	0	4	3
Incendio calificado	0	8	8
Incendio o estrago culposo	0	16	5
Incendio, explosión e inundación	0	37	22
Incendio, explosión e inundación con peligro común para los bienes	0	15	7
Incendio, explosión e inundación con peligro de muerte	0	2	1
Incendio, explosión e inundación seguida de muerte	0	1	1
Interrupción o entorpecimiento de comunicaciones telegráficas o telefónicas	0	1	1
Portación de arma de fuego de uso civil	6	1.082	802
Propagación de una enfermedad peligrosa y contagiosa	0	0	4
Propagación de una enfermedad peligrosa y contagiosa, culposa.	0	0	2
Proporcionar un arma de fuego a quien no es legítimo usuario	0	0	2
Prueba ilegal de velocidad con un vehículo automotor	0	1	3
Suministro infiel de medicamentos	0	0	5
Tenencia ilegal de arma de guerra o material peligroso	1	951	819
Tráfico de medicamentos o mercaderías peligrosas para la salud	0	2	5
Venta de medicamentos sin autorización	0	1	0

Tabla 2.49 . Delitos consumados contra la seguridad pública y edad. República Argentina. Año 2022.

Delitos contra la seguridad pública	ADOLESCENTES	MAYORES DE 18 AÑOS	SE IGNORA
Violación de leyes de policía sanitaria animal	0	3	1
Violación de medidas contra epidemias	0	116	278

Tabla 2.50 . Delitos consumados contra el orden público y edad. República Argentina. Año 2022.

Delitos contra el orden público	ADOLESCENTES	MAYORES DE 18 AÑOS	SE IGNORA
Apología del crimen	0	1	0
Asociación ilícita	0	120	417
Asociación ilícita agravada	0	4	9
Intimidación pública	0	0	4

Tabla 2.51 . Delitos consumados contra los poderes públicos y el orden constitucional y edad. República Argentina. Año 2022.

Delitos contra los poderes públicos y el orden constitucional	ADOLESCENTES	MAYORES DE 18 AÑOS	SE IGNORA
Traición a la patria	0	1	0

Tabla 2.52 . Delitos consumados contra la administración pública y edad. República Argentina. Año 2022.

Delitos contra la administración pública	ADOLESCENTES	MAYORES DE 18 AÑOS	SE IGNORA
Abandono de servicio por funcionario público	0	2	4
Abuso de autoridad y violación de los deberes de los funcionarios públicos	0	25	57
Abuso de autoridad y violación de los deberes de los funcionarios públicos calificado	0	1	4
Atentado a la autoridad	0	105	85
Atentado a la autoridad calificado	0	17	7
Cohecho	0	7	9
Cohecho Activo	0	9	17
Cohecho calificado	0	0	1
Cohecho Pasivo	0	2	2
Cohecho/dadivas	0	6	12
Desobediencia a la autoridad	1	728	414
Encubrimiento	5	473	501
Encubrimiento calificado	0	74	99
a) Encubrimiento de delito especialmente grave	0	23	23
a) Encubrimiento por ayudar a alguien a eludir investigaciones	1	12	13
b) Encubrimiento con ánimo de lucro.	0	252	212
b) Encubrimiento por ocultar, alterar o hacer desaparecer los rastros, pruebas o instrumentos del delito.	1	18	11
c) Encubrimiento por ocultar, alterar o hacer desaparecer los rastros, pruebas o instrumentos del delito.	0	9	7
c) Encubrimiento por adquirir, recibir u ocultar dinero, cosas o efectos provenientes de un delito.	3	258	253
d) Encubrimiento de funcionario público	0	3	6
d) Encubrimiento por no denunciar la perpetración de un delito.	0	6	5
e) Encubrimiento por asegurar o ayudar al autor o partícipe a asegurar el producto o provecho del delito	0	6	3
Encubrimiento por sospechas de bienes provenientes de un delito	0	20	16
Enriquecimiento ilícito de funcionarios y empleados	0	3	8
Evasión	0	60	63
Evasión calificado	0	5	0
Exacciones ilegales	0	9	23
Exacciones ilegales calificadas	0	1	2
Falsa denuncia	0	10	10
Falsa denuncia calificada	0	0	1

Tabla 2.52 . Delitos consumados contra la administración pública y edad. República Argentina. Año 2022.

Delitos contra la administración pública	ADOLESCENTES	MAYORES DE 18 AÑOS	SE IGNORA
Falsificación de sellos, timbres y marcas	0	18	28
Falso testimonio	0	18	18
Falso testimonio calificado	0	2	4
Favorecimiento de evasión	0	4	5
Malversación de caudales públicos	0	11	8
Malversación de caudales públicos calificada	0	0	1
Malversación de caudales públicos culposa	0	0	2
Negociaciones incompatibles con el ejercicio de funciones públicas	0	0	7
Omisión o falsificación de declaraciones juradas patrimoniales	0	0	2
Omisión o retardo de acto de algún oficio	0	0	3
Peculado	0	17	24
Quebrantamiento de inhabilitación	0	6	3
Receptación sospechosa	1	15	14
Resistencia a la autoridad	1	420	339
Resistencia a la autoridad calificada	0	9	5
Resistencia o desobediencia a un funcionario público	3	1991	1637
Sustracción de elementos probatorios	0	6	10
Turbación de un acto legítimo de autoridad	0	2	3
Usurpación de autoridad	0	2	0
Usurpación de títulos u honores	0	4	9
Violación de deberes procesales	0	1	0
Violación de sellos y documentos	0	1	1

Tabla 2.53 . Delitos consumados contra la fe pública y edad. República Argentina. Año 2022.

Delitos contra la fe pública	ADOLESCENTES	MAYORES DE 18 AÑOS	SE IGNORA
Falsedad ideológica en documentos	0	32	42
Falsedad ideológica en documentos calificada	0	3	6
Falsificación de moneda, billetes de banco, títulos al portador y documentos de crédito	0	5	18
Falsificación de moneda, billetes de banco, títulos al portador y documentos de crédito calificada	0	0	1
Falsificación de sellos, timbres y marcas	0	0	2
Falsificación o adulteración de documentos	0	56	102
Falsificación o adulteración de documentos calificada	0	6	7
Falsificación, cercenamiento o adulteración de títulos de la deuda nacional, provincial o municipal	0	1	9
Pago con cheque sin provisión de fondos	0	2	3
Uso de documento falsificado o adulterado	0	71	114

Tabla 2.54 . Delitos consumados previstos por Leyes especiales y Decretos Ley y edad. República Argentina. Año 2022.

Delitos previstos por Leyes Especiales y Decretos Ley	ADOLESCENTES	MAYORES DE 18 AÑOS	SE IGNORA
Contrabando agravado o calificado	0	2	16
Contrabando agravado o calificado. Art. 865	0	1	32
Contrabando agravado o calificado. Art. 867	0	0	1
Contrabando simple. Art. 863	0	5	24
Contrabando simple. Art. 864	0	6	38
Decreto-Ley N° 6.618/57 ratificado Ley N° 14.467 y Mod. Ley N° 16.962 (Ley Prov. Bs As 4847) Juegos de azar	0	13	5
Ley 14346: Malos tratos y actos de crueldad a los animales	0	11	13
Ley 25.871 Migraciones	0	3	0

Tabla 2.54 . Delitos consumados previstos por Leyes especiales y Decretos Ley y edad. República Argentina. Año 2022.

Delitos previstos por Leyes Especiales y Decretos Ley	ADOLESCENTES	MAYORES DE 18 AÑOS	SE IGNORA
Ley de Protección Integral de los derechos de los niños, niñas y adolescentes	0	6	7
Ley de Servicio de comunicaciones móviles	0	0	17
Ley N° 11.723 Propiedad intelectual	0	0	2
Ley N° 12.331 Profilaxis enfermedades venéreas	0	2	0
Ley N° 12.569 Protección Contra la Violencia Familiar	0	135	54
Ley N° 13.944 Incumplimiento de los deberes de asistencia familiar	0	22	45
Ley N° 19.359 Régimen cambiario	0	0	4
Ley N° 20.974 Potencial humano	0	1	7
Ley N° 22.415 Represión contrabando	0	53	118
Ley N° 23.184 y Ley N° 24.192 Espectáculos deportivos	0	1	0
Ley N° 24.270 Impedimento u obstrucción de contacto de menores de edad con sus padres no convivientes	0	1	9
Ley N° 24.769 Régimen penal tributario	0	2	26
Ley N° 25.871 Migraciones. Promover o facilitar el tráfico ilegal de personas.	0	2	0
Ley N° 25.871 Migraciones. Promover o facilitar la permanencia ilegal de extranjeros con el fin de obtener un beneficio.	0	0	1
Ley N° 26.215 de financiamiento de los partidos políticos	0	2	0
Ley N° 26.388 Ley de delitos informáticos	0	1	1
Ley N° 26.842 Prevención y sanción de la trata de personas y asistencia a sus víctimas	0	2	12
Ley N° 26364 de Prevención y sanción de la trata de personas	0	1	21
Ley N° 26485 Protección integral para prevenir, sancionar y erradicar la violencia contra las mujeres (Violencia de género)	2	2.132	1.691
Ley N° 22.362 de Marcas y designaciones	0	0	5
Ley N° 22.421 de Fauna Silvestre	0	11	7
Ley N° 24.144	0	0	7
Ley N° 25.246 Lavado de dinero	0	3	2
Ley N° 26052, modifica Ley N° 23737	0	3	0
Penalización de actos discriminatorios	0	0	1
Tráfico ilegal de personas	0	0	6
Venta ilegal de autopartes	0	7	3

Tabla 2.55 . Delitos consumados previstos por Leyes de Estupefacientes y edad. República Argentina. Año 2022.

Delitos previstos por Leyes de Estupefacientes	ADOLESCENTES	MAYORES DE 18 AÑOS	SE IGNORA
Ley N° 23.737 Art.5 inc.a. Siembra, cultivo de plantas o semillas, materia prima o elementos para la producción de estupefacientes	0	19	46
Ley N° 23.737 Art.5 inc.b. Producción, fabricación, extracción o preparación de estupefacientes	0	0	20
Ley N° 23.737 Art.5 inc.c. Comercio con estupefacientes o materias primas para su producción o fabricación o los tenga con fines de comercialización, distribución, almacenamiento o transporte o dé en pago	5	1.761	3.787
Ley N° 23.737 Art.5 inc.d. Comercio, distribución, almacenamiento transporte o dé en pago plantas o sus semillas para producción de estupefacientes	1	25	70
Ley N° 23.737 Art.5 inc.e. Entrega, suministro, aplicación o facilitación de estupefacientes a otro a título gratuito u oneroso	0	37	53
Ley N° 23.737 Art.7. Organizador o financista de comercialización o contrabando de estupefacientes	0	2	18
Ley N° 23.737 Art.10. Facilitación de lugar o elementos, para la guarda o la comercialización de estupefacientes	0	2	22
Ley N° 23.737 Art.11 inc.a. En perjuicio de mujeres embarazadas, de personas disminuidas psíquicamente o de menores de 18 años	0	12	32
Ley N° 23.737 Art.11 inc.c. Con intervención de tres o más personas organizadas	1	154	598

Tabla 2.55. Delitos consumados previstos por Leyes de Estupefacientes y edad. República Argentina. Año 2022.

Delitos previstos por Leyes de Estupefacientes	ADOLESCENTES	MAYORES DE 18 AÑOS	SE IGNORA
Ley N° 23.737 Art. 11 inc. d Intervención de funcionario público encargado de la prevención o persecución de los delitos aquí previstos y/o encargado de la guarda de presos	0	1	18
Ley N° 23.737 Art. 11 inc. e. Dentro de un establecimiento de enseñanza, centro asistencial, lugar de detención, institución deportiva, cultural o social o en las inmediaciones	1	11	42
Ley N° 23.737 Art. 12. a. Difundir públicamente el uso de estupefacientes	0	1	0
Ley N° 23.737 Art. 14 Párrafo 1 - Tenencia de estupefacientes	1	589	904
Ley N° 23.737 Art. 14 Párrafo 2 - Tenencia de estupefacientes para uso personal	1	17	40
Ley N° 23.737 Art. 29 bis. Confabulación	0	25	72
Ley N° 22.415 Contrabando de estupefacientes	0	10	55

Tabla 2.56. Delitos consumados no especificados y edad. República Argentina. Año 2022.

Otros	ADOLESCENTES	MAYORES DE 18 AÑOS	SE IGNORA
No especificado	1	17	21

Tabla 2.57. Delitos consumados de lesa humanidad y edad. República Argentina. Año 2022.

Delitos de lesa humanidad (Ataque generalizado o sistemático contra una población civil)	ADOLESCENTES	MAYORES DE 18 AÑOS	SE IGNORA
Desaparición forzada de personas	0	0	1
Tortura	0	0	1

Tabla 2.58. Delitos consumados contra el orden económico y financiero y edad. República Argentina. Año 2022.

Delitos contra el orden económico y financiero	ADOLESCENTES	MAYORES DE 18 AÑOS	SE IGNORA
Intermediación financiera no autorizada	0	0	3
Poner en circulación bienes provenientes de un ilícito	0	9	34

Fuente: RNR, en base a las comunicaciones del Poder Judicial durante el año de ejercicio 2022.

La distribución geográfica delictual general nos permite dar cuenta de la distribución provincial pormenorizada por categoría de delitos tentados. De esta manera, destacan en Buenos Aires, los delitos contra las personas dolosos en un 57,03%, muy por encima de la media general para dicha provincia. En CABA, destacan los delitos previstos por Leyes Especiales y Decretos Ley con un 33,33%, que provienen de delitos de contrabando. Respecto de los delitos previstos por Leyes de Estupefacientes, arrojan una participación % por encima de la general, las provincias de Formosa y Misiones.

Tabla 2.59 . Delitos tentados según categorías y provincias con incidencia % Total País. República Argentina. Año 2022

Delitos en Grado de Tentativa	BUENOS AIRES	C.A.B.A.	CATAMARCA	CHACO	CHUBUT	CÓRDOBA	CORRIENTES	ENTRE RÍOS	FORMOSA	JUJUY	LA PAMPA	LA RIOJA	MENDOZA	MISIONES	NEUQUÉN	RÍO NEGRO	SALTA	SAN JUAN	SAN LUIS	SANTA CRUZ	SANTA FE	SANTIAGO DEL ESTERO	TIERRA DEL FUEGO	TUCUMÁN	TOTAL
Delitos contra las personas (dolosos)	211	12	2	3	4	23	8	17	1	1	1	0	7	3	3	7	6	1	1	3	34	2	0	20	370
Participación %provincial por categoría	57,03%	3,24%	0,54%	0,81%	1,08%	6,22%	2,16%	4,59%	0,27%	0,27%	0,27%	0,00%	1,89%	0,81%	0,81%	1,89%	1,62%	0,27%	0,27%	0,81%	9,19%	0,54%	0,00%	5,41%	
Delitos contra la integridad sexual	30	7	0	2	1	8	4	0	0	0	0	0	3	1	3	4	6	0	0	0	4	0	0	4	77
Participación %provincial por categoría	38,96%	9,09%	0,00%	2,60%	1,30%	10,39%	5,19%	0,00%	0,00%	0,00%	0,00%	0,00%	3,90%	1,30%	3,90%	5,19%	7,79%	0,00%	0,00%	0,00%	5,19%	0,00%	0,00%	5,19%	
Delitos contra la libertad	10	1	0	0	0	7	0	2	0	0	0	0	0	1	0	0	1	1	0	0	2	0	2	1	28
Participación %provincial por categoría	35,71%	3,57%	0,00%	0,00%	0,00%	25,00%	0,00%	7,14%	0,00%	0,00%	0,00%	0,00%	0,00%	3,57%	0,00%	0,00%	3,57%	3,57%	0,00%	0,00%	7,14%	0,00%	7,14%	3,57%	
Delitos contra la propiedad	1.010	845	9	29	61	309	20	78	29	16	13	4	218	9	17	45	149	18	20	3	272	7	4	164	3.349
Participación %provincial por categoría	30,16%	25,23%	0,27%	0,87%	1,82%	9,23%	0,60%	2,33%	0,87%	0,48%	0,39%	0,12%	6,51%	0,27%	0,51%	1,34%	4,45%	0,54%	0,60%	0,09%	8,12%	0,21%	0,12%	4,90%	
Delitos contra la seguridad pública	4	1	0	0	1	0	0	0	0	0	0	0	0	1	0	0	0	0	0	0	3	1	0	0	11
Participación %provincial por categoría	36,36%	9,09%	0,00%	0,00%	9,09%	0,00%	0,00%	0,00%	0,00%	0,00%	0,00%	0,00%	0,00%	9,09%	0,00%	0,00%	0,00%	0,00%	0,00%	0,00%	27,27%	9,09%	0,00%	0,00%	
Delitos contra el orden público	0	1	0	0	0	0	0	0	0	0	0	0	0	0	0	0	0	0	0	0	0	0	0	0	1
Participación %provincial por categoría	0%	100%	0%	0%	0%	0%	0%	0%	0%	0%	0%	0%	0%	0%	0%	0%	0%	0%	0%	0%	0%	0%	0%	0%	
Delitos contra la administración pública	4	2	0	2	0	2	0	0	0	0	0	0	0	0	0	0	2	0	0	0	2	0	0	1	15
Participación %provincial por categoría	26,67%	13,33%	0,00%	13,33%	0,00%	13,33%	0,00%	0,00%	0,00%	0,00%	0,00%	0,00%	0,00%	0,00%	0,00%	0,00%	13,33%	0,00%	0,00%	0,00%	13,33%	0,00%	0,00%	6,67%	
Delitos contra la fe pública	0	3	0	0	0	0	0	0	0	1	0	0	0	0	0	0	0	0	0	0	1	0	0	1	6
Participación %provincial por categoría	0,00%	50,00%	0,00%	0,00%	0,00%	0,00%	0,00%	0,00%	0,00%	16,67%	0,00%	0,00%	0,00%	0,00%	0,00%	0,00%	0,00%	0,00%	0,00%	0,00%	16,67%	0,00%	0,00%	16,67%	
Delitos previstos por Leyes Especiales y Decretos Ley	0	8	0	0	0	0	0	2	0	4	0	0	5	3	0	0	0	0	0	0	0	0	2	0	24
Participación %provincial por categoría	0,00%	33,33%	0,00%	0,00%	0,00%	0,00%	0,00%	8,33%	0,00%	16,67%	0,00%	0,00%	20,83%	12,50%	0,00%	0,00%	0,00%	0,00%	0,00%	0,00%	0,00%	0,00%	8,33%	0,00%	
Delitos previstos por Leyes de Estupefacientes	15	14	0	2	1	9	1	4	13	0	0	1	4	5	0	0	8	0	0	1	2	3	0	0	83
Participación %provincial por categoría	18,07%	16,87%	0,00%	2,41%	1,20%	10,84%	1,20%	4,82%	15,66%	0,00%	0,00%	1,20%	4,82%	6,02%	0,00%	0,00%	9,64%	0,00%	0,00%	1,20%	2,41%	3,61%	0,00%	0,00%	
Total general	1.284	894	11	38	68	358	33	103	43	22	14	5	237	23	23	56	172	20	21	7	320	13	8	191	3.964

Tabla 2.60 . Delitos tentados contra las personas dolosos. Total País. República Argentina. Año 2022.

Delitos contra las personas (culposos)	BUENOS AIRES	C.A.B.A.	CATAMARCA	CHACO	CHUBUT	CÓRDOBA	CORRIENTES	ENTRE RÍOS	FORMOSA	JUJUY	LA PAMPA	LA RIOJA	MENDOZA	MISIONES	NEUQUÉN	RÍO NEGRO	SALTA	SAN JUAN	SAN LUIS	SANTA CRUZ	SANTA FE	SANTIAGO DEL ESTERO	TIERRA DEL FUEGO	TUCUMÁN	TOTAL
Femicidio	14	0	1	0	0	2	1	0	1	1	0	0	0	0	1	0	0	0	0	1	0	0	0	1	23
Homicidio "crimínis causa"	16	0	0	0	0	0	0	0	0	0	0	0	1	0	0	0	0	0	0	0	0	0	0	0	17
Homicidio calificado	53	4	0	0	1	5	0	2	0	0	0	0	1	0	2	1	2	0	0	0	15	0	0	7	93
Homicidio calificado a miembros de seguridad, policial o penitenciaria	2	0	0	0	0	0	0	1	0	0	0	0	0	0	0	0	0	0	0	0	0	0	0	0	3
Homicidio calificado por el vínculo	4	0	0	0	0	1	0	0	0	0	0	0	0	0	0	0	0	0	0	0	2	0	0	0	7
Homicidio con el propósito de causar sufrimiento a una persona con la que se mantiene o ha mantenido una relación	0	0	0	0	0	1	0	0	0	0	0	0	0	0	0	0	0	0	0	0	0	0	0	0	1
Homicidio con ensañamiento, alevosía, insidia	3	0	0	0	0	0	1	0	0	0	0	0	0	0	0	1	1	0	0	0	1	0	0	0	7
Homicidio en estado de emoción violenta	1	0	0	0	0	0	0	0	0	0	0	0	0	0	0	0	0	0	0	0	0	0	0	0	1
Homicidio en exceso de la legítima defensa	0	0	0	1	0	0	0	0	0	0	1	0	0	0	0	0	0	0	0	0	0	0	0	0	2
Homicidio por precio o promesa remuneratoria	0	0	0	0	0	0	0	0	0	0	0	0	0	0	0	0	0	0	0	0	1	0	0	0	1
Homicidio premeditado; pluralidad de agentes	3	0	0	0	0	0	0	0	0	0	0	0	0	0	0	0	0	1	0	0	0	0	0	0	4
Homicidio simple	114	6	1	2	3	13	6	6	0	0	0	0	3	3	0	5	3	0	1	2	14	2	0	12	196
Lesiones graves	1	2	0	0	0	1	0	5	0	0	0	0	0	0	0	0	0	0	0	0	0	0	0	0	9
Lesiones graves calificadas	0	0	0	0	0	0	0	3	0	0	0	0	0	0	0	0	0	0	0	0	0	0	0	0	3
Lesiones leves	0	0	0	0	0	0	0	0	0	0	0	0	1	0	0	0	0	0	0	0	0	0	0	0	1
Lesiones leves calificadas	0	0	0	0	0	0	0	0	0	0	0	0	1	0	0	0	0	0	0	0	1	0	0	0	2

Tabla 2.66 . Delitos tentados contra la administración pública. Total País. República Argentina. Año 2022.

Delitos contra la administración pública	BUENOS AIRES	C.A.B.A.	CATAMARCA	CHACO	CHUBUT	CÓRDOBA	CORRIENTES	ENTRE RÍOS	FORMOSA	JUJUY	LA PAMPA	LA RIOJA	MENDOZA	MISIONES	NEUQUÉN	RÍO NEGRO	SALTA	SAN JUAN	SAN LUIS	SANTA CRUZ	SANTA FE	SANTIAGO DEL ESTERO	TIERRA DEL FUEGO	TUCUMÁN	TOTAL
Abuso de autoridad y violación de los deberes de los funcionarios públicos	0	0	0	0	0	0	0	0	0	0	0	0	0	0	0	0	1	0	0	0	0	0	0	0	1
Cohecho	0	1	0	0	0	0	0	0	0	0	0	0	0	0	0	0	0	0	0	0	0	0	0	0	1
Desobediencia a la autoridad	1	0	0	0	0	0	0	0	0	0	0	0	0	0	0	0	0	0	0	0	0	0	0	0	1
Encubrimiento	2	0	0	0	0	0	0	0	0	0	0	0	0	0	0	0	0	0	0	0	0	0	0	0	2
Evasión	0	1	0	1	0	2	0	0	0	0	0	0	0	0	0	0	0	0	0	0	1	0	0	1	6
Peculado	0	0	0	0	0	0	0	0	0	0	0	0	0	0	0	0	1	0	0	0	1	0	0	0	2
Resistencia o desobediencia a un funcionario público	1	0	0	1	0	0	0	0	0	0	0	0	0	0	0	0	0	0	0	0	0	0	0	0	2

Tabla 2.67 . Delitos tentados contra la fe pública. Total País. República Argentina. Año 2022.

Delitos contra la fe pública	BUENOS AIRES	C.A.B.A.	CATAMARCA	CHACO	CHUBUT	CÓRDOBA	CORRIENTES	ENTRE RÍOS	FORMOSA	JUJUY	LA PAMPA	LA RIOJA	MENDOZA	MISIONES	NEUQUÉN	RÍO NEGRO	SALTA	SAN JUAN	SAN LUIS	SANTA CRUZ	SANTA FE	SANTIAGO DEL ESTERO	TIERRA DEL FUEGO	TUCUMÁN	TOTAL
Falsedad ideológica en documentos	0	1	0	0	0	0	0	0	0	0	0	0	0	0	0	0	0	0	0	0	0	0	0	0	1
Falsificación de moneda, billetes de banco, títulos al portador y documentos de crédito	0	1	0	0	0	0	0	0	0	1	0	0	0	0	0	0	0	0	0	0	1	0	0	0	3
Falsificación o adulteración de documentos	0	1	0	0	0	0	0	0	0	0	0	0	0	0	0	0	0	0	0	0	0	0	0	0	1
Uso de documento falsificado o adulterado	0	0	0	0	0	0	0	0	0	0	0	0	0	0	0	0	0	0	0	0	0	0	0	1	1

Tabla 2.68 . Delitos tentados previstos por Leyes Especiales y Decretos Ley. Total País. República Argentina. Año 2022.

Delitos previstos por Leyes Especiales y Decretos Ley	BUENOS AIRES	C.A.B.A.	CATAMARCA	CHACO	CHUBUT	CÓRDOBA	CORRIENTES	ENTRE RÍOS	FORMOSA	JUJUY	LA PAMPA	LA RIOJA	MENDOZA	MISIONES	NEUQUÉN	RÍO NEGRO	SALTA	SAN JUAN	SAN LUIS	SANTA CRUZ	SANTA FE	SANTIAGO DEL ESTERO	TIERRA DEL FUEGO	TUCUMÁN	TOTAL
Contrabando agravado o calificado	0	0	0	0	0	0	0	0	0	0	0	0	1	0	0	0	0	0	0	0	0	0	0	0	1
Contrabando agravado o calificado. Art. 865	0	1	0	0	0	0	0	0	0	3	0	0	1	0	0	0	0	0	0	0	0	0	0	0	5
Contrabando simple. Art. 863	0	3	0	0	0	0	0	1	0	0	0	0	0	0	0	0	0	0	0	0	0	0	1	0	5
Contrabando simple. Art. 864	0	0	0	0	0	0	0	0	0	1	0	0	2	0	0	0	0	0	0	0	0	0	1	0	4
Ley N° 22.415 Represión contrabando	0	4	0	0	0	0	0	1	0	0	0	0	1	3	0	0	0	0	0	0	0	0	0	0	9

Tabla 2.69 . Delitos tentados previstos por Leyes de Estupefacientes. Total País. República Argentina. Año 2022.

Delitos previstos por Leyes de Estupefacientes	BUENOS AIRES	C.A.B.A.	CATAMARCA	CHACO	CHUBUT	CÓRDOBA	CORRIENTES	ENTRE RÍOS	FORMOSA	JUJUY	LA PAMPA	LA RIOJA	MENDOZA	MISIONES	NEUQUÉN	RÍO NEGRO	SALTA	SAN JUAN	SAN LUIS	SANTA CRUZ	SANTA FE	SANTIAGO DEL ESTERO	TIERRA DEL FUEGO	TUCUMÁN	TOTAL
Ley N° 23.737 Art.5 inc.c. Comercio con estupefacientes o materias primas para su producción o fabricación o los tenga con fines de comercialización, distribución, almacenamiento o transporte o dé en pago	6	0	0	1	1	0	0	4	10	0	0	0	1	0	0	2	0	0	0	0	0	0	0	0	25
Ley N° 23.737 Art.5 inc.d. Comercio, distribución, almacenamiento transporte o dé en pago plantas o sus semillas para producción de estupefacientes	0	0	0	1	0	0	0	0	0	0	0	0	0	0	0	0	0	0	0	0	0	0	0	0	1
Ley N° 23.737 Art.5 inc.e. Entrega, suministro, aplicación o facilitación de estupefacientes a otro a título gratuito u oneroso	5	2	0	0	0	8	0	0	0	0	1	1	0	0	0	5	0	0	1	2	1	0	0	0	26
Ley N° 23.737 Art.7. Organizador o financista de comercialización o contrabando de estupefacientes	0	1	0	0	0	0	0	0	0	0	0	0	0	0	0	0	0	0	0	0	0	0	0	0	1
Ley N° 23.737 Art.11 inc.c. Con intervención de tres o más personas organizadas	0	0	0	0	0	0	0	0	3	0	0	0	0	0	0	0	0	0	0	0	0	0	0	0	3
Ley N° 23.737 Art.11 inc.e. Dentro de un establecimiento de enseñanza, centro asistencial, lugar de detención, institución deportiva, cultural o social o en las inmediaciones	3	0	0	0	0	1	0	0	0	0	0	0	1	0	0	0	0	0	0	0	0	2	0	0	7

Tabla 2.69 . Delitos tentados previstos por Leyes de Estupefacientes. Total País. República Argentina. Año 2022.

Delitos previstos por Leyes de Estupefacientes	BUENOS AIRES	C.A.B.A.	CATAMARCA	CHACO	CHUBUT	CÓRDOBA	CORRIENTES	ENTRE RÍOS	FORMOSA	JUJUY	LA PAMPA	LA RIOJA	MENDOZA	MISIONES	NEUQUÉN	RÍO NEGRO	SALTA	SAN JUAN	SAN LUIS	SANTA CRUZ	SANTA FE	SANTIAGO DEL ESTERO	TIERRA DEL FUEGO	TUCUMÁN	TOTAL
Ley N° 23.737 Art. 14 Párrafo 1- Tenencia de estupefacientes	1	0	0	0	0	0	0	0	0	0	0	0	0	0	0	0	0	0	0	0	0	0	0	0	1
Ley N° 22.415 Contrabando de estupefacientes	0	11	0	0	0	0	1	0	0	0	0	0	1	5	0	0	1	0	0	0	0	0	0	0	19

Fuente: RNR, en base a las comunicaciones del Poder Judicial durante el año de ejercicio 2022.

La distribución delictual por sexo nos permite dar cuenta del comportamiento por categoría de delitos tentados. De esta manera, la participación del sexo masculino sigue la misma tendencia que delitos consumados representando casi un 94%. El sexo masculino destaca en delitos contra la integridad sexual, delitos contra la seguridad pública, contra el orden público y contra la administración pública, con el 100% del total.

Tabla 2.70. Delitos en grado de tentativa según categorías y sexo. República Argentina. Año 2022.

Delitos En Grado De Tentativa	FEMENINO	MASCULINO	NO BINARIO
Delitos contra las personas (dolosos)	21	349	0
Delitos contra la integridad sexual	0	77	0
Delitos contra la libertad	1	27	0
Delitos contra la propiedad	190	3.159	0
Delitos contra la seguridad pública	0	11	0
Delitos contra el orden público	0	1	0
Delitos contra la administración pública	0	15	0
Delitos contra la fe pública	2	4	0
Delitos previstos por Leyes Especiales y Decretos Ley	6	18	0
Delitos previstos por Leyes de Estupefacientes	22	61	0
Total general	242	3.722	0

Tabla 2.71. Delitos tentados contra las personas dolosos y sexo. República Argentina. Año 2022.

Delitos contra las personas (dolosos)	FEMENINO	MASCULINO	NO BINARIO
Femicidio	0	23	0
Homicidio "crimínis causa"	0	17	0
Homicidio calificado	6	87	0
Homicidio calificado a miembros de seguridad, policial o penitenciaria	0	3	0
Homicidio calificado por el vínculo	1	6	0
Homicidio con el propósito de causar sufrimiento a una persona con la que se mantiene o ha mantenido una relación	0	1	0
Homicidio con ensañamiento, alevosía, insidia	1	6	0
Homicidio en estado de emoción violenta	0	1	0
Homicidio en exceso de la legítima defensa	0	2	0
Homicidio por precio o promesa remuneratoria	0	1	0
Homicidio premeditado; pluralidad de agentes	0	4	0
Homicidio simple	11	185	0
Lesiones graves	2	7	0
Lesiones graves calificadas	0	3	0
Lesiones leves	0	1	0
Lesiones leves calificadas	0	2	0

Tabla 2.72. Delitos tentados contra la integridad sexual y sexo. República Argentina. Año 2022.

Delitos contra la integridad sexual	FEMENINO	MASCULINO	NO BINARIO
Abuso sexual	0	14	0
Abuso sexual cometido por ascendiente, descendiente, a fin en línea recta, hermano, tutor, curador, ministro de algún culto reconocido o no, encargado de la educación o de la guarda	0	5	0
Abuso sexual agravado	0	1	0
Abuso sexual agravado por acceso carnal	0	40	0
Abuso sexual cometido contra un menor de 18 años, aprovechando la situación de convivencia preexistente con el mismo.	0	8	0
Abuso sexual cometido por autor que tuviere conocimiento de ser portador de una enfermedad de transmisión sexual grave, y hubiere existido peligro de contagio.	0	1	0
Abuso sexual cometido por dos o más personas, o con armas.	0	1	0
Abuso sexual con sometimiento sexual gravemente ultrajante para la víctima	0	1	0
Estupro agravado	0	1	0
Promoción o facilitación de la corrupción de menores	0	1	0

Tabla 2.72. Delitos tentados contra la integridad sexual y sexo. República Argentina. Año 2022.

Delitos contra la integridad sexual	FEMENINO	MASCULINO	NO BINARIO
Publicaciones y reproducciones obscenas	0	1	0
Rapto	0	2	0
Rapto de menor impúber	0	1	0

Tabla 2.73. Delitos tentados contra la libertad y sexo. República Argentina. Año 2022.

Delitos contra la libertad	FEMENINO	MASCULINO	NO BINARIO
Amenazas	0	2	0
Amenazas y coacciones	0	1	0
Art. 145 bis. Incorporado por Art. 10 de la Ley 26.364	1	0	0
Privación ilegal de la libertad	0	1	0
Privación ilegal de la libertad calificada	0	3	0
Violación de domicilio	0	20	0

Tabla 2.74. Delitos tentados contra la propiedad y sexo. República Argentina. Año 2022.

Delitos contra la propiedad	FEMENINO	MASCULINO	NO BINARIO
Abigeato	0	4	0
Apropiación de cosa ajena habida por error o caso fortuito	0	1	0
Chantaje o extorsión mediante amenazas de imputaciones contra el honor	0	1	0
Daños	0	5	0
Defraudación mediante tarjetas de compra, crédito o débito, cuando la misma hubiere sido falsificada, adulterada, hurtada, robada, perdida u obtenida del legítimo emisor mediante engaño, o mediante el uso no autorizado de sus datos	0	3	0
Defraudaciones	1	2	0
Estafa	7	47	0
Estelionato	0	6	0
Extorsión	8	30	0
Fraude en perjuicio de la administración pública	0	1	0
Homicidio en ocasión de robo	0	2	0
Hurto	86	538	0
Hurto calamitoso	0	3	0
Hurto calificado	0	19	0
Hurto con escalamiento	3	192	0
Hurto con ganzúa, llave falsa u otro instrumento	0	15	0
Hurto de carga transportada	1	5	0
Hurto de vehículo dejado en la vía pública	1	107	0
Insolvencia fraudulenta, concurso civil fraudulento	1	1	0
Remuneración pretextada a un juez o funcionario	0	1	0
Robo	49	1349	0
Robo a mano armada	6	227	0
Robo agravado	2	52	0
Robo agravado por las circunstancias del hurto calificado	1	82	0
Robo calificado	0	41	0
Robo calificado por lesiones	0	3	0
Robo con arma, en despoblado y en banda	10	227	0
Robo con arma, en poblado y en banda	1	21	0
Robo en despoblado	0	2	0

Tabla 2.74 . Delitos tentados contra la propiedad y sexo. República Argentina. Año 2022.

Delitos contra la propiedad	FEMENINO	MASCULINO	NO BINARIO
Robo en poblado y en banda	9	97	0
Robo por efracción	0	58	0
Secuestro extorsivo	0	1	0
Usurpación	4	16	0

Tabla 2.75 . Delitos tentados contra la seguridad pública y sexo. República Argentina. Año 2022.

Delitos contra la seguridad pública	FEMENINO	MASCULINO	NO BINARIO
Estragos	0	1	0
Incendio, explosión e inundación	0	3	0
Incendio, explosión e inundación con peligro común para los bienes	0	1	0
Incendio, explosión e inundación con peligro de muerte	0	1	0
Portación de arma de fuego de uso civil	0	5	0

Tabla 2.76 . Delitos tentados contra el orden público y sexo. República Argentina. Año 2022.

Delitos contra el orden público	FEMENINO	MASCULINO	NO BINARIO
Asociación ilícita	0	1	0

Tabla 2.77 . Delitos tentados contra la administración pública y sexo. República Argentina. Año 2022.

Delitos contra la administración pública	FEMENINO	MASCULINO	NO BINARIO
Abuso de autoridad y violación de los deberes de los funcionarios públicos	0	1	0
Cohecho	0	1	0
Desobediencia a la autoridad	0	1	0
Encubrimiento	0	2	0
Evasión	0	6	0
Peculado	0	2	0
Resistencia o desobediencia a un funcionario público	0	2	0

Tabla 2.78 . Delitos tentados contra la fe pública y sexo. República Argentina. Año 2022.

Delitos contra la fe pública	FEMENINO	MASCULINO	NO BINARIO
Falsedad ideológica en documentos	0	1	0
Falsificación de moneda, billetes de banco, títulos al portador y documentos de crédito	1	2	0
Falsificación o adulteración de documentos	0	1	0
Uso de documento falsificado o adulterado	1	0	0

Tabla 2.79 . Delitos tentados previstos por Leyes y Decretos Ley y sexo. República Argentina. Año 2022.

Delitos previstos por Leyes Especiales y Decretos Ley	FEMENINO	MASCULINO	NO BINARIO
Contrabando agravado o calificado	0	1	0
Contrabando agravado o calificado. Art. 865	1	4	0
Contrabando simple. Art. 863	2	3	0
Contrabando simple. Art. 864	1	3	0
Ley N° 22.415 Represión contrabando	2	7	0

Tabla 2.80 . Delitos tentados previstos por Leyes de Estupefacientes y sexo. República Argentina. Año 2022.

Delitos previstos por Leyes de Estupefacientes	FEMENINO	MASCULINO	NO BINARIO
Ley N° 23.737 Art.5 inc.c. Comercio con estupefacientes o materias primas para su producción o fabricación o los tenga con fines de comercialización, distribución, almacenamiento o transporte o dé en pago	2	23	0
Ley N° 23.737 Art.5 inc.d. Comercio, distribución, almacenamiento transporte o dé en pago plantas o sus semillas para producción de estupefacientes	0	1	0

Tabla 2.80 . Delitos tentados previstos por Leyes de Estupefacientes y sexo. República Argentina. Año 2022.

Delitos previstos por Leyes de Estupefacientes	FEMENINO	MASCULINO	NO BINARIO
Ley N° 23.737 Art.5 inc.e. Entrega, suministro, aplicación o facilitación de estupefacientes a otro a título gratuito u oneroso	12	14	0
Ley N° 23.737 Art.7. Organizador o financista de comercialización o contrabando de estupefacientes	0	1	0
Ley N° 23.737 Art.11 inc.c. Con intervención de tres o más personas organizadas	0	3	0
Ley N° 23.737 Art.11 inc.e. Dentro de un establecimiento de enseñanza, centro asistencial, lugar de detención, institución deportiva, cultural o social o en las inmediaciones	6	1	0
Ley N° 23.737 Art.14 Párrafo 1- Tenencia de estupefacientes	0	1	0
Ley N° 22.415 Contrabando de estupefacientes	2	17	0

Fuente: RNR, en base a las comunicaciones del Poder Judicial durante el año de ejercicio 2022.

La distribución delictual por edad nos permite dar cuenta del comportamiento por categoría de delitos tentados. De esta manera, los datos sobre menores nos arrojan que el 57% fueron delitos contra la propiedad y el 43% restante de delitos contra las personas dolosos.

Tabla 2.81. Delitos en grado de tentativa según edad. República Argentina. Año 2022

Delitos En Grado De Tentativa	ADOLESCENTES	MAYORES DE 18 AÑOS	SE IGNORA
Delitos contra las personas (dolosos)	9	182	179
Delitos contra la integridad sexual	0	45	32
Delitos contra la libertad	0	8	20
Delitos contra la propiedad	12	1.549	1.788
Delitos contra la seguridad pública	0	4	7
Delitos contra el orden público	0	0	1
Delitos contra la administración pública	0	10	5
Delitos contra la fe pública	0	2	4
Delitos previstos por Leyes Especiales y Decretos Ley	0	1	23
Delitos previstos por Leyes de Estupefacientes	0	23	60
Total general	21	1.824	2.119

Tabla 2.82. Delitos tentados contra las personas dolosos y edad. República Argentina. Año 2022.

Delitos contra las personas (dolosos)	ADOLESCENTES	MAYORES DE 18 AÑOS	SE IGNORA
Femicidio	1	10	12
Homicidio "crimínis causa"	0	12	5
Homicidio calificado	1	50	42
Homicidio calificado a miembros de seguridad, policial o penitenciaria	0	0	3
Homicidio calificado por el vínculo	0	5	2
Homicidio con el propósito de causar sufrimiento a una persona con la que se mantiene o ha mantenido una relación	0	0	1
Homicidio con ensañamiento, alevosía, insidia	1	2	4
Homicidio en estado de emoción violenta	0	1	0
Homicidio en exceso de la legítima defensa	0	2	0
Homicidio por precio o promesa remuneratoria	0	0	1
Homicidio premeditado; pluralidad de agentes	0	3	1
Homicidio simple	6	94	96
Lesiones graves	0	1	8
Lesiones graves calificadas	0	0	3
Lesiones leves	0	1	0
Lesiones leves calificadas	0	1	1

Tabla 2.83. Delitos tentados contra la integridad sexual y edad. República Argentina. Año 2022.

Delitos contra la integridad sexual	ADOLESCENTES	MAYORES DE 18 AÑOS	SE IGNORA
Abuso sexual	0	11	3
Abuso sexual cometido por ascendiente, descendiente, a fin en línea recta, hermano, tutor, curador, ministro de algún culto reconocido o no, encargado de la educación o de la guarda	0	1	4
Abuso sexual agravado	0	0	1
Abuso sexual agravado por acceso carnal	0	24	16
Abuso sexual cometido contra un menor de 18 años, aprovechando la situación de convivencia preexistente con el mismo.	0	6	2
Abuso sexual cometido por autor que tuviere conocimiento de ser portador de una enfermedad de transmisión sexual grave, y hubiere existido peligro de contagio.	0	0	1
Abuso sexual cometido por dos o más personas, o con armas.	0	0	1
Abuso sexual con sometimiento sexual gravemente ultrajante para la víctima	0	0	1
Estupro agravado	0	1	0
Promoción o facilitación de la corrupción de menores	0	0	1
Publicaciones y reproducciones obscenas	0	1	0

Tabla 2.83. Delitos tentados contra la integridad sexual y edad. República Argentina. Año 2022.

Delitos contra la integridad sexual	ADOLESCENTES	MAYORES DE 18 AÑOS	SE IGNORA
Rapto	0	1	1
Rapto de menor impúber	0	0	1

Tabla 2.84. Delitos tentados contra la libertad y edad. República Argentina. Año 2022.

Delitos contra la libertad	ADOLESCENTES	MAYORES DE 18 AÑOS	SE IGNORA
Privación ilegal de la libertad	0	0	1
Amenazas	0	1	1
Amenazas y coacciones	0	0	1
Art. 145 bis. Incorporado por Art. 10 de la Ley 26.364	0	0	1
Privación ilegal de la libertad calificada	0	1	2
Violación de domicilio	0	6	14

Tabla 2.85. Delitos tentados contra la propiedad y edad. República Argentina. Año 2022.

Delitos contra la propiedad	ADOLESCENTES	MAYORES DE 18 AÑOS	SE IGNORA
Abigeato	0	3	1
Apropiación de cosa ajena habida por error o caso fortuito	0	0	1
Chantaje o extorsión mediante amenazas de imputaciones contra el honor	0	0	1
Daños	0	3	2
Defraudación mediante tarjetas de compra, crédito o débito, cuando la misma hubiere sido falsificada, adulterada, hurtada, robada, perdida u obtenida del legítimo emisor mediante engaño, o mediante el uso no autorizado de sus datos	0	0	3
Defraudaciones	0	2	1
Estafa	0	20	34
Estelionato	0	4	2
Extorsión	0	15	23
Fraude en perjuicio de la administración pública	0	1	0
Homicidio en ocasión de robo	0	1	1
Hurto	0	293	331
Hurto calamitoso	0	0	3
Hurto calificado	0	7	12
Hurto con escalamiento	0	102	93
Hurto con ganzúa, llave falsa u otro instrumento	0	7	8
Hurto de carga transportada	0	1	5
Hurto de vehículo dejado en la vía pública	0	45	63
Insolvencia fraudulenta, concurso civil fraudulento	0	0	2
Remuneración pretextada a un juez o funcionario	0	0	1
Robo	7	643	748
Robo a mano armada	3	117	113
Robo agravado	0	27	27
Robo agravado por las circunstancias del hurto calificado	0	35	48
Robo calificado	1	13	27
Robo calificado por lesiones	0	0	3
Robo con arma, en despoblado y en banda	0	107	130
Robo con arma, en poblado y en banda	1	10	11
Robo en despoblado	0	1	1
Robo en poblado y en banda	0	48	58

Tabla 2.85. Delitos tentados contra la propiedad y edad. República Argentina. Año 2022.

Delitos contra la propiedad	ADOLESCENTES	MAYORES DE 18 AÑOS	SE IGNORA
Robo por efracción	0	33	25
Secuestro extorsivo	0	0	1
Usurpación	0	11	9

Tabla 2.86. Delitos tentados contra la seguridad pública y edad. República Argentina. Año 2022.

Delitos contra la seguridad pública	ADOLESCENTES	MAYORES DE 18 AÑOS	SE IGNORA
Estragos	0	0	1
Incendio, explosión e inundación	0	0	3
Incendio, explosión e inundación con peligro común para los bienes	0	0	1
Incendio, explosión e inundación con peligro de muerte	0	1	0
Portación de arma de fuego de uso civil	0	3	2

Tabla 2.87. Delitos tentados contra el orden público y edad. República Argentina. Año 2022.

Delitos contra el orden público	ADOLESCENTES	MAYORES DE 18 AÑOS	SE IGNORA
Asociación ilícita	0	0	1

Tabla 2.88. Delitos tentados contra la administración pública y edad. República Argentina. Año 2022.

Delitos contra la administración pública	ADOLESCENTES	MAYORES DE 18 AÑOS	SE IGNORA
Abuso de autoridad y violación de los deberes de los funcionarios públicos	0	1	0
Cohecho	0	0	1
Desobediencia a la autoridad	0	1	0
Encubrimiento	0	2	0
Evasión	0	3	3
Peculado	0	1	1
Resistencia o desobediencia a un funcionario público	0	2	0

Tabla 2.89. Delitos tentados contra la fe pública y edad. República Argentina. Año 2022.

Delitos contra la fe pública	ADOLESCENTES	MAYORES DE 18 AÑOS	SE IGNORA
Falsedad ideológica en documentos	0	0	1
Falsificación de moneda, billetes de banco, títulos al portador y documentos de crédito	0	2	1
Falsificación o adulteración de documentos	0	0	1
Uso de documento falsificado o adulterado	0	0	1

Tabla 2.90. Delitos tentados previstos por Leyes Especiales y Decretos Ley y edad. República Argentina. Año 2022.

Delitos previstos por Leyes Especiales y Decretos Ley	ADOLESCENTES	MAYORES DE 18 AÑOS	SE IGNORA
Contrabando agravado o calificado	0	0	1
Contrabando agravado o calificado. Art. 865	0	0	5
Contrabando simple. Art. 863	0	1	4
Contrabando simple. Art. 864	0	0	4
Ley N° 22.415 Represión contrabando	0	0	9

Tabla 2.91. Delitos tentados previstos por Leyes de Estupefacientes y edad. República Argentina. Año 2022.

Delitos previstos por Leyes Especiales de Estupefacientes	ADOLESCENTES	MAYORES DE 18 AÑOS	SE IGNORA
Ley N° 23.737 Art.5 inc.c. Comercio con estupefacientes o materias primas para su producción o fabricación o los tenga con fines de comercialización, distribución, almacenamiento o transporte o dé en pago	0	5	20

Tabla 2.91. Delitos tentados previstos por Leyes de Estupefacientes y edad. República Argentina. Año 2022.

Delitos previstos por Leyes Especiales de Estupefacientes	ADOLESCENTES	MAYORES DE 18 AÑOS	SE IGNORA
Ley N° 23.737 Art.5 inc.d. Comercio, distribución, almacenamiento transporte o dé en pago plantas o sus semillas para producción de estupefacientes	0	0	1
Ley N° 23.737 Art.5 inc.e. Entrega, suministro, aplicación o facilitación de estupefacientes a otro a título gratuito u oneroso	0	12	14
Ley N° 23.737 Art.7. Organizador o financista de comercialización o contrabando de estupefacientes	0	0	1
Ley N° 23.737 Art.11 inc.c. Con intervención de tres o más personas organizadas	0	0	3
Ley N° 23.737 Art.11 inc.e. Dentro de un establecimiento de enseñanza, centro asistencial, lugar de detención, institución deportiva, cultural o social o en las inmediaciones	0	4	3
Ley N° 23.737 Art.14 Párrafo 1- Tenencia de estupefacientes	0	1	0
Ley N° 22.415 Contrabando de estupefacientes	0	1	18

Fuente: RNR, en base a las comunicaciones del Poder Judicial durante el año de ejercicio 2022.



Buenos Aires

Informe general de Sentencias Condenatorias desagregados por departamento Judicial

20
22



Sistema de Gestión de la Calidad
Certificado por IRAM
Norma IRAM-ISO 9001:2015



rnr

Registro Nacional
de Reincidencia

“1983/2023 - 40 AÑOS DE DEMOCRACIA”



Ministerio de Justicia
y Derechos Humanos
Argentina

Argentina **unida**



Destaca que, del total de comunicaciones receptadas en 2022, el 18,68% representan comunicaciones de organismos judiciales de Lomas de Zamora, mientras que casi el 12% representan comunicaciones de organismos judiciales de la San Martín, acumulando un poco más de 31% del total de la provincia entre los mismos.

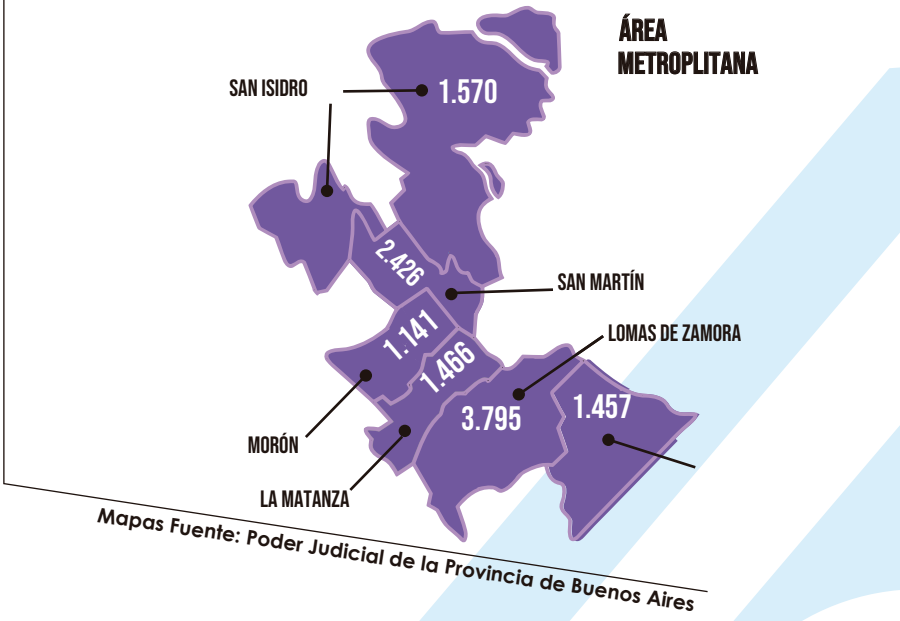
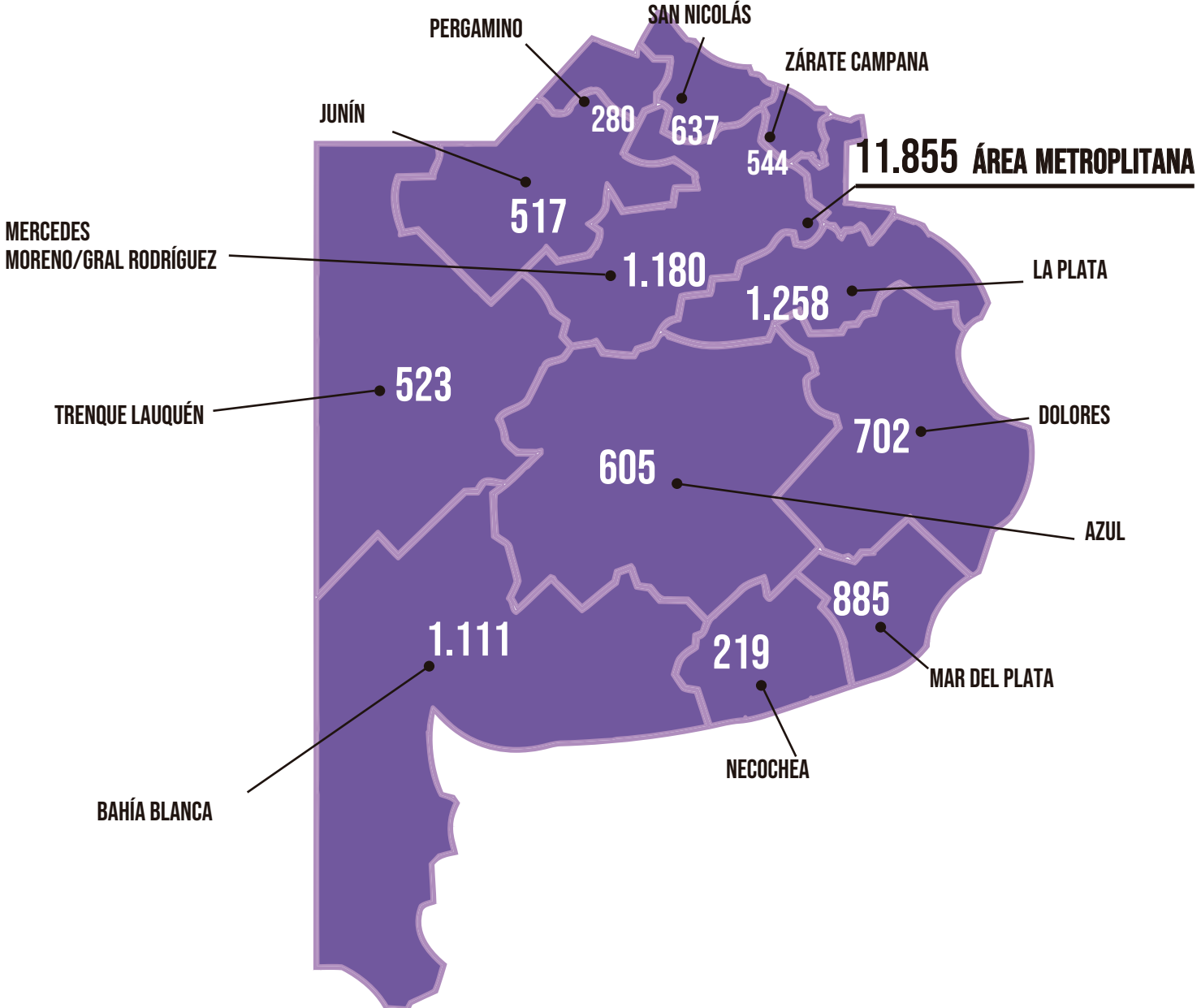


Tabla 3.1. Sentencias Condenatorias según Departamentos Judiciales. Provincia de Buenos Aires. Año 2022.

Departamentos Judiciales	Cantidad de Sentencias
Azul	605
Bahía Blanca	1.111
Dolores	702
Junín	517
La Matanza	1.466
La Plata	1.258
Lomas de Zamora	3.795
Mar del Plata	885
Mercedes	1.180
Morón	1.141
Necochea	219
Pergamino	280
Quilmes	1.457
San Isidro	1.570
San Martín	2.426
San Nicolás	637
Trenque Lauquén	523
Zarate-Campana	544
Total general	20.316

Fuente: RNR, en base a las comunicaciones del Poder Judicial durante el año de ejercicio 2022

Mapa 3.1. Condenas según departamentos judiciales. Provincia de Buenos Aires. Año 2022.

La observación de los datos agrupados de sexo, arrojan que la participación del sexo femenino es menor que la media nacional, que oscila entre el 6,5 y el 7,5% del total. Respecto de los datos agrupados de edad, un 38% de los organismos judiciales no han informado la fecha de comisión de delito o la fecha de nacimiento, muy por debajo de la media nacional (53%). Finalmente, los datos de tipo de justicia describen un alto porcentaje de comunicaciones de organismos provinciales (97,32%).

Gráfico 3.1. Sentencias Condenatorias según sexo. Provincia de Buenos Aires. Año 2022.

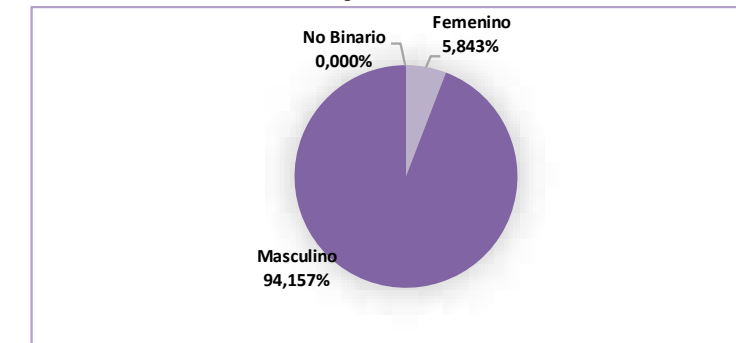


Gráfico 3.2. Sentencias Condenatorias según edad. Provincia de Buenos Aires. Año 2022..

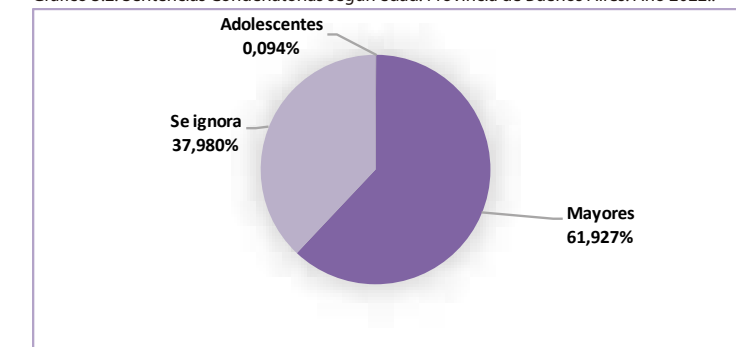


Gráfico 3.3. Sentencias Condenatorias según tipo de justicia. Provincia de Buenos Aires. Año 2022.

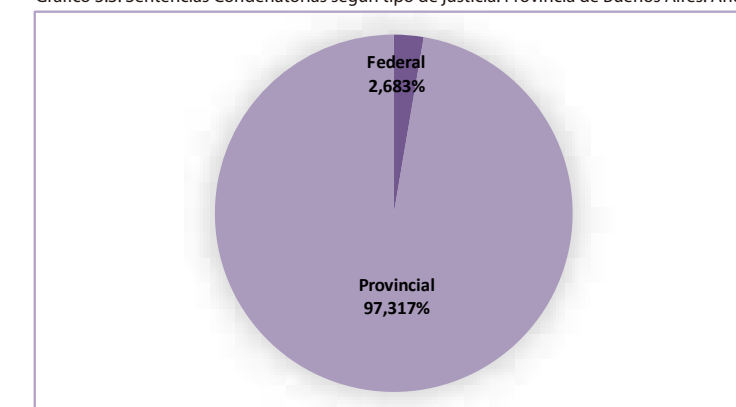


Tabla 3.2. Sentencias Condenatorias según sexo. Provincia de Buenos Aires. Año 2022.

Sexo	Cantidad	Porcentaje
Femenino	1.187	5,84%
Masculino	19.129	94,16%
No Binario	0	0%
Base	20.316	100%

Tabla 3.3. Sentencias Condenatorias según edad. Provincia de Buenos Aires. Año 2022.

Adolescentes (16 y 17 años)	Mayores (+ de 18 años)	Se ignora (No se registran datos)
19	12.581	7.716
0,09%	61,93%	37,98%

Tabla 3.4. Sentencias Condenatorias por tipo de justicia. Provincia de Buenos Aires. Año 2022.

Tipo de Justicia	Cantidad	Porcentaje
Federal	545	2,68%
Provincial	19.771	97,32%
Base	20.316	100%

Fuente: RNR, en base a las comunicaciones del Poder Judicial durante el año de ejercicio 2022.

Siendo esta parte general aquella donde se desagregan todos los conjuntos de datos obtenidos de la documentación oficial del Poder Judicial, destacamos el desagregado por sexo, por edad, por tipo de justicia y por nacionalidad como relevantes para elaborar conclusiones.

Al desagregar los datos otorgados por las resoluciones judiciales, es posible determinar cada organismo que las dicta, pudiendo encuadrar 2 tipos diferentes de competencias judiciales, las cuales son: Provincial y Federal.

La incidencia de los adolescentes condenados en Buenos Aires es del 0,0935%, muy por debajo de la media nacional que oscila entre 0,2 y 0,3 puntos porcentuales.

Respecto del conjunto de datos sobre nacionalidad, destacamos que el 94,17% son argentinos. Mientras que, en importancia, prosiguen los implicados de nacionalidad paraguaya, representando alrededor de un 3%, bastante mayor a la media nacional que arroja valores porcentuales de 1,8.

Tabla 3.5. Sentencias Condenatorias según departamentos judiciales. Provincia de Buenos Aires. Año 2022.

Departamentos Judiciales	AZUL	BAHÍA BLANCA	DOLORES	JUNÍN	LA MATANZA	LA PLATA	LOMAS DE ZAMORA	MAR DEL PLATA	MERCEDES	MORÓN	NECOCHEA	PERGAMINO	QUILMES	SAN ISIDRO	SAN MARTÍN	SAN NICOLÁS	TRENQUE LAUQUEN	ZÁRATE CAMPANA	TOTAL GENERAL
Cantidad de Sentencias Base	605	1.111	702	517	1.466	1.258	3.795	885	1.180	1.141	219	280	1.457	1.570	2.426	637	523	544	20.316

Tabla 3.6. Sentencias Condenatorias según tipo de justicia y departamentos judiciales. Provincia de Buenos Aires. Año 2022.

Jurisdicción	AZUL	BAHÍA BLANCA	DOLORES	JUNÍN	LA MATANZA	LA PLATA	LOMAS DE ZAMORA	MAR DEL PLATA	MERCEDES	MORÓN	NECOCHEA	PERGAMINO	QUILMES	SAN ISIDRO	SAN MARTÍN	SAN NICOLÁS	TRENQUE LAUQUEN	ZÁRATE CAMPANA	TOTAL GENERAL
Federal	0	67	1	0	1	73	2	54	0	10	0	0	0	67	266	1	0	3	545
Provincial	605	1.044	701	517	1.465	1.185	3.793	831	1.180	1.131	219	280	1.457	1.503	2.160	636	523	541	19.771

Tabla 3.7. Sentencias condenatorias según cumplimiento de condena y departamentos judiciales. Provincia de Buenos Aires. Año 2022.

Tipo de cumplimiento	AZUL	BAHÍA BLANCA	DOLORES	JUNÍN	LA MATANZA	LA PLATA	LOMAS DE ZAMORA	MAR DEL PLATA	MERCEDES	MORÓN	NECOCHEA	PERGAMINO	QUILMES	SAN ISIDRO	SAN MARTÍN	SAN NICOLÁS	TRENQUE LAUQUEN	ZÁRATE CAMPANA	TOTAL GENERAL
Compurgada con prisión preventiva	1	0	14	0	11	24	71	22	27	17	0	3	23	14	66	1	0	7	301
Condena a Cumplir	302	558	326	194	947	822	2.076	572	672	641	88	156	966	1.062	1.732	328	185	304	11.931
Condena Condicional	299	540	361	315	500	408	1.621	287	475	476	130	121	460	484	615	300	333	231	7.956
Prisión en suspenso con inhabilitación	0	0	0	0	0	0	2	0	0	0	0	0	1	0	1	1	1	0	6
Prisión en suspenso con multa	3	13	1	8	8	4	23	4	6	7	1	0	7	10	12	7	4	2	120
Prisión en suspenso con multa e inhabilitación	0	0	0	0	0	0	2	0	0	0	0	0	0	0	0	0	0	0	2

Tabla 3.8. Sentencias condenatorias según reclusiones perpetuas y departamentos judiciales. Provincia de Buenos Aires. Año 2022.

Sanciones penales	AZUL	BAHÍA BLANCA	DOLORES	JUNÍN	LA MATANZA	LA PLATA	LOMAS DE ZAMORA	MAR DEL PLATA	MERCEDES	MORÓN	NECOCHEA	PERGAMINO	QUILMES	SAN ISIDRO	SAN MARTÍN	SAN NICOLÁS	TRENQUE LAUQUEN	ZÁRATE CAMPANA	TOTAL GENERAL
Reclusión Perpetua	2	1	4	1	18	4	25	4	4	4	0	1	13	6	18	2	0	2	109
No informa Reclusión Perpetua	603	1.110	698	516	1.448	1.254	3.770	881	1.176	1.137	219	279	1.444	1.564	2.408	635	523	542	20.207

Tabla 3.9. Sentencias condenatorias según tiempo de reclusión y departamentos judiciales. Provincia de Buenos Aires. Año 2022.

Tiempo de reclusión	AZUL	BAHÍA BLANCA	DOLORES	JUNÍN	LA MATANZA	LA PLATA	LOMAS DE ZAMORA	MAR DEL PLATA	MERCEDES	MORÓN	NECOCHEA	PERGAMINO	QUILMES	SAN ISIDRO	SAN MARTÍN	SAN NICOLÁS	TRENQUE LAUQUEN	ZÁRATE CAMPANA	TOTAL GENERAL
Reclusión hasta 3 Años	308	575	438	237	992	640	2.089	521	738	676	106	139	812	857	1.433	364	311	293	11.529
Reclusión más de 3 a 5 Años	43	70	29	22	106	117	247	43	80	87	15	17	110	123	194	40	41	38	1.422
Reclusión por más de 5 Años	249	458	229	251	350	490	1.434	316	357	373	98	122	522	580	778	230	168	211	7.216
No informa tiempo de reclusión	5	8	6	7	18	11	25	5	5	5	0	2	13	10	21	3	3	2	149

Tabla 3.10. Sentencias condenatorias según multas e inhabilitaciones aplicadas y departamentos judiciales. Provincia de Buenos Aires. Año 2022.

Multas e inhabilitaciones	AZUL	BAHÍA BLANCA	DOLORES	JUNÍN	LA MATANZA	LA PLATA	LOMAS DE ZAMORA	MAR DEL PLATA	MERCEDES	MORÓN	NECOCHEA	PERGAMINO	QUILMES	SAN ISIDRO	SAN MARTÍN	SAN NICOLÁS	TRENQUE LAUQUEN	ZÁRATE CAMPANA	TOTAL GENERAL
Multa	5	22	7	8	22	18	54	21	16	34	1	8	16	27	26	11	7	6	309
Multa e inhabilitación absoluta	51	77	27	15	87	110	211	56	67	78	12	1	108	140	231	42	23	28	1.364
Multa e inhabilitación especial	1	8	1	3	1	4	12	2	1	0	0	1	0	2	4	1	2	1	44
Multa e inhabilitación perpetua	1	0	0	0	0	0	0	0	0	0	0	0	0	0	2	0	0	0	3
Multa e inhabilitación temporal	0	0	0	0	1	0	0	0	0	1	0	0	0	0	0	1	0	0	3
Inhabilitación absoluta	130	240	134	78	539	360	973	249	389	288	32	42	508	542	861	181	76	156	5.778
Inhabilitación especial	35	50	25	15	33	55	57	23	54	23	5	10	41	29	83	18	51	12	619
Inhabilitación perpetua	3	3	4	2	18	7	36	5	4	3	0	2	13	7	30	1	2	2	142
Inhabilitación temporal	1	4	0	0	0	0	1	0	5	0	0	0	0	0	0	1	0	0	12
No Informa Multa y/o Inhabilitación	378	707	504	396	765	704	2.451	529	644	714	169	216	771	823	1.189	381	362	339	12.042

Tabla 3.11. Sentencias condenatorias según tiempo de inhabilitación y departamentos judiciales. Provincia de Buenos Aires. Año 2022.

Tiempo de inhabilitaciones	AZUL	BAHÍA BLANCA	DOLORES	JUNÍN	LA MATANZA	LA PLATA	LOMAS DE ZAMORA	MAR DEL PLATA	MERCEDES	MORÓN	NECOCHEA	PERGAMINO	QUILMES	SAN ISIDRO	SAN MARTÍN	SAN NICOLÁS	TRENQUE LAUQUEN	ZÁRATE CAMPANA	TOTAL GENERAL
Inhabilitación hasta 3 Años	33	55	25	19	88	69	134	34	65	31	3	18	51	56	161	19	38	21	920
Inhabilitación por más de 3 a 5 Años	95	170	90	49	278	251	599	152	233	219	28	21	296	352	604	116	51	98	3.702
Inhabilitación por más de 5 Años	92	155	70	41	292	212	525	145	216	139	18	15	312	303	414	108	64	81	3.202
No Informa Tiempo de Inhabilitación	385	731	517	408	808	726	2.537	554	666	752	170	226	798	859	1.247	394	370	344	12.492

Tabla 3.12 . Sentencias condenatorias según medidas de seguridad y departamentos judiciales. Provincia de Buenos Aires. Año 2022.

Medidas de seguridad	AZUL	BAHÍA BLANCA	DOLORES	JUNÍN	LA MATANZA	LA PLATA	LOMAS DE ZAMORA	MAR DEL PLATA	MERCEDES	MORÓN	NECOCHEA	PERGAMINO	QUILMES	SAN ISIDRO	SAN MARTÍN	SAN NICOLÁS	TRENQUE LAUQUEN	ZÁRATE CAMPANA	TOTAL GENERAL
Reclusión por tiempo indeterminado-Art.52 CP	0	0	0	0	0	0	0	0	0	0	0	0	0	0	0	0	0	0	0
Reclusión por tiempo indeterminado-Art.52 CP en suspenso	0	0	0	0	0	2	0	0	0	0	0	0	0	0	0	0	0	0	2
No Informa medida de seguridad	605	1.111	702	517	1.466	1.256	3.795	885	1.180	1.141	219	280	1.457	1.570	2.426	637	523	544	20.314

Tabla 3.13 . Sentencias condenatorias según coparticipación criminal y departamentos judiciales. Provincia de Buenos Aires. Año 2022.

Coparticipación criminal	AZUL	BAHÍA BLANCA	DOLORES	JUNÍN	LA MATANZA	LA PLATA	LOMAS DE ZAMORA	MAR DEL PLATA	MERCEDES	MORÓN	NECOCHEA	PERGAMINO	QUILMES	SAN ISIDRO	SAN MARTÍN	SAN NICOLÁS	TRENQUE LAUQUEN	ZÁRATE CAMPANA	TOTAL GENERAL
Participación Criminal	157	285	390	25	1.086	266	2.600	255	853	496	145	78	712	951	1.795	113	117	313	10.637
No Informa Participación Criminal	448	826	312	492	380	992	1.195	630	327	645	74	202	745	619	631	524	406	231	9.679

Tabla 3.14 . Sentencias condenatorias según participación secundaria y departamentos judiciales. Provincia de Buenos Aires. Año 2022.

Participación secundaria	AZUL	BAHÍA BLANCA	DOLORES	JUNÍN	LA MATANZA	LA PLATA	LOMAS DE ZAMORA	MAR DEL PLATA	MERCEDES	MORÓN	NECOCHEA	PERGAMINO	QUILMES	SAN ISIDRO	SAN MARTÍN	SAN NICOLÁS	TRENQUE LAUQUEN	ZÁRATE CAMPANA	TOTAL GENERAL
Participación secundaria	0	5	0	0	5	1	8	13	1	4	0	1	0	6	15	3	1	0	63
No Informa participación secundaria	605	1.106	702	517	1.461	1.257	3.787	872	1.179	1.137	219	279	1.457	1.564	2.411	634	522	544	20.253

Tabla 3.15 . Sentencias condenatorias según concurso ideal y departamentos judiciales. Provincia de Buenos Aires. Año 2022.

Concurso Ideal	AZUL	BAHÍA BLANCA	DOLORES	JUNÍN	LA MATANZA	LA PLATA	LOMAS DE ZAMORA	MAR DEL PLATA	MERCEDES	MORÓN	NECOCHEA	PERGAMINO	QUILMES	SAN ISIDRO	SAN MARTÍN	SAN NICOLÁS	TRENQUE LAUQUEN	ZÁRATE CAMPANA	TOTAL GENERAL
Concurso Ideal	39	88	32	12	76	90	144	64	75	77	2	20	80	61	175	21	16	32	1.104
No Informa Concurso Ideal	566	1.023	670	505	1.390	1.168	3.651	821	1.105	1.064	217	260	1.377	1.509	2.251	616	507	512	19.212

Tabla 3.16 . Sentencias condenatorias según concurso real y departamentos judiciales. Provincia de Buenos Aires. Año 2022.

Concurso Real	AZUL	BAHÍA BLANCA	DOLORES	JUNÍN	LA MATANZA	LA PLATA	LOMAS DE ZAMORA	MAR DEL PLATA	MERCEDES	MORÓN	NECOCHEA	PERGAMINO	QUILMES	SAN ISIDRO	SAN MARTÍN	SAN NICOLÁS	TRENQUE LAUQUEN	ZÁRATE CAMPANA	TOTAL GENERAL
Concurso Real	261	396	189	191	512	391	1.292	257	546	441	53	120	504	530	854	240	156	198	7.131
No Informa Concurso Real	344	715	513	326	954	867	2.503	628	634	700	166	160	953	1.040	1.572	397	367	346	13.185

Tabla 3.17 . Sentencias condenatorias según concurso ideal y real y departamentos judiciales. Provincia de Buenos Aires. Año 2022.

Concurso Ideal y Real	AZUL	BAHÍA BLANCA	DOLORES	JUNÍN	LA MATANZA	LA PLATA	LOMAS DE ZAMORA	MAR DEL PLATA	MERCEDES	MORÓN	NECOCHEA	PERGAMINO	QUILMES	SAN ISIDRO	SAN MARTÍN	SAN NICOLÁS	TRENQUE LAUQUEN	ZÁRATE CAMPANA	TOTAL GENERAL
Concurso Ideal y Real	24	33	15	7	45	33	73	31	38	56	2	11	40	33	96	14	5	17	573
No Informa Concurso Ideal y Real	581	1.078	687	510	1.421	1.225	3.722	854	1.142	1.085	217	269	1.417	1.537	2.330	623	518	527	19.743

Tabla 3.18 . Sentencias condenatorias según privación de la patria potestad y departamentos judiciales. Provincia de Buenos Aires. Año 2022.

Privación de patria potestad	AZUL	BAHÍA BLANCA	DOLORES	JUNÍN	LA MATANZA	LA PLATA	LOMAS DE ZAMORA	MAR DEL PLATA	MERCEDES	MORÓN	NECOCHEA	PERGAMINO	QUILMES	SAN ISIDRO	SAN MARTÍN	SAN NICOLÁS	TRENQUE LAUQUEN	ZÁRATE CAMPANA	TOTAL GENERAL
No	287	654	452	368	762	632	2.368	497	665	657	156	224	648	816	1.139	355	370	308	11.358
Si	318	457	250	149	704	626	1.427	388	515	484	63	56	809	754	1.287	282	153	236	8.958

Tabla 3.19 . Sentencias Condenatorias según grado de instrucción y departamentos judiciales. Provincia de Buenos Aires. Año 2022.

Instrucción	AZUL	BAHÍA BLANCA	DOLORES	JUNÍN	LA MATANZA	LA PLATA	LOMAS DE ZAMORA	MAR DEL PLATA	MERCEDES	MORÓN	NECOCHEA	PERGAMINO	QUILMES	SAN ISIDRO	SAN MARTÍN	SAN NICOLÁS	TRENQUE LAUQUEN	ZÁRATE CAMPANA	TOTAL GENERAL
Analfabeto	0	0	3	0	4	1	7	2	4	3	0	0	0	2	8	0	3	2	39
Escasa	2	0	0	0	1	1	7	0	3	3	0	0	1	7	7	0	6	0	38
Primaria	14	5	0	0	3	0	14	6	5	41	2	3	4	37	64	3	35	14	250
Se ignora	586	1.104	698	516	1.456	1.254	3.764	875	1.165	1.084	216	276	1.451	1.507	2.324	632	470	519	19.897
Secundaria	3	1	1	0	2	1	3	2	3	10	1	1	1	15	20	1	8	9	82
Universitaria	0	1	0	1	0	1	0	0	0	0	0	0	0	2	3	1	1	0	10

Tabla 3.20 . Sentencias Condenatorias según estado civil y departamentos judiciales. Provincia de Buenos Aires. Año 2022.

Estado Civil	AZUL	BAHÍA BLANCA	DOLORES	JUNÍN	LA MATANZA	LA PLATA	LOMAS DE ZAMORA	MAR DEL PLATA	MERCEDES	MORÓN	NECOCHEA	PERGAMINO	QUILMES	SAN ISIDRO	SAN MARTÍN	SAN NICOLÁS	TRENQUE LAUQUEN	ZÁRATE CAMPANA	TOTAL GENERAL
Casado	44	80	47	34	69	81	197	28	90	64	21	15	60	80	125	60	66	47	1.208
Divorciado	30	31	10	15	8	23	31	10	20	7	7	9	6	23	16	21	15	4	286
En concubinato	0	0	2	0	1	1	10	6	6	0	0	3	2	5	2	0	1	1	40
Se ignora	202	522	307	136	454	569	1.665	458	470	337	73	86	494	555	1.095	181	125	222	7.951
Separado	4	1	3	2	1	1	11	2	4	1	2	5	3	5	5	3	1	2	56

Tabla 3.20 . Sentencias Condenatorias según estado civil y departamentos judiciales. Provincia de Buenos Aires. Año 2022.

Estado Civil	AZUL	BAHÍA BLANCA	DOLORES	JUNÍN	LA MATANZA	LA PLATA	LOMAS DE ZAMORA	MAR DEL PLATA	MERCEDES	MORÓN	NECOCHEA	PERGAMINO	QUILMES	SAN ISIDRO	SAN MARTÍN	SAN NICOLÁS	TRENQUE LAUQUEN	ZÁRATE CAMPANA	TOTAL GENERAL
Soltero	322	469	328	328	928	577	1.870	376	585	729	116	161	880	895	1.178	368	310	267	10.687
Viudo	3	8	5	2	5	6	11	5	5	3	0	1	12	7	5	4	5	1	88

Tabla 3.21 . Sentencias Condenatorias según sexo y departamentos judiciales. Provincia de Buenos Aires. Año 2022.

Sexo	AZUL	BAHÍA BLANCA	DOLORES	JUNÍN	LA MATANZA	LA PLATA	LOMAS DE ZAMORA	MAR DEL PLATA	MERCEDES	MORÓN	NECOCHEA	PERGAMINO	QUILMES	SAN ISIDRO	SAN MARTÍN	SAN NICOLÁS	TRENQUE LAUQUEN	ZÁRATE CAMPANA	TOTAL GENERAL
Femenino	34	74	34	28	92	57	199	76	55	60	6	23	105	96	157	40	29	22	1.187
Masculino	571	1.037	668	489	1.374	1.201	3.596	809	1.125	1.081	213	257	1.352	1.474	2.269	597	494	522	19.129
No Binario	0	0	0	0	0	0	0	0	0	0	0	0	0	0	0	0	0	0	0

Tabla 3.22 . Sentencias Condenatorias según edad y departamentos judiciales. Provincia de Buenos Aires. Año 2022.

Edad	AZUL	BAHÍA BLANCA	DOLORES	JUNÍN	LA MATANZA	LA PLATA	LOMAS DE ZAMORA	MAR DEL PLATA	MERCEDES	MORÓN	NECOCHEA	PERGAMINO	QUILMES	SAN ISIDRO	SAN MARTÍN	SAN NICOLÁS	TRENQUE LAUQUEN	ZÁRATE CAMPANA	TOTAL GENERAL
16 y 17 Años	0	1	0	1	1	0	2	0	1	1	1	1	1	1	7	0	0	1	19
Mayor de 18 Años	464	701	420	354	953	749	2.382	616	470	838	179	93	972	1.001	1.581	231	218	359	12.581
Se Ignora	141	409	282	162	512	509	1.411	269	709	302	39	186	484	568	838	406	305	184	7.716

Tabla 3.23 . Sentencias Condenatorias según nacionalidad y departamentos judiciales. Provincia de Buenos Aires. Año 2022.

Nacionalidad	AZUL	BAHÍA BLANCA	DOLORES	JUNÍN	LA MATANZA	LA PLATA	LOMAS DE ZAMORA	MAR DEL PLATA	MERCEDES	MORÓN	NECOCHEA	PERGAMINO	QUILMES	SAN ISIDRO	SAN MARTÍN	SAN NICOLÁS	TRENQUE LAUQUEN	ZÁRATE CAMPANA	TOTAL GENERAL
Afganistana	0	0	0	0	0	0	1	0	0	0	0	0	0	0	0	0	0	0	1
Alemana	0	0	0	0	0	0	1	0	0	0	0	0	0	0	0	0	0	0	1
Argentina	600	1.085	658	508	1.347	1.128	3.521	858	1.092	1.089	217	278	1.348	1.461	2.268	634	517	523	19.132
Australiana	0	0	0	0	0	1	0	0	0	0	0	0	0	0	0	0	0	0	1
Boliviana	0	5	14	1	25	19	52	4	4	6	0	0	3	8	5	1	1	6	154
Brasileña	0	0	1	0	0	0	0	0	0	1	0	0	0	3	2	0	0	0	7
Chilena	0	15	0	1	2	1	5	6	0	4	1	0	2	12	3	1	0	0	53
China	0	1	0	1	0	0	4	0	0	0	0	0	2	0	2	0	0	0	10
Colombiana	0	0	1	0	0	8	7	1	1	1	0	0	5	3	3	0	0	0	30
Cubana	0	0	0	0	1	0	0	0	1	0	0	0	0	1	0	0	0	0	3
Dominica	0	0	0	0	1	0	0	0	0	0	0	0	0	0	0	0	0	0	1
Dominicana	0	0	0	0	0	1	1	0	0	0	0	0	3	1	1	0	0	0	7
Ecuatoriana	0	0	0	0	1	2	0	1	0	0	0	0	1	0	0	0	0	1	6
Española	0	0	0	0	0	0	1	0	1	0	0	0	0	0	0	0	0	0	2
Estadounidense	0	0	0	0	0	0	1	0	0	0	0	0	1	0	1	0	0	0	3
Georgiana	0	0	0	0	0	1	0	0	0	0	0	0	0	0	1	0	0	0	2
Guineana	0	0	0	0	0	0	0	0	0	0	0	0	0	0	1	0	0	0	1
Haitiana	0	0	0	0	0	0	0	0	0	0	0	0	1	0	0	0	0	0	1
Italiana	0	0	0	1	0	1	0	0	0	0	0	0	0	0	0	0	0	0	2
Paraguaya	4	5	23	3	63	54	138	5	58	18	1	2	73	40	95	1	5	10	598
Peruana	1	0	1	1	16	19	40	9	10	11	0	0	12	22	23	0	0	1	166
Portorriqueña	0	0	0	0	0	0	0	0	0	0	0	0	0	0	1	0	0	0	1
Rusa	0	0	0	0	0	0	0	0	0	0	0	0	0	1	0	0	0	0	1
San Bartolome	0	0	0	0	0	0	0	0	0	0	0	0	0	0	1	0	0	0	1
Senegalesa	0	0	1	0	1	0	0	0	0	0	0	0	0	0	0	0	0	0	2
Se Ignora	0	0	0	0	0	2	1	0	1	0	0	0	0	0	3	0	0	0	7
Sin especificar	0	0	2	0	1	10	5	1	7	1	0	0	0	2	6	0	0	2	37
Uruguaya	0	0	1	0	7	8	15	0	5	9	0	0	6	13	10	0	0	1	75
Venezolana	0	0	0	1	1	3	2	0	0	1	0	0	0	3	0	0	0	0	11

Tabla 3.24. Sentencias condenatorias según reincidencia y departamentos judiciales. Provincia de Buenos Aires. Año 2022.

Reincidencia	AZUL	BAHÍA BLANCA	DOLORES	JUNÍN	LA MATANZA	LA PLATA	LOMAS DE ZAMORA	MAR DEL PLATA	MERCEDES	MORÓN	NECOCHEA	PERGAMINO	QUILMES	SAN ISIDRO	SAN MARTÍN	SAN NICOLÁS	TRENQUE LAUQUEN	ZÁRATE CAMPANA	TOTAL GENERAL
Genérica	11	29	22	9	83	79	186	59	45	64	2	11	68	79	133	13	8	20	921
Especificidad Delictual	15	36	16	17	132	81	270	103	61	75	4	11	121	140	214	27	8	29	1.360
Específica	1	7	2	1	20	9	47	18	9	12	1	2	17	20	37	0	1	6	210
Sin reincidencia	578	1.039	662	490	1.231	1.089	3.292	705	1.065	990	212	256	1.251	1.331	2.042	597	506	489	17.825

Tabla 3.25. Sentencias condenatorias según reiterancia y departamentos judiciales. Provincia de Buenos Aires. Año 2022.

Reiterancia	AZUL	BAHÍA BLANCA	DOLORES	JUNÍN	LA MATANZA	LA PLATA	LOMAS DE ZAMORA	MAR DEL PLATA	MERCEDES	MORÓN	NECOCHEA	PERGAMINO	QUILMES	SAN ISIDRO	SAN MARTÍN	SAN NICOLÁS	TRENQUE LAUQUEN	ZÁRATE CAMPANA	TOTAL GENERAL
Con Reiterancia	179	349	202	138	419	347	1.093	320	293	330	51	113	427	495	696	217	120	152	5.941
Sin Reiterancia	426	762	500	379	1.047	911	2.702	565	887	811	168	167	1.030	1.075	1.730	420	403	392	14.375

Tabla 3.26. Sentencias condenatorias según judicialización y departamentos judiciales. Provincia de Buenos Aires. Año 2022.

Judicialización	AZUL	BAHÍA BLANCA	DOLORES	JUNÍN	LA MATANZA	LA PLATA	LOMAS DE ZAMORA	MAR DEL PLATA	MERCEDES	MORÓN	NECOCHEA	PERGAMINO	QUILMES	SAN ISIDRO	SAN MARTÍN	SAN NICOLÁS	TRENQUE LAUQUEN	ZÁRATE CAMPANA	TOTAL GENERAL
Judicializado	262	417	271	181	515	437	1.416	433	347	405	89	122	620	685	1.022	304	143	221	7.890
No informa Judicialización	343	694	431	336	951	821	2.379	452	833	736	130	158	837	885	1.404	333	380	323	12.426

Tabla 3.27. Sentencias condenatorias según antecedentes penales y departamentos judiciales. Provincia de Buenos Aires. Año 2022.

Antecedentes penales	AZUL	BAHÍA BLANCA	DOLORES	JUNÍN	LA MATANZA	LA PLATA	LOMAS DE ZAMORA	MAR DEL PLATA	MERCEDES	MORÓN	NECOCHEA	PERGAMINO	QUILMES	SAN ISIDRO	SAN MARTÍN	SAN NICOLÁS	TRENQUE LAUQUEN	ZÁRATE CAMPANA	TOTAL GENERAL
Con Antecedentes Pol	153	285	181	217	676	391	1.558	329	321	489	58	94	644	769	1.084	185	86	219	7.739
Se ignora	448	825	521	300	785	863	2.232	555	856	649	161	182	809	798	1.334	450	436	322	12.526
Sin Antecedentes Pol	4	1	0	0	5	4	5	1	3	3	0	4	4	3	8	2	1	3	51

Tabla 3.28. Sentencias condenatorias según duración del proceso y departamentos judiciales. Provincia de Buenos Aires. Año 2022.

Duración del proceso	AZUL	BAHÍA BLANCA	DOLORES	JUNÍN	LA MATANZA	LA PLATA	LOMAS DE ZAMORA	MAR DEL PLATA	MERCEDES	MORÓN	NECOCHEA	PERGAMINO	QUILMES	SAN ISIDRO	SAN MARTÍN	SAN NICOLÁS	TRENQUE LAUQUEN	ZÁRATE CAMPANA	TOTAL GENERAL
Se ignoran datos*	238	495	128	104	750	473	1.068	314	616	299	73	155	466	639	911	484	252	238	7.703
0 a 6 meses	6	96	12	16	132	49	251	60	19	111	8	2	107	173	197	4	10	34	1.287
Más de 6 meses a 12 meses	26	84	26	20	193	49	281	96	77	86	23	4	121	141	219	10	7	42	1.505
Más de 12 meses a 18 meses	43	48	15	10	176	38	175	77	46	65	21	11	60	89	153	18	4	47	1.096
Más de 18 meses a 24 meses	47	45	15	39	106	32	131	45	41	57	20	9	58	76	94	23	3	30	871
Más de 24 meses a 30 meses	51	41	12	25	48	28	82	32	31	42	6	4	65	50	100	15	7	24	663
Más de 30 meses a 36 meses	45	37	16	16	26	45	71	21	20	28	9	3	38	28	54	14	6	21	498
Más de 36 meses a 42 meses	22	31	15	13	13	27	36	10	18	10	6	1	31	13	35	10	3	10	304
Más de 42 meses a 48 meses	15	22	7	15	13	20	26	8	16	12	3	1	30	9	31	2	4	11	245
Más de 48 meses a 54 meses	24	22	4	7	15	20	17	12	11	14	4	1	26	6	14	6	3	15	221
Más de 54 meses a 60 meses	9	17	6	5	7	10	13	9	4	7	1	1	19	7	10	5	3	6	139
Más de 5 años	24	59	14	7	37	44	68	28	22	28	7	2	73	35	59	12	5	20	544

*Se ignoran datos de inicio de causa o de fecha de comisión de delito en las comunicaciones de resoluciones judiciales remitidas al RNR.

Tabla 3.29. Sentencias Condenatorias según ocupación y departamentos judiciales. Provincia de Buenos Aires. Año 2022.

Profesión	AZUL	BAHÍA BLANCA	DOLORES	JUNÍN	LA MATANZA	LA PLATA	LOMAS DE ZAMORA	MAR DEL PLATA	MERCEDES	MORÓN	NECOCHEA	PERGAMINO	QUILMES	SAN ISIDRO	SAN MARTÍN	SAN NICOLÁS	TRENQUE LAUQUEN	ZÁRATE CAMPANA	TOTAL GENERAL
Chofer ¹	3	7	11	3	25	11	50	1	15	9	0	2	11	13	22	3	17	10	213
Educador	0	2	3	1	0	0	1	0	2	0	0	0	1	1	0	0	1	0	12
Empleado	38	68	42	48	96	48	181	22	71	87	8	14	52	78	103	38	37	18	1.049
En formación	1	3	4	0	7	5	7	3	2	5	0	0	1	7	12	2	1	0	60
Estatal	1	2	6	4	1	2	4	1	6	0	1	0	0	3	1	3	7	4	46
Fuerza Seguridad ²	2	4	0	1	3	2	11	0	1	0	0	0	2	4	10	2	3	4	49
Gastronómico ³	1	1	2	0	1	0	13	1	0	3	0	0	1	8	7	1	1	1	41
Jubilados y pensionados ⁴	4	6	6	3	6	4	10	0	8	6	0	3	5	3	5	5	4	0	78
Otros	464	879	462	356	1.049	1.055	2.910	769	818	811	192	213	1.219	1.209	1.910	471	357	440	15.584

Tabla 3.29 . Sentencias Condenatorias según ocupación y departamentos judiciales. Provincia de Buenos Aires. Año 2022.

Profesión	AZUL	BAHÍA BLANCA	DOLORES	JUNÍN	LA MATANZA	LA PLATA	LOMAS DE ZAMORA	MAR DEL PLATA	MERCEDES	MORÓN	NECOCHEA	PERGAMINO	QUILMES	SAN ISIDRO	SAN MARTÍN	SAN NICOLÁS	TRENQUE LAUQUEN	ZÁRATE CAMPANA	TOTAL GENERAL
Precarizado/Desocupado ^{*5}	24	30	32	33	152	46	264	28	85	100	4	21	58	88	112	36	34	16	1.163
Productor	2	1	0	0	0	3	0	1	1	0	0	0	0	0	1	0	1	0	10
Profesión ^{*6}	1	3	2	1	4	4	9	0	2	1	1	1	2	9	8	2	2	1	53
Oficio ^{*7}	47	79	108	53	106	60	281	39	135	107	8	19	87	120	195	57	45	39	1.585
Se ignora	17	26	24	14	16	18	54	20	34	12	5	7	18	27	40	17	13	11	373

*1 Se incluyen taxistas, remiseros y choferes en general.

*2 Se incluyen gendarmes, militares, prefectos y policías.

*3 Se incluyen bacheros, chefs y mozos.

*4 Se incluyen jubilados y pensionados.

*5 Se incluyen changarines, desocupados, jornaleros, peones y vendedores ambulantes.

*6 Se incluyen comerciantes, contadores, dentistas, dibujantes, diseñadores gráficos, empresarios, enfermeros, escribanos, farmacéuticos, fotógrafos, ingenieros, investigadores científicos, kinesiólogos, marinos mercantes, médicos, músicos, martilleros, periodistas, pilotos, psicólogos, psiquiatras y visitantes médicos.

*7 Se incluyen actores, albañiles, amas de casa, artesanos, carniceros, carpinteros, ceramistas, constructores, domésticas, electricistas, estibadores, ferroviarios, gasistas, gestores, masajistas, mecánicos, metalúrgicos, mineros, modistas, operarios, panaderos, peluqueros, pintores, plomeros, transportistas y viajantes.

Fuente: RNR, en base a las comunicaciones del Poder Judicial durante el año de ejercicio 2022.

La distribución geográfica delictual general nos permite dar cuenta de la distribución departamental pormenorizada por categoría de delitos consumados. De esta manera, destacan en La Matanza, los delitos de seguridad pública en un 11,45%, muy por encima de la media general para dicho departamento. En Lomas de Zamora, destacan los delitos previstos por Leyes Especiales y Decretos Ley, particularmente en el marco de la Ley 26.485, representando un 41,87% del total. Respecto de los delitos previstos por Leyes de Estupefacientes, arrojan una participación % significativamente por encima de la general, los departamentos de San Isidro y San Martín. Finalmente, el conjunto de datos de delitos culposos arroja valores por encima de la media general para los departamentos de Azul, Bahía Blanca, Mercedes, La Plata y Trenque Lauquen.

Tabla 3.30 . Delitos consumados según categorías y departamentos judiciales con incidencia % Provincia de Buenos Aires. Año 2022.

Delitos Consumados	AZUL	BAHÍA BLANCA	DOLORES	JUNÍN	LA MATANZA	LA PLATA	LOMAS DE ZAMORA	MAR DEL PLATA	MERCEDES	MORÓN	NECOCHEA	PERGAMINO	QUILMES	SAN ISIDRO	SAN MARTÍN	SAN NICOLÁS	TRENQUE LAUQUEN	ZÁRATE CAMPANA	TOTAL GENERAL
Delitos contra las personas (culposos)	33	60	27	21	34	58	30	21	56	15	5	9	34	19	48	16	59	7	552
Participación %departamental por categoría	5,98%	10,87%	4,89%	3,80%	6,16%	10,51%	5,43%	3,80%	10,14%	2,72%	0,91%	1,63%	6,16%	3,44%	8,70%	2,90%	10,69%	1,27%	
Delitos contra las personas (dolosos)	145	289	154	221	280	358	1.071	139	283	219	82	104	337	280	443	157	130	129	4.821
Participación %departamental por categoría	3,01%	5,99%	3,19%	4,58%	5,81%	7,43%	22,22%	2,88%	5,87%	4,54%	1,70%	2,16%	6,99%	5,81%	9,19%	3,26%	2,70%	2,68%	
Delitos contra el honor	0	0	0	0	0	0	0	0	0	0	0	0	0	1	0	0	0	0	1
Participación %departamental por categoría	0%	0%	0%	0%	0%	0%	0%	0%	0%	0%	0%	0%	0%	100%	0%	0%	0%	0%	
Delitos contra la integridad sexual	61	107	114	46	184	105	238	72	223	125	21	40	116	183	205	95	92	78	2.105
Participación %departamental por categoría	2,90%	5,08%	5,42%	2,19%	8,74%	4,99%	11,31%	3,42%	10,59%	5,94%	1,00%	1,90%	5,51%	8,69%	9,74%	4,51%	4,37%	3,71%	
Delitos contra el estado civil	0	0	0	0	0	0	0	1	0	0	0	0	0	1	0	0	0	0	2
Participación %departamental por categoría	0%	0%	0%	0%	0%	0%	0%	50%	0%	0%	0%	0%	0%	50%	0%	0%	0%	0%	
Delitos contra la libertad	205	331	122	124	190	274	875	140	342	212	66	109	238	276	390	148	135	140	4.317
Participación %departamental por categoría	4,75%	7,67%	2,83%	2,87%	4,40%	6,35%	20,27%	3,24%	7,92%	4,91%	1,53%	2,52%	5,51%	6,39%	9,03%	3,43%	3,13%	3,24%	
Delitos contra la propiedad	172	310	152	109	579	350	1.309	387	385	407	54	93	568	650	976	238	129	208	7.076
Participación %departamental por categoría	2,43%	4,38%	2,15%	1,54%	8,18%	4,95%	18,50%	5,47%	5,44%	5,75%	0,76%	1,31%	8,03%	9,19%	13,79%	3,36%	1,82%	2,94%	
Delitos contra la seguridad pública	36	88	46	37	255	128	446	85	142	183	14	14	155	144	314	72	26	43	2.228
Participación %departamental por categoría	1,62%	3,95%	2,06%	1,66%	11,45%	5,75%	20,02%	3,82%	6,37%	8,21%	0,63%	0,63%	6,96%	6,46%	14,09%	3,23%	1,17%	1,93%	
Delitos contra el orden público	7	8	0	1	5	9	26	9	7	3	0	3	6	13	31	2	0	7	137
Participación %departamental por categoría	5,11%	5,84%	0,00%	0,73%	3,65%	6,57%	18,98%	6,57%	5,11%	2,19%	0,00%	2,19%	4,38%	9,49%	22,63%	1,46%	0,00%	5,11%	
Delitos contra los poderes públicos y el orden constitucional	0	0	0	0	0	0	0	0	0	0	0	0	1	0	0	0	0	0	1
Participación %departamental por categoría	0%	0%	0%	0%	0%	0%	0%	0%	0%	0%	0%	0%	100%	0%	0%	0%	0%	0%	
Delitos contra la administración pública	163	194	262	183	278	265	620	145	270	235	65	79	225	249	413	108	200	136	4.090
Participación %departamental por categoría	3,99%	4,74%	6,41%	4,47%	6,80%	6,48%	15,16%	3,55%	6,60%	5,75%	1,59%	1,93%	5,50%	6,09%	10,10%	2,64%	4,89%	3,33%	
Delitos contra la fe pública	5	9	2	5	14	6	14	16	8	2	0	3	3	12	69	3	2	4	177
Participación %departamental por categoría	2,82%	5,08%	1,13%	2,82%	7,91%	3,39%	7,91%	9,04%	4,52%	1,13%	0,00%	1,69%	1,69%	6,78%	38,98%	1,69%	1,13%	2,26%	
Delitos previstos por Leyes Especiales y Decretos Ley	32	81	62	15	39	77	605	39	98	46	17	21	61	91	94	15	25	27	1.445
Participación %departamental por categoría	2,21%	5,61%	4,29%	1,04%	2,70%	5,33%	41,87%	2,70%	6,78%	3,18%	1,18%	1,45%	4,22%	6,30%	6,51%	1,04%	1,73%	1,87%	
Delitos previstos por la Ley N°23.737- Estupefacientes	68	172	78	37	159	174	401	144	152	152	20	20	189	282	400	91	40	40	2.619
Participación %departamental por categoría	2,60%	6,57%	2,98%	1,41%	6,07%	6,64%	15,31%	5,50%	5,80%	5,80%	0,76%	0,76%	7,22%	10,77%	15,27%	3,47%	1,53%	1,53%	
Otros	1	0	2	0	0	1	1	0	0	0	0	0	1	1	0	0	0	0	7
Participación %departamental por categoría	14,29%	0,00%	28,57%	0,00%	0,00%	14,29%	14,29%	0,00%	0,00%	0,00%	0,00%	0,00%	14,29%	14,29%	0,00%	0,00%	0,00%	0,00%	
Delitos contra el orden económico y financiero	0	0	0	0	0	0	0	0	0	0	0	0	0	0	1	0	0	0	1
Participación %departamental por categoría	0%	0%	0%	0%	0%	0%	0%	0%	0%	0%	0%	0%	0%	0%	100%	0%	0%	0%	
Total general	928	1.649	1.021	799	2.017	1.805	5.636	1.198	1.966	1.599	344	495	1.934	2.202	3.384	945	838	819	29.579

Tabla 3.31 . Delitos consumados contra las personas culposos y departamentos judiciales. Provincia de Buenos Aires. Año 2022.

Delitos contra las personas (culposos)	AZUL	BAHÍA BLANCA	DOLORES	JUNÍN	LA MATANZA	LA PLATA	LOMAS DE ZAMORA	MAR DEL PLATA	MERCEDES	MORÓN	NECOCHEA	PERGAMINO	QUILMES	SAN ISIDRO	SAN MARTÍN	SAN NICOLÁS	TRENQUE LAUQUEN	ZÁRATE CAMPANA	TOTAL GENERAL
Homicidio culposo	18	25	12	7	23	29	17	12	39	9	3	4	19	10	32	8	22	5	294
Lesiones culposas	15	35	15	14	11	29	13	9	17	6	2	5	15	9	16	8	37	2	258

Tabla 3.32 . Delitos consumados contra las personas dolosos y departamentos judiciales. Provincia de Buenos Aires. Año 2022.

Delitos contra las personas (dolosos)	AZUL	BAHÍA BLANCA	DOLORES	JUNÍN	LA MATANZA	LA PLATA	LOMAS DE ZAMORA	MAR DEL PLATA	MERCEDES	MORÓN	NECOCHEA	PERGAMINO	QUILMES	SAN ISIDRO	SAN MARTÍN	SAN NICOLÁS	TRENQUE LAUQUEN	ZÁRATE CAMPANA	TOTAL GENERAL
Abandono de persona	0	0	0	0	2	0	3	0	1	0	0	0	0	0	0	0	0	1	7
Abandono de persona calificado	0	1	0	0	0	0	1	0	0	0	0	0	1	0	1	0	0	1	5
Abandono de persona seguido de muerte	2	0	0	0	0	1	2	0	0	0	0	0	2	0	2	0	0	0	9

Tabla 3.34 . Delitos consumados contra la integridad sexual y departamentos judiciales. Provincia de Buenos Aires. Año 2022.

Delitos contra la integridad sexual	AZUL	BAHÍA BLANCA	DOLORES	JUNÍN	LA MATANZA	LA PLATA	LOMAS DE ZAMORA	MAR DEL PLATA	MERCEDES	MORÓN	NECOCHEA	PERGAMINO	QUILMES	SAN ISIDRO	SAN MARTÍN	SAN NICOLÁS	TRENQUE LAUQUEN	ZÁRATE CAMPANA	TOTAL GENERAL
Abuso sexual cometido contra un menor de 18 años, aprovechando la situación de convivencia preexistente con el mismo.	9	12	27	6	25	12	37	7	29	16	2	2	12	27	18	11	7	16	275
Abuso sexual cometido por autor que tuviere conocimiento de ser portador de una enfermedad de transmisión sexual grave, y hubiere existido peligro de contagio.	0	0	0	0	1	0	1	0	0	0	0	0	0	0	0	0	0	0	2
Abuso sexual cometido por dos o más personas, o con armas.	0	2	2	1	1	0	5	0	3	4	0	0	5	2	6	2	0	0	33
Abuso sexual con grave daño a la salud física o mental de la víctima	0	0	0	0	1	2	2	0	2	3	0	1	0	1	2	1	0	2	17
Abuso sexual con sometimiento sexual gravemente ultrajante para la víctima	4	25	15	2	16	16	12	4	27	8	3	3	9	27	31	5	6	8	221
Abuso sexual con violencia, amenaza, abuso coactivo o intimidatorio de una relación de dependencia, de autoridad, o de poder, o aprovechamiento de que la víctima por cualquier causa no haya podido consentir libremente la acción.	0	0	0	0	1	0	0	0	1	0	0	0	2	0	1	0	1	1	7
Abuso sexual seguido de muerte	0	0	0	0	0	0	0	1	0	0	0	0	0	0	0	1	0	0	2
Estupro	2	0	1	2	1	1	0	3	6	3	1	1	1	2	2	0	1	0	27
Estupro agravado	0	0	0	0	0	0	0	0	0	1	0	0	0	0	0	0	0	0	1
Exhibiciones obscenas	1	1	1	1	3	0	7	1	4	2	0	0	0	2	4	2	1	4	34
Grooming	3	2	0	1	6	1	1	2	5	2	2	0	0	1	2	2	5	2	37
Promoción o facilitación de la corrupción de menores	1	2	2	0	18	5	4	1	12	15	0	1	5	11	14	3	1	2	97
Promoción o facilitación de la corrupción de menores calificada	0	0	0	0	3	0	0	0	0	4	0	0	2	1	10	0	1	1	22
Promoción o facilitación de la prostitución	0	1	1	0	0	0	5	1	2	0	0	0	3	1	0	0	0	0	14
Promoción o facilitación de la prostitución calificada	0	0	0	0	0	1	1	0	0	1	0	0	0	0	0	0	0	0	3
Promoción y facilitación de la prostitución o corrupción de mayores	0	0	0	0	0	0	1	0	1	0	0	0	3	0	0	0	0	0	5
Proxenetismo	0	1	0	0	0	0	2	2	1	0	0	0	2	0	0	0	0	0	8
Proxenetismo agravado	0	0	0	0	0	1	0	0	0	0	0	0	0	0	0	0	0	0	1
Publicaciones y reproducciones obscenas	4	3	2	2	12	2	2	4	4	3	0	0	4	1	12	6	2	2	65
Rapto	0	0	0	0	1	0	1	0	1	4	0	0	0	0	1	1	0	0	9
Rapto calificado	0	0	0	0	0	0	0	0	0	0	0	0	0	0	1	0	0	0	1
Trata de mujeres	0	0	0	0	0	0	0	0	0	0	0	0	0	0	1	0	0	0	1

Tabla 3.35 . Delitos consumados contra el estado civil y departamentos judiciales. Provincia de Buenos Aires. Año 2022.

Delitos contra el estado civil	AZUL	BAHÍA BLANCA	DOLORES	JUNÍN	LA MATANZA	LA PLATA	LOMAS DE ZAMORA	MAR DEL PLATA	MERCEDES	MORÓN	NECOCHEA	PERGAMINO	QUILMES	SAN ISIDRO	SAN MARTÍN	SAN NICOLÁS	TRENQUE LAUQUEN	ZÁRATE CAMPANA	TOTAL GENERAL
Facilitación o promoción de la supresión y suposición del estado civil y de la identidad	0	0	0	0	0	0	0	1	0	0	0	0	0	0	0	0	0	0	1
Supresión y suposición de estado civil agravado	0	0	0	0	0	0	0	0	0	0	0	0	0	1	0	0	0	0	1

Tabla 3.36 . Delitos consumados contra la libertad y departamentos judiciales. Provincia de Buenos Aires. Año 2022.

Delitos contra la libertad	AZUL	BAHÍA BLANCA	DOLORES	JUNÍN	LA MATANZA	LA PLATA	LOMAS DE ZAMORA	MAR DEL PLATA	MERCEDES	MORÓN	NECOCHEA	PERGAMINO	QUILMES	SAN ISIDRO	SAN MARTÍN	SAN NICOLÁS	TRENQUE LAUQUEN	ZÁRATE CAMPANA	TOTAL GENERAL
Allanamiento ilegal de domicilio	0	0	0	0	0	0	2	0	0	0	0	0	0	1	2	0	0	0	5
Amenazas	96	152	67	71	78	153	435	65	184	99	45	65	87	145	176	95	63	72	2.148
Amenazas y coacciones	30	14	12	4	18	24	78	7	26	15	4	11	17	21	38	8	6	12	345
Amenazas y coacciones agravadas	23	29	25	8	35	33	167	14	60	48	8	9	38	40	78	22	15	19	671
Art. 145 bis. Incorporado por Art. 10 de la Ley 26.364	0	3	0	0	0	0	0	0	0	0	0	0	0	0	0	0	0	0	3
Art. 145 ter. Incorporado por Art. 11 de la Ley 26.364 (inc. 2)	0	4	0	0	0	0	0	0	0	0	0	0	0	0	0	0	0	0	4
Ocultamiento de un menor sustraído fugado	0	0	0	0	0	0	1	0	0	0	0	0	0	0	0	0	0	0	1
Privación abusiva de libertad, vejaciones, severidades y apremios ilegales	0	0	0	0	0	0	3	0	0	0	0	0	1	0	5	2	1	1	13
Privación ilegal de la libertad	6	5	2	1	4	3	17	6	11	1	0	3	10	9	13	4	4	0	99
Privación ilegal de la libertad calificada	1	4	2	1	8	3	12	1	7	3	0	1	6	3	14	1	1	4	72
Privación ilegal de la libertad por funcionario público calificada	0	2	0	0	0	0	0	0	0	0	0	0	0	0	0	0	0	0	2
Reducción a servidumbre o condición análoga	0	0	0	0	0	0	0	3	0	0	0	0	0	1	0	0	0	0	4

Tabla 3.36 . Delitos consumados contra la libertad y departamentos judiciales. Provincia de Buenos Aires. Año 2022.

Delitos contra la libertad	AZUL	BAHÍA BLANCA	DOLORES	JUNÍN	LA MATANZA	LA PLATA	LOMAS DE ZAMORA	MAR DEL PLATA	MERCEDES	MORÓN	NECOCHEA	PERGAMINO	QUILMES	SAN ISIDRO	SAN MARTÍN	SAN NICOLÁS	TRENQUE LAUQUEN	ZÁRATE CAMPANA	TOTAL GENERAL
Revelación de datos personales	0	0	0	0	0	0	1	0	0	0	0	0	0	0	0	0	0	0	1
Sustracción, retención u ocultamiento de persona	0	0	0	0	1	1	0	0	0	0	0	0	0	0	0	0	0	0	2
Torturas	0	0	0	0	0	0	0	0	0	0	0	0	0	1	0	0	0	0	1
Violación de correspondencia por autor calificado	0	0	0	0	0	0	0	0	1	0	0	0	0	0	0	0	0	0	1
Violación de domicilio	48	118	14	39	46	57	157	44	53	46	9	20	79	55	64	16	45	32	942
Violación de domicilio calificada	1	0	0	0	0	0	2	0	0	0	0	0	0	0	0	0	0	0	3

Tabla 3.37 . Delitos consumados contra la propiedad y departamentos judiciales. Provincia de Buenos Aires. Año 2022.

Delitos contra la propiedad	AZUL	BAHÍA BLANCA	DOLORES	JUNÍN	LA MATANZA	LA PLATA	LOMAS DE ZAMORA	MAR DEL PLATA	MERCEDES	MORÓN	NECOCHEA	PERGAMINO	QUILMES	SAN ISIDRO	SAN MARTÍN	SAN NICOLÁS	TRENQUE LAUQUEN	ZÁRATE CAMPANA	TOTAL GENERAL
Abigeato	5	7	2	1	0	0	1	0	3	0	1	0	0	0	0	3	8	0	31
Administración fraudulenta	0	0	0	0	0	0	0	0	3	0	0	0	1	0	2	0	0	2	8
Circunvención de incapaces	0	0	0	0	0	0	1	0	0	0	0	0	0	0	0	0	0	0	1
Daño agravado	1	0	5	2	2	2	10	0	2	10	4	1	1	5	7	1	0	0	53
Daño cometido en despoblado y en banda	0	0	0	0	0	0	0	0	0	0	0	0	0	0	1	0	0	0	1
Daño con el fin de impedir el libre ejercicio de la autoridad o en venganza de sus determinaciones	0	1	1	0	0	1	2	0	0	1	0	2	1	1	2	0	2	0	14
Daño ejecutado en cosas de valor científico, cultural, militar o religioso, e instalaciones públicas.	1	0	0	0	0	1	5	0	1	4	0	0	4	4	3	2	0	1	26
Daño empleando sustancias venenosas o corrosivas	0	0	0	0	0	0	0	0	1	0	0	0	0	0	0	0	0	0	1
Daños	47	81	38	37	36	58	121	24	61	37	15	25	28	46	59	32	29	24	798
Defraudación mediante cualquier técnica de manipulación informática	0	0	0	0	0	1	0	0	0	0	0	0	1	0	0	0	0	0	2
Defraudación mediante tarjetas de compra, crédito o débito, cuando la misma hubiere sido falsificada, adulterada, hurtada, robada, perdida u obtenida del legítimo emisor mediante engaño, o mediante el uso no autorizado de sus datos	0	0	0	0	1	0	0	1	0	0	0	0	0	3	3	0	0	0	8
Defraudaciones	1	1	0	0	0	1	2	0	2	1	0	0	0	4	2	2	0	1	17
Depositario infiel	0	1	0	1	0	0	0	0	0	0	0	0	0	0	0	0	0	1	3
Desbaratamiento de derechos acordados	0	1	0	0	0	0	0	0	0	0	0	0	0	0	0	0	0	0	1
Estafa	4	10	3	6	1	7	10	8	9	3	0	2	3	7	17	5	3	0	98
Estelionato	0	0	0	1	0	0	1	0	1	2	0	0	1	0	0	0	1	0	7
Extorsión	2	3	0	0	0	0	1	2	1	1	0	0	11	1	12	0	0	1	35
Fraude en perjuicio de la administración pública	1	2	0	0	0	0	2	0	0	0	0	0	1	0	4	0	0	2	12
Homicidio en ocasión de robo	0	0	1	0	8	2	14	0	5	1	0	1	8	1	2	1	0	0	44
Hurto	29	48	23	24	33	30	72	32	25	33	4	18	27	60	55	26	25	19	583
Hurto calamitoso	0	0	0	1	1	2	0	2	0	1	0	0	0	0	0	0	0	0	7
Hurto calificado	3	3	2	2	3	9	10	8	6	4	1	0	6	22	15	4	5	4	107
Hurto con escalamiento	2	6	2	2	9	2	43	10	9	12	1	3	13	27	22	2	3	9	177
Hurto con ganzúa, llave falsa u otro instrumento	2	0	0	0	2	0	2	3	4	2	0	0	3	4	7	0	0	1	30
Hurto de carga transportada	0	0	0	0	1	1	9	1	6	1	0	0	2	0	0	0	0	3	24
Hurto de vehículo dejado en la vía pública	5	4	5	2	14	11	25	8	9	10	1	4	16	12	19	4	4	3	156
Hurto impropio	0	0	0	0	0	0	0	0	0	0	0	1	0	0	1	0	0	0	2
Incendio o estrago culposo seguido de muerte	0	0	0	0	0	0	0	0	0	0	0	0	0	0	4	0	0	0	4
Remuneración pretextada a un juez o funcionario	0	0	0	1	0	0	0	0	0	0	0	0	0	0	0	0	0	0	1
Retención indebida	0	0	0	0	0	0	0	0	0	0	0	0	0	0	1	0	0	0	1
Robo	22	51	33	16	65	72	237	96	53	91	10	21	138	127	191	44	14	25	1.306
Robo a mano armada	11	16	5	1	110	29	149	29	36	58	4	1	63	64	120	22	2	13	733
Robo agravado	10	13	6	2	61	7	89	21	30	19	3	2	33	21	65	11	3	5	401
Robo agravado por las circunstancias del hurto calificado	4	8	1	0	9	6	25	18	5	10	0	0	19	23	17	3	4	5	157

Tabla 3.37 . Delitos consumados contra la propiedad y departamentos judiciales. Provincia de Buenos Aires. Año 2022.

Delitos contra la propiedad	AZUL	BAHÍA BLANCA	DOLORES	JUNÍN	LA MATANZA	LA PLATA	LOMAS DE ZAMORA	MAR DEL PLATA	MERCEDES	MORÓN	NECOCHEA	PERGAMINO	QUILMES	SAN ISIDRO	SAN MARTÍN	SAN NICOLÁS	TRENQUE LAUQUEN	ZÁRATE CAMPANA	TOTAL GENERAL
Robo calificado	3	9	4	0	38	27	81	22	13	29	0	0	49	47	80	10	10	10	432
Robo calificado por lesiones	0	0	0	0	1	0	6	2	2	2	0	0	4	0	1	1	0	2	21
Robo con arma, en despoblado y en banda	7	20	6	6	89	31	145	32	37	38	5	3	73	46	101	40	6	30	715
Robo con arma, en poblado y en banda	2	2	0	0	22	8	57	13	21	0	1	2	17	17	27	3	0	11	203
Robo en despoblado	1	2	0	1	0	2	5	0	3	0	1	0	0	0	0	1	2	0	18
Robo en poblado y en banda	4	12	7	1	49	18	128	39	23	22	0	1	34	53	64	8	7	24	494
Robo por efracción	3	2	7	2	15	13	39	13	9	5	3	3	9	36	32	13	0	9	213
Robo seguido de muerte	0	0	0	0	0	0	0	0	1	1	0	2	0	0	0	0	0	0	4
Secuestro extorsivo	0	0	0	0	0	4	6	0	0	3	0	0	1	13	28	0	0	0	55
Secuestro extorsivo calificado	0	0	0	0	0	3	1	0	0	0	0	0	0	3	8	0	0	1	16
Supresión de documentos	0	0	0	0	1	0	0	1	0	0	0	0	0	0	0	0	0	0	2
Suscripción engañosa de documento	0	0	0	0	0	0	0	1	0	0	0	0	0	0	0	0	0	0	1
Turbación de la posesión	0	0	0	0	0	0	1	0	0	0	0	0	0	0	0	0	0	0	1
Usurpación	2	7	1	0	8	2	9	1	4	6	0	1	1	3	4	0	1	2	52

Tabla 3.38 . Delitos consumados contra la seguridad pública y departamentos judiciales. Provincia de Buenos Aires. Año 2022.

Delitos contra la seguridad pública	AZUL	BAHÍA BLANCA	DOLORES	JUNÍN	LA MATANZA	LA PLATA	LOMAS DE ZAMORA	MAR DEL PLATA	MERCEDES	MORÓN	NECOCHEA	PERGAMINO	QUILMES	SAN ISIDRO	SAN MARTÍN	SAN NICOLÁS	TRENQUE LAUQUEN	ZÁRATE CAMPANA	TOTAL GENERAL
Acopio de armas o municiones, piezas o instrumental	0	0	0	0	0	1	0	0	0	0	0	0	0	1	0	0	0	0	2
Alteración peligrosa de aguas potables, alimentos o medicinas	0	0	0	0	0	0	0	0	0	0	0	0	0	0	1	0	0	0	1
Ejercicio ilegal de la medicina	0	0	0	1	0	0	0	0	0	0	0	0	0	0	0	0	0	0	1
Entorpecimiento de transporte o servicio público	0	0	0	0	0	1	1	0	0	0	0	0	0	0	0	0	0	0	2
Estragos	0	0	0	0	0	1	0	0	0	0	0	0	0	0	0	0	0	0	1
Fabricación o tenencia de materiales peligrosos	0	0	0	0	0	0	0	0	0	0	0	0	0	0	2	0	0	1	3
Incendio calificado	0	1	0	0	0	1	0	2	1	1	0	1	0	0	0	1	0	0	8
Incendio o estrago culposo	0	0	2	0	0	1	1	1	0	1	1	0	0	1	0	0	0	0	8
Incendio, explosión e inundación	0	3	1	0	0	4	5	2	2	3	0	0	0	1	0	4	0	0	25
Incendio, explosión e inundación con peligro común para los bienes	1	1	2	0	0	4	1	0	0	0	0	1	0	1	0	1	0	0	12
Incendio, explosión e inundación con peligro de muerte	0	0	0	0	0	1	0	0	0	0	0	0	0	0	0	0	0	0	1
Portación de arma de fuego de uso civil	19	42	17	12	148	54	221	30	56	99	5	8	99	63	160	27	17	29	1.106
Propagación de una enfermedad peligrosa y contagiosa, culposa.	0	0	0	0	0	0	0	0	0	0	0	0	0	0	0	0	1	0	1
Prueba ilegal de velocidad con un vehículo automotor	0	0	1	0	0	0	0	1	0	0	0	0	0	0	0	0	1	0	3
Suministro infiel de medicamentos	0	0	0	0	2	0	0	0	0	0	0	0	0	0	0	0	0	0	2
Tenencia ilegal de arma de guerra o material peligroso	16	40	22	24	104	60	217	49	82	79	8	4	56	76	147	39	7	13	1.043
Tráfico de medicamentos o mercaderías peligrosas para la salud	0	0	0	0	1	0	0	0	0	0	0	0	0	1	0	0	0	0	2
Venta de medicamentos sin autorización	0	0	1	0	0	0	0	0	0	0	0	0	0	0	0	0	0	0	1
Violación de leyes de policía sanitaria animal	0	0	0	0	0	0	0	0	0	0	0	0	0	0	1	0	0	0	1
Violación de medidas contra epidemias	0	1	0	0	0	0	0	0	1	0	0	0	0	0	3	0	0	0	5

Tabla 3.39 . Delitos consumados contra el orden público y departamentos judiciales. Provincia de Buenos Aires. Año 2022.

Delitos contra el orden público	AZUL	BAHÍA BLANCA	DOLORES	JUNÍN	LA MATANZA	LA PLATA	LOMAS DE ZAMORA	MAR DEL PLATA	MERCEDES	MORÓN	NECOCHEA	PERGAMINO	QUILMES	SAN ISIDRO	SAN MARTÍN	SAN NICOLÁS	TRENQUE LAUQUEN	ZÁRATE CAMPANA	TOTAL GENERAL
Asociación ilícita	7	8	0	1	3	9	26	8	6	2	0	3	6	12	27	2	0	7	127
Asociación ilícita agravada	0	0	0	0	2	0	0	1	0	0	0	0	0	1	4	0	0	0	8
Intimidación pública	0	0	0	0	0	0	0	0	1	1	0	0	0	0	0	0	0	0	2

Tabla 3.40 . Delitos consumados contra los poderes públicos, el orden constitucional y departamentos judiciales. Provincia de Buenos Aires. Año 2022.

Delitos contra los poderes públicos y el orden constitucional	AZUL	BAHÍA BLANCA	DOLORES	JUNÍN	LA MATANZA	LA PLATA	LOMAS DE ZAMORA	MAR DEL PLATA	MERCEDES	MORÓN	NECOCHEA	PERGAMINO	QUILMES	SAN ISIDRO	SAN MARTÍN	SAN NICOLÁS	TRENQUE LAUQUEN	ZÁRATE CAMPANA	TOTAL GENERAL
Traición a la patria	0	0	0	0	0	0	0	0	0	0	0	0	1	0	0	0	0	0	1

Tabla 3.41. Delitos consumados contra la administración pública y departamentos judiciales. Provincia de Buenos Aires. Año 2022.

Delitos contra la administración pública	AZUL	BAHÍA BLANCA	DOLORES	JUNÍN	LA MATANZA	LA PLATA	LOMAS DE ZAMORA	MAR DEL PLATA	MERCEDES	MORÓN	NECOCHEA	PERGAMINO	QUILMES	SAN ISIDRO	SAN MARTÍN	SAN NICOLÁS	TRENQUE LAUQUÉN	ZÁRATE CAMPANA	TOTAL GENERAL
Atentado a la autoridad	2	3	17	6	2	8	11	2	8	5	0	2	7	1	17	6	0	2	99
Abuso de autoridad y violación de los deberes de los funcionarios públicos	2	2	0	0	1	2	3	1	2	0	0	0	0	1	4	0	1	2	21
Abuso de autoridad y violación de los deberes de los funcionarios públicos calificado	0	0	1	0	0	0	0	0	0	0	0	0	0	0	0	0	0	0	1
Atentado a la autoridad calificado	0	0	5	0	1	1	1	0	0	0	0	1	1	2	2	0	0	1	15
Cohecho	0	0	0	0	0	1	1	1	0	2	1	0	1	0	1	0	0	0	8
Cohecho Activo	0	0	0	0	0	1	1	2	2	0	0	0	0	2	2	0	0	0	10
Cohecho Pasivo	0	0	0	0	0	0	0	1	0	0	0	0	0	0	1	0	0	0	2
Cohecho/dadivas	0	1	0	0	0	0	1	1	1	2	0	0	0	0	0	0	1	0	7
Desobediencia a la autoridad	23	44	82	52	13	74	71	5	57	31	11	7	16	37	50	18	55	23	669
Encubrimiento	7	11	15	15	30	22	110	43	26	21	9	11	43	32	51	21	6	11	484
Encubrimiento calificado	1	0	0	2	23	3	27	4	5	9	1	2	9	7	12	1	1	1	108
a) Encubrimiento de delito especialmente grave	2	1	0	0	5	0	2	3	0	2	0	0	2	0	1	1	1	0	20
a) Encubrimiento por ayudar a alguien a eludir investigaciones	2	1	1	1	0	0	0	0	1	0	0	1	1	0	2	0	0	0	10
b) Encubrimiento con ánimo de lucro.	4	2	3	1	75	1	51	3	21	45	0	2	25	16	26	0	0	1	276
b) Encubrimiento por ocultar, alterar o hacer desaparecer los rastros, pruebas o instrumentos del delito.	2	0	1	0	1	0	1	2	0	0	0	0	0	0	0	0	0	0	7
c) Encubrimiento con habitualidad.	0	0	0	0	0	1	0	0	1	0	0	0	0	0	2	0	0	0	4
c) Encubrimiento por adquirir, recibir u ocultar dinero, cosas o efectos provenientes de un delito.	2	6	6	2	21	11	30	33	10	12	1	7	13	15	26	3	6	6	210
d) Encubrimiento de funcionario público	1	1	0	0	0	0	0	0	0	0	0	0	0	0	0	0	0	0	2
d) Encubrimiento por no denunciar la perpetración de un delito.	1	1	0	0	1	0	0	0	0	0	0	0	0	0	0	0	0	0	3
e) Encubrimiento por asegurar o ayudar al autor o partícipe a asegurar el producto o provecho del delito	0	0	0	0	0	0	0	0	0	0	0	0	0	0	0	0	1	0	1
Encubrimiento por sospechas de bienes provenientes de un delito	1	4	0	1	0	0	4	2	1	0	1	1	0	0	1	1	3	0	20
Enriquecimiento ilícito de funcionarios y empleados	1	1	0	0	0	1	0	0	0	0	0	0	0	0	0	0	0	0	3
Evasión	3	1	0	1	3	1	3	2	3	1	0	0	3	0	6	0	0	1	28
Exacciones ilegales	1	1	0	0	0	0	1	1	0	0	0	0	1	1	3	0	0	2	11
Exacciones ilegales calificadas	0	0	0	0	0	0	0	0	0	0	0	0	0	0	0	0	0	1	1
Falsa denuncia	0	1	0	1	0	1	1	0	4	1	0	0	2	1	0	0	1	0	13
Falsificación de sellos, timbres y marcas	0	0	0	0	4	0	2	2	2	1	0	0	0	3	5	0	0	0	19
Falso testimonio	0	1	0	1	1	0	4	0	1	1	0	0	3	3	1	1	1	1	19
Falso testimonio calificado	0	0	0	0	0	0	1	0	1	0	0	0	0	0	2	1	0	0	5
Favorecimiento de evasión	1	1	0	0	0	0	0	0	0	0	0	0	0	0	0	0	0	0	2
Malversación de caudales públicos	1	1	0	0	0	0	9	0	0	0	0	0	0	0	0	0	0	0	11
Negociaciones incompatibles con el ejercicio de funciones públicas	0	0	0	0	0	1	0	0	0	0	0	0	0	0	2	0	0	0	3
Omisión o falsificación de declaraciones juradas patrimoniales	0	0	0	0	0	1	0	0	0	0	0	0	0	0	0	0	0	0	1
Peculado	1	0	0	1	0	0	5	0	0	0	0	1	4	0	1	0	2	0	15
Quebrantamiento de inhabilitación	0	0	0	0	0	0	0	0	0	1	0	0	0	0	1	0	1	0	3
Receptación sospechosa	1	0	0	0	6	0	1	2	0	0	0	0	0	0	0	0	0	0	10
Resistencia a la autoridad	9	9	18	14	28	26	78	4	27	27	10	6	39	22	56	7	7	26	413
Resistencia a la autoridad calificada	0	0	0	0	1	0	2	1	0	0	0	0	0	0	0	2	0	0	6
Resistencia o desobediencia a un funcionario público	95	99	113	84	62	109	198	28	97	72	31	38	55	105	137	46	111	58	1.538
Sustracción de elementos probatorios	0	0	0	0	0	0	1	0	0	2	0	0	0	1	0	0	0	0	4
Turbación de un acto legítimo de autoridad	0	2	0	0	0	0	0	0	0	0	0	0	0	0	0	0	0	0	2
Usurpación de autoridad	0	0	0	0	0	0	0	1	0	0	0	0	0	0	0	0	0	0	1
Usurpación de títulos u honores	0	0	0	1	0	0	0	1	0	0	0	0	0	0	1	0	2	0	5

Tabla 3.42 . Delitos consumados contra la fe pública y departamentos judiciales. Provincia de Buenos Aires. Año 2022.

Delitos contra la fe pública	AZUL	BAHÍA BLANCA	DOLORES	JUNÍN	LA MATANZA	LA PLATA	LOMAS DE ZAMORA	MAR DEL PLATA	MERCEDES	MORÓN	NECOCHEA	PERGAMINO	QUILMES	SAN ISIDRO	SAN MARTÍN	SAN NICOLÁS	TRENQUE LAUQUÉN	ZÁRATE CAMPANA	TOTAL GENERAL
Falsificación de moneda, billetes de banco, títulos al portador y documentos de crédito	0	0	0	0	0	0	2	1	0	0	0	0	0	0	3	0	0	0	6
Falsedad ideológica en documentos	5	1	1	0	0	1	1	3	2	0	0	0	0	1	10	0	0	1	26
Falsedad ideológica en documentos calificada	0	0	0	0	0	0	0	0	0	0	0	0	0	1	0	0	0	0	1
Falsificación o adulteración de documentos	0	4	0	2	5	1	2	6	1	0	0	2	1	6	32	3	0	0	65
Falsificación o adulteración de documentos calificada	0	0	0	0	0	0	0	1	1	0	0	0	1	1	0	0	0	0	4
Falsificación, cerceamiento o adulteración de títulos de la deuda nacional, provincial o municipal	0	0	0	0	0	0	0	0	0	0	0	0	0	0	3	0	0	0	3
Pago con cheque sin provisión de fondos	0	0	0	0	0	0	0	0	0	0	0	0	0	0	0	0	2	1	3
Uso de documento falsificado o adulterado	0	4	1	3	9	4	9	5	4	2	0	1	1	3	21	0	0	2	69

Tabla 3.43 . Delitos consumados previstos por Leyes Especiales y Decretos Ley y departamentos judiciales. Provincia de Buenos Aires. Año 2022.

Delitos previstos por Leyes Especiales y Decretos Ley	AZUL	BAHÍA BLANCA	DOLORES	JUNÍN	LA MATANZA	LA PLATA	LOMAS DE ZAMORA	MAR DEL PLATA	MERCEDES	MORÓN	NECOCHEA	PERGAMINO	QUILMES	SAN ISIDRO	SAN MARTÍN	SAN NICOLÁS	TRENQUE LAUQUÉN	ZÁRATE CAMPANA	TOTAL GENERAL
Contrabando simple. Art. 863	0	0	0	0	0	0	0	0	0	0	0	0	0	0	1	0	0	0	1
Decreto-Ley N° 6.618/57 ratificado Ley N° 14.467 y Mod. Ley N° 16.962 (Ley Prov. Bs As 4847) Juegos de azar	2	0	0	0	2	0	0	0	0	1	0	0	3	0	0	0	2	0	10
Ley 14346: Malos tratos y actos de crueldad a los animales	0	0	1	0	0	0	2	0	0	0	0	0	2	0	1	0	0	0	6
Ley 25.871 Migraciones	0	0	0	0	0	0	0	0	0	0	0	0	0	0	2	0	0	0	2
Ley de Protección Integral de los derechos de los niños, niñas y adolescentes	0	0	0	0	0	0	0	0	0	0	0	0	0	0	1	0	0	0	1
Ley de Servicio de comunicaciones móviles	0	0	0	0	0	0	0	0	0	0	0	0	0	0	2	0	0	0	2
Ley N° 12.331 Profilaxis enfermedades venéreas	0	0	0	0	0	0	0	1	0	0	0	0	0	0	0	0	0	0	1
Ley N° 12.569 Protección Contra la Violencia Familiar	3	2	2	0	0	2	165	0	0	0	1	0	0	3	0	2	0	0	180
Ley N° 13.944 Incumplimiento de los deberes de asistencia familiar	2	0	1	4	0	0	0	0	0	0	0	0	0	0	4	0	2	1	14
Ley N° 20.974 Potencial humano	0	0	0	0	0	0	0	0	0	0	0	0	0	0	3	0	0	0	3
Ley N° 22.415 Represión contrabando	0	0	0	0	0	0	0	0	0	0	0	0	0	0	1	0	0	0	1
Ley N° 23.184 y Ley N° 24.192 Espectáculos deportivos	0	0	0	0	1	0	0	0	0	0	0	0	0	0	0	0	0	0	1
Ley N° 24.270 Impedimento u obstrucción de contacto de menores de edad con sus padres no convivientes	0	1	0	0	0	0	0	0	0	1	0	0	0	0	0	0	0	1	3
Ley N° 24.769 Régimen penal tributario	0	0	0	0	0	0	0	0	0	0	0	0	0	0	9	0	0	0	9
Ley N° 25.871 Migraciones. Promover o facilitar el tráfico ilegal de personas.	0	0	0	0	0	0	0	0	0	0	0	0	0	0	2	0	0	0	2
Ley N° 26.388 Ley de delitos informáticos	0	1	0	0	0	0	0	0	0	0	0	0	0	0	0	0	0	0	1
Ley N° 26.842 Prevención y sanción de la trata de personas y asistencia a sus víctimas	0	0	0	0	0	0	0	0	0	0	0	0	0	0	1	0	0	0	1
Ley N° 26364 de Prevención y sanción de la trata de personas	0	0	0	0	0	0	0	1	0	0	0	0	0	0	1	0	0	0	2
Ley N° 26485 Protección integral para prevenir, sancionar y erradicar la violencia contra las mujeres (Violencia de género)	23	71	58	11	36	75	435	36	98	44	15	21	54	88	62	13	21	25	1.186
Ley N° 22.362 de Marcas y designaciones	0	0	0	0	0	0	0	0	0	0	0	0	0	0	1	0	0	0	1
Ley N° 22.421 de Fauna Silvestre	0	6	0	0	0	0	0	0	0	0	1	0	0	0	0	0	0	0	7
Ley N° 26052, modifica Ley N° 23737	2	0	0	0	0	0	0	0	0	0	0	0	1	0	0	0	0	0	3
Tráfico ilegal de personas	0	0	0	0	0	0	0	0	0	0	0	0	0	0	2	0	0	0	2
Venta ilegal de autopartes	0	0	0	0	0	0	3	1	0	0	0	0	1	0	1	0	0	0	6

Tabla 3.44 . Delitos consumados previstos por Leyes de Estupefacientes y departamentos judiciales. Provincia de Buenos Aires. Año 2022.

Delitos previstos por la Ley N° 23.737- Estupefacientes	AZUL	BAHÍA BLANCA	DOLORES	JUNÍN	LA MATANZA	LA PLATA	LOMAS DE ZAMORA	MAR DEL PLATA	MERCEDES	MORÓN	NECOCHEA	PERGAMINO	QUILMES	SAN ISIDRO	SAN MARTÍN	SAN NICOLÁS	TRENQUE LAUQUÉN	ZÁRATE CAMPANA	TOTAL GENERAL
Ley N° 23.737 Art.5 inc.a. Siembra, cultivo de plantas o semillas, materia prima o elementos para la producción de estupefacientes	0	1	0	0	1	0	0	0	0	0	0	0	0	0	1	1	2	0	6
Ley N° 23.737 Art.5 inc.b. Producción, fabricación, extracción o preparación de estupefacientes	0	0	0	0	0	3	0	0	0	0	0	0	0	1	1	0	0	0	5

Tabla 3.44 . Delitos consumados previstos por Leyes de Estupeficientes y departamentos judiciales. Provincia de Buenos Aires. Año 2022.

Delitos previstos por la Ley N°23.737- Estupeficientes	AZUL	BAHÍA BLANCA	DOLORES	JUNÍN	LA MATANZA	LA PLATA	LOMAS DE ZAMORA	MAR DEL PLATA	MERCEDES	MORÓN	NECOCHEA	PERGAMINO	QUILMES	SAN ISIDRO	SAN MARTÍN	SAN NICOLÁS	TRENQUE LAUQUEN	ZÁRATE CAMPANA	TOTAL GENERAL
Ley N° 23.737 Art.5 inc.c. Comercio con estupeficientes o materias primas para su producción o fabricación o los tenga con fines de comercialización, distribución, almacenamiento o transporte o dé en pago	57	124	53	22	109	133	282	97	117	105	16	11	147	221	320	67	32	30	1.943
Ley N° 23.737 Art.5 inc.d. Comercio, distribución, almacenamiento transporte o dé en pago plantas o sus semillas para producción de estupeficientes	0	1	0	1	1	2	10	0	2	6	0	0	3	4	5	0	0	1	36
Ley N° 23.737 Art.5 inc.e. Entrega, suministro, aplicación o facilitación de estupeficientes a otro a título gratuito u oneroso	0	1	1	0	1	0	5	1	3	3	1	0	1	3	3	0	2	0	25
Ley N° 23.737 Art.7. Organizador o financista de comercialización o contrabando de estupeficientes	0	0	0	0	2	0	0	0	0	0	0	0	0	0	0	0	0	0	2
Ley N° 23.737 Art.10. Facilitación de lugar o elementos, para la guarda o la comercialización de estupeficientes	0	0	0	0	0	0	0	0	0	0	0	0	0	1	0	0	0	0	1
Ley N° 23.737 Art.11 inc.a. En perjuicio de mujeres embarazadas, de personas disminuidas psíquicamente o de menores de 18 años	0	1	0	0	0	0	1	1	1	0	0	0	0	2	0	0	0	1	7
Ley N° 23.737 Art.11 inc.c. Con intervención de tres o más personas organizadas	2	15	1	0	0	13	23	19	3	0	0	0	9	16	22	7	0	0	130
Ley N° 23.737 Art.11 inc.d Intervención de funcionario público encargado de la prevención o persecución de los delitos aquí previstos y/o encargado de la guarda de presos	0	0	0	0	0	0	1	0	0	0	0	0	0	1	0	0	0	0	2
Ley N° 23.737 Art.11 inc.e. Dentro de un establecimiento de enseñanza, centro asistencial, lugar de detención, institución deportiva, cultural o social o en las inmediaciones	2	1	0	0	0	0	3	2	2	0	0	0	0	0	1	0	0	1	12
Ley N° 23.737 Art.14 Párrafo 1 - Tenencia de estupeficientes	7	27	21	14	45	20	74	22	23	37	3	8	27	33	39	13	4	7	424
Ley N° 23.737 Art.14 Párrafo 2 - Tenencia de estupeficientes para uso personal	0	1	2	0	0	2	2	1	1	1	0	1	2	0	3	3	0	0	19
Ley N° 23.737 Art. 29bis. Confabulación	0	0	0	0	0	0	0	1	0	0	0	0	0	0	2	0	0	0	3
Ley N° 22.415 Contrabando de estupeficientes	0	0	0	0	0	1	0	0	0	0	0	0	0	0	3	0	0	0	4

Tabla 3.45 . Delitos consumados no especificados y departamentos judiciales. Provincia de Buenos Aires. Año 2022.

Otros	AZUL	BAHÍA BLANCA	DOLORES	JUNÍN	LA MATANZA	LA PLATA	LOMAS DE ZAMORA	MAR DEL PLATA	MERCEDES	MORÓN	NECOCHEA	PERGAMINO	QUILMES	SAN ISIDRO	SAN MARTÍN	SAN NICOLÁS	TRENQUE LAUQUEN	ZÁRATE CAMPANA	TOTAL GENERAL
No especificado	1	0	2	0	0	1	1	0	0	0	0	0	1	1	0	0	0	0	7

Tabla 3.46 . Delitos consumados contra el orden económico y financiero y departamentos judiciales. Provincia de Buenos Aires. Año 2022.

Delitos contra el orden económico y financiero	AZUL	BAHÍA BLANCA	DOLORES	JUNÍN	LA MATANZA	LA PLATA	LOMAS DE ZAMORA	MAR DEL PLATA	MERCEDES	MORÓN	NECOCHEA	PERGAMINO	QUILMES	SAN ISIDRO	SAN MARTÍN	SAN NICOLÁS	TRENQUE LAUQUEN	ZÁRATE CAMPANA	TOTAL GENERAL
Poner en circulación bienes provenientes de un ilícito	0	0	0	0	0	0	0	0	0	0	0	0	0	0	1	0	0	0	1

Fuente: RNR, en base a las comunicaciones del Poder Judicial durante el año de ejercicio 2022.

Tabla 3.54 . Delitos tentados previstos por Leyes de Estupefacientes según departamentos judiciales. Provincia de Buenos Aires. Año 2022.

Delitos previstos por la Ley N° 23.737- Estupefacientes	AZUL	BAHÍA BLANCA	DOLORES	JUNÍN	LA MATANZA	LA PLATA	LOMAS DE ZAMORA	MAR DEL PLATA	MERCEDES	MORÓN	NECOCHEA	PERGAMINO	QUILMES	SAN ISIDRO	SAN MARTÍN	SAN NICOLÁS	TRENQUE LAUQUEN	ZÁRATE CAMPANA	TOTAL GENERAL
Ley N° 23.737 Art.5 inc.e. Entrega, suministro, aplicación o facilitación de estupefacientes a otro a título gratuito u oneroso	0	2	1	0	0	0	0	0	0	0	0	0	0	1	1	0	0	0	5
Ley N° 23.737 Art.11 inc.e. Dentro de un establecimiento de enseñanza, centro asistencial, lugar de detención, institución deportiva, cultural o social o en las inmediaciones	0	1	0	0	0	0	0	0	0	0	0	0	0	0	2	0	0	0	3
Ley N° 23.737 Art.14 Párrafo 1- Tenencia de estupefacientes	0	0	0	0	0	0	0	0	0	0	0	0	0	0	1	0	0	0	1

Fuente: RNR, en base a las comunicaciones del Poder Judicial durante el año de ejercicio 2022.



Córdoba

Informe general de Sentencias Condenatorias desagregados por circunscripción Judicial

20 22



GESTIÓN
DE LA CALIDAD

RI-9000-7885

Sistema de Gestión de la Calidad
Certificado por IRAM
Norma IRAM-ISO 9001:2015



rnr

Registro Nacional
de Reincidencia

“1983/2023 - 40 AÑOS DE DEMOCRACIA”

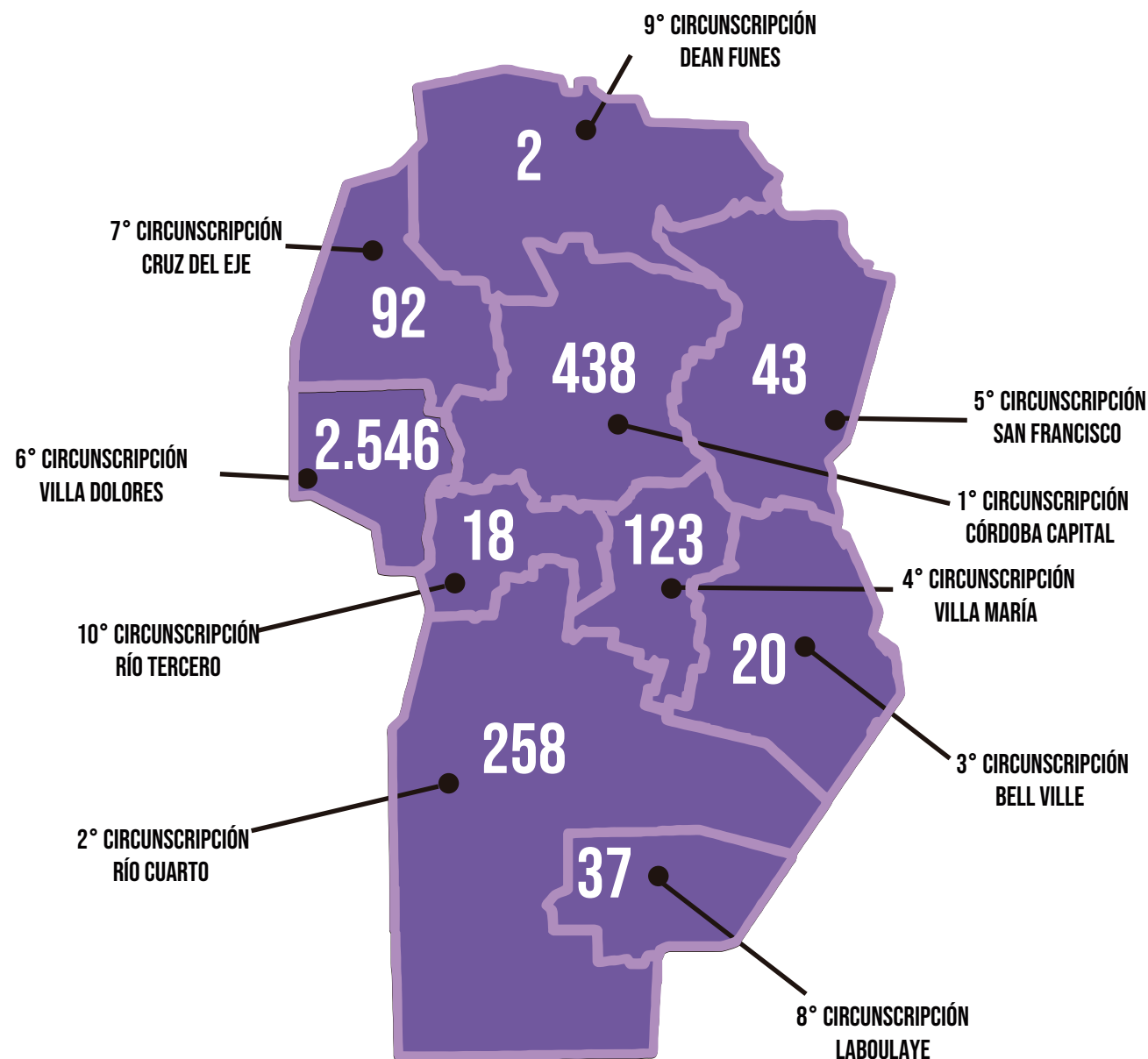


Ministerio de Justicia
y Derechos Humanos
Argentina

Argentina **unida**



Destaca que, del total de comunicaciones receptadas en 2022, el 12,24% representan comunicaciones de organismos judiciales de Córdoba Capital, mientras que el 71,17% representan comunicaciones de organismos judiciales de Villa Dolores, acumulando poco más del 83% del total de la provincia entre los mismos.



Mapa 3.2. Sentencias Condenatorias según departamentos judiciales. Provincia de Córdoba. Año 2022.

Tabla 3.55. Sentencias Condenatorias según departamentos judiciales. Provincia de Córdoba. Año 2022

Circunscripciones Judiciales	Cantidad de Sentencias
1º Circunscripción: Córdoba Capital	438
2º Circunscripción: Río Cuarto	258
3º Circunscripción: Bell Ville	20
4º Circunscripción: Villa María	123
5º Circunscripción: San Francisco	43
6º Circunscripción: Villa Dolores	2.546
7º Circunscripción: Cruz del Eje	92
8º Circunscripción: Laboulaye	37
9º Circunscripción: Dean Funes	2
10º Circunscripción: Río Tercero	18
Total general	3.577

La observación de los datos agrupados de sexo, arrojan que la participación del sexo femenino está bastante por encima de la media nacional, que oscila entre el 6,5 y el 7,5% del total. Respecto de los datos agrupados de edad, el 87,14% de los organismos judiciales no han informado la fecha de comisión de delito o la fecha de nacimiento del condenado. Finalmente, los datos de tipo de justicia describen un alto porcentaje de comunicaciones de organismos provinciales (93,15%).

Tabla 3.56. Sentencias Condenatorias según sexo. Provincia de Córdoba. Año 2022.

Sexo	Cantidad	Porcentaje
Femenino	363	10,15%
Masculino	3.214	89,85%
No Binario	0	0,00%
Base	3.577	100,00%

Tabla 3.57. Sentencias Condenatorias según edad. Provincia de Córdoba. Año 2022.

Adolescentes (16 y 17 años)	Mayores (+ de 18 años)	Se ignora (No se registran datos)
9	451	3.117
0,25%	12,61%	87,14%

Tabla 3.58. Sentencias Condenatorias según tipo de justicia. Provincia de Córdoba. Año 2022.

Tipo de Justicia	Cantidad	Porcentaje
Federal	245	6,85%
Provincial	3.332	93,15%
Base	3.577	100,00%

Gráfico 3.4. Sentencias Condenatorias según sexo. Provincia de Córdoba. Año 2022.

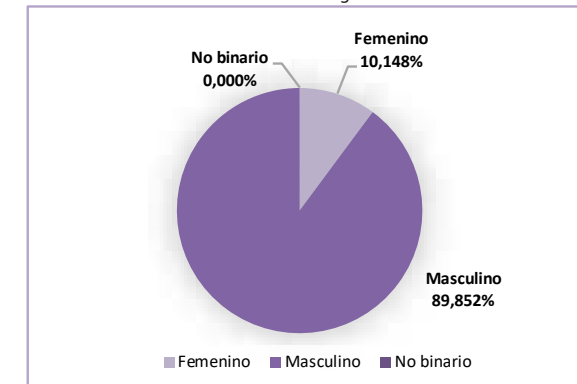


Gráfico 3.5. Sentencias Condenatorias según edad. Provincia de Córdoba. Año 2022.

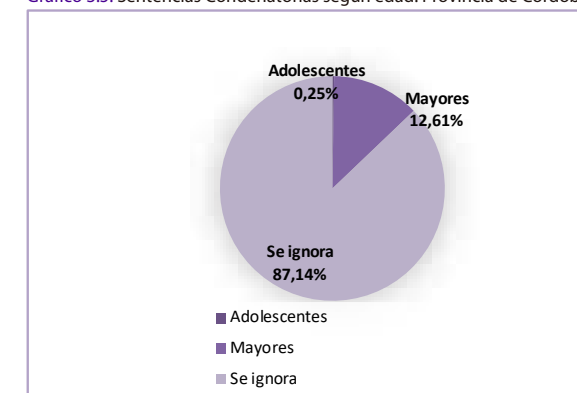
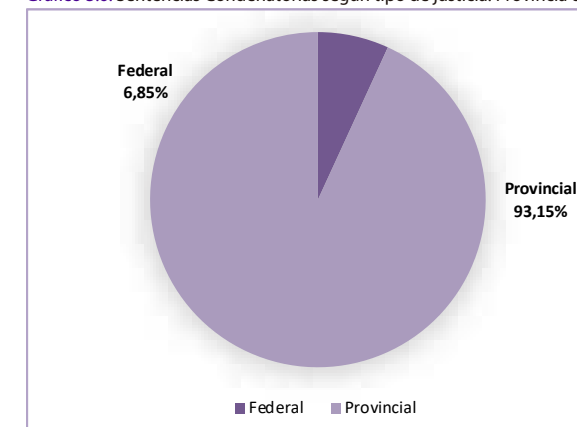


Gráfico 3.6. Sentencias Condenatorias según tipo de justicia. Provincia de Córdoba. Año 2022.



Fuente: RNR, en base a las comunicaciones del Poder Judicial durante el año de ejercicio 2022.

Siendo esta parte general aquella donde se desagregan todos los conjuntos de datos obtenidos de la documentación oficial del Poder Judicial, destacamos el desagregado por sexo, por edad, por tipo de justicia y por nacionalidad como relevantes para elaborar conclusiones.

Al desagregar los datos otorgados por las resoluciones judiciales, es posible determinar cada organismo que las dicta, pudiendo encuadrar 2 tipos diferentes de competencias judiciales, las cuales son: Provincial y Federal.

Del total de comunicaciones que recibió este Registro durante el ejercicio 2022, es posible determinar que poco más del 93% refieren a resoluciones provinciales.

La incidencia de los adolescentes condenados en Córdoba es del 0,252%, en línea con la media nacional que oscila entre 0,2 y 0,3 puntos porcentuales.

Respecto del conjunto de datos sobre nacionalidad, destacamos que el 98,77% son argentinos. Mientras que, en importancia, prosiguen los implicados de nacionalidad peruana, representando alrededor de un 0,48%, bastante menor a la media nacional que arroja valores porcentuales de 1,24.

Tabla 3.59 . Sentencias Condenatorias según circunscripciones judiciales. Provincia de Córdoba. Año 2022.

Departamentos Judiciales	1° CIRCUNSCRIPCIÓN CÓRDOBA CAPITAL	2° CIRCUNSCRIPCIÓN RÍO CUARTO	3° CIRCUNSCRIPCIÓN BELL VILLE	4° CIRCUNSCRIPCIÓN VILLA MARÍA	5° CIRCUNSCRIPCIÓN SAN FRANCISCO	6° CIRCUNSCRIPCIÓN VILLA DOLORES	7° CIRCUNSCRIPCIÓN CRUZ DEL EJE	8° CIRCUNSCRIPCIÓN LABOULAYE	9° CIRCUNSCRIPCIÓN DEAN FUNES	10° CIRCUNSCRIPCIÓN RÍO TERCERO	TOTAL GENERAL
Cantidad de Sentencias Base	438	258	20	123	43	2.546	92	37	2	18	3.577

Tabla 3.60 . Sentencias Condenatorias según tipo de justicia y circunscripciones judiciales. Provincia de Córdoba. Año 2022.

Jurisdicción	1° CIRCUNSCRIPCIÓN CÓRDOBA CAPITAL	2° CIRCUNSCRIPCIÓN RÍO CUARTO	3° CIRCUNSCRIPCIÓN BELL VILLE	4° CIRCUNSCRIPCIÓN VILLA MARÍA	5° CIRCUNSCRIPCIÓN SAN FRANCISCO	6° CIRCUNSCRIPCIÓN VILLA DOLORES	7° CIRCUNSCRIPCIÓN CRUZ DEL EJE	8° CIRCUNSCRIPCIÓN LABOULAYE	9° CIRCUNSCRIPCIÓN DEAN FUNES	10° CIRCUNSCRIPCIÓN RÍO TERCERO	TOTAL GENERAL
Federal	235	6	2	2	0	0	0	0	0	0	245
Provincial	203	252	18	121	43	2.546	92	37	2	18	3.332

Tabla 3.61 . Sentencias Condenatorias según cumplimiento de condena y circunscripciones judiciales. Provincia de Córdoba. Año 2022.

Tipo de cumplimiento	1° CIRCUNSCRIPCIÓN CÓRDOBA CAPITAL	2° CIRCUNSCRIPCIÓN RÍO CUARTO	3° CIRCUNSCRIPCIÓN BELL VILLE	4° CIRCUNSCRIPCIÓN VILLA MARÍA	5° CIRCUNSCRIPCIÓN SAN FRANCISCO	6° CIRCUNSCRIPCIÓN VILLA DOLORES	7° CIRCUNSCRIPCIÓN CRUZ DEL EJE	8° CIRCUNSCRIPCIÓN LABOULAYE	9° CIRCUNSCRIPCIÓN DEAN FUNES	10° CIRCUNSCRIPCIÓN RÍO TERCERO	TOTAL GENERAL
Compurgada con prisión preventiva	2	1	1	0	0	22	0	0	0	0	26
Condena a Cumplir	295	132	14	73	30	1.933	57	8	2	9	2.553
Condena Condicional	129	122	5	48	13	521	33	25	0	9	905
Prisión en suspenso con multa	11	3	0	2	0	70	2	4	0	0	92
Prisión en suspenso con multa e inhabilitación	1	0	0	0	0	0	0	0	0	0	1

Tabla 3.62 . Sentencias Condenatorias según reclusiones perpetuas y circunscripciones judiciales. Provincia de Córdoba. Año 2022.

Sanciones penales	1° CIRCUNSCRIPCIÓN CÓRDOBA CAPITAL	2° CIRCUNSCRIPCIÓN RÍO CUARTO	3° CIRCUNSCRIPCIÓN BELL VILLE	4° CIRCUNSCRIPCIÓN VILLA MARÍA	5° CIRCUNSCRIPCIÓN SAN FRANCISCO	6° CIRCUNSCRIPCIÓN VILLA DOLORES	7° CIRCUNSCRIPCIÓN CRUZ DEL EJE	8° CIRCUNSCRIPCIÓN LABOULAYE	9° CIRCUNSCRIPCIÓN DEAN FUNES	10° CIRCUNSCRIPCIÓN RÍO TERCERO	TOTAL GENERAL
Reclusión Perpetua	1	1		2	0	14	1	0	0	0	19
No informa Reclusión Perpetua	437	257	20	121	43	2.532	91	37	2	18	3.558

Tabla 3.63 . Sentencias Condenatorias según tiempo de reclusión y circunscripciones judiciales. Provincia de Córdoba. Año 2022.

Tiempo de reclusión	1° CIRCUNSCRIPCIÓN CÓRDOBA CAPITAL	2° CIRCUNSCRIPCIÓN RÍO CUARTO	3° CIRCUNSCRIPCIÓN BELL VILLE	4° CIRCUNSCRIPCIÓN VILLA MARÍA	5° CIRCUNSCRIPCIÓN SAN FRANCISCO	6° CIRCUNSCRIPCIÓN VILLA DOLORES	7° CIRCUNSCRIPCIÓN CRUZ DEL EJE	8° CIRCUNSCRIPCIÓN LABOULAYE	9° CIRCUNSCRIPCIÓN DEAN FUNES	10° CIRCUNSCRIPCIÓN RÍO TERCERO	TOTAL GENERAL
Reclusión hasta 3 Años	304	149	14	103	28	1.404	59	25	1	11	2.098
Reclusión más de 3 a 5 Años	26	23	1	3	0	256	6	0	0	0	315
Reclusión por más de 5 Años	107	85	5	15	15	871	26	12	1	7	1.144
No informa tiempo de reclusión	1	1	0	2	0	15	1	0	0	0	20

Tabla 3.64 . Sentencias Condenatorias según multas e inhabilitaciones aplicadas y circunscripciones judiciales. Provincia de Córdoba. Año 2022.

Multas e inhabilitaciones	1° CIRCUNSCRIPCIÓN CÓRDOBA CAPITAL	2° CIRCUNSCRIPCIÓN RÍO CUARTO	3° CIRCUNSCRIPCIÓN BELL VILLE	4° CIRCUNSCRIPCIÓN VILLA MARÍA	5° CIRCUNSCRIPCIÓN SAN FRANCISCO	6° CIRCUNSCRIPCIÓN VILLA DOLORES	7° CIRCUNSCRIPCIÓN CRUZ DEL EJE	8° CIRCUNSCRIPCIÓN LABOULAYE	9° CIRCUNSCRIPCIÓN DEAN FUNES	10° CIRCUNSCRIPCIÓN RÍO TERCERO	TOTAL GENERAL
Multa	25	2	0	5	0	32	8	0	0	0	72
Multa e inhabilitación absoluta	98	20	5	18	5	259	16	3	1	2	427
Multa e inhabilitación especial	3	0	0	0	0	7	0	0	0	0	10
Multa e inhabilitación perpetua	2	0	0	0	0	0	1	0	0	0	3
Inhabilitación absoluta	149	59	7	33	12	1.153	34	4	1	5	1.457
Inhabilitación especial	6	7	1	2	0	24	2	0	0	0	42
Inhabilitación perpetua	2	1	0	1	0	13	0	0	0	0	17
Inhabilitación temporal	0	0	0	0	0	1	0	0	0	0	1
No Informa Multa y/o Inhabilitación	153	169	7	64	26	1.057	31	30	0	11	1.548

Tabla 3.65 . Sentencias Condenatorias según tiempo de inhabilitación y circunscripciones judiciales. Provincia de Córdoba. Año 2022.

Tiempo de inhabilitaciones	1° CIRCUNSCRIPCIÓN CÓRDOBA CAPITAL	2° CIRCUNSCRIPCIÓN RÍO CUARTO	3° CIRCUNSCRIPCIÓN BELL VILLE	4° CIRCUNSCRIPCIÓN VILLA MARÍA	5° CIRCUNSCRIPCIÓN SAN FRANCISCO	6° CIRCUNSCRIPCIÓN VILLA DOLORES	7° CIRCUNSCRIPCIÓN CRUZ DEL EJE	8° CIRCUNSCRIPCIÓN LABOULAYE	9° CIRCUNSCRIPCIÓN DEAN FUNES	10° CIRCUNSCRIPCIÓN RÍO TERCERO	TOTAL GENERAL
Inhabilitación hasta 3 Años	45	20	4	17	3	295	10	2	1	0	397
Inhabilitación por más de 3 a 5 Años	128	33	3	18	4	679	21	2	1	3	892
Inhabilitación por más de 5 Años	83	33	5	18	10	472	23	3	0	4	651
No Informa Tiempo de Inhabilitación	182	172	8	70	26	1.100	38	30	0	11	1.637

Tabla 3.66 . Sentencias Condenatorias según medidas de seguridad y circunscripciones judiciales. Provincia de Córdoba. /

Medidas de seguridad	1° CIRCUNSCRIPCIÓN CORDOBA CAPITAL	2° CIRCUNSCRIPCIÓN RÍO CUARTO	3° CIRCUNSCRIPCIÓN BELL VILLE	4° CIRCUNSCRIPCIÓN VILLA MARÍA	5° CIRCUNSCRIPCIÓN SAN FRANCISCO	6° CIRCUNSCRIPCIÓN VILLA DOLORES	7° CIRCUNSCRIPCIÓN CRUZ DEL EJE	8° CIRCUNSCRIPCIÓN LABOULAYE	9° CIRCUNSCRIPCIÓN DEAN FUNES	10° CIRCUNSCRIPCIÓN RÍO TERCERO	TOTAL GENERAL
Reclusión por tiempo indeterminado-Art.52 CP	0	0	0	0	0	0	0	0	0	0	0
Reclusión por tiempo indeterminado-Art.52 CP en suspenso	0	0	0	0	0	0	0	0	0	0	0
No Informa medida de seguridad	438	258	20	123	43	2.546	92	37	2	18	3.577

Tabla 3.67 . Sentencias Condenatorias según coparticipación criminal y circunscripciones judiciales. Provincia de Córdoba. Año 2022.

Coparticipación criminal	1° CIRCUNSCRIPCIÓN CORDOBA CAPITAL	2° CIRCUNSCRIPCIÓN RÍO CUARTO	3° CIRCUNSCRIPCIÓN BELL VILLE	4° CIRCUNSCRIPCIÓN VILLA MARÍA	5° CIRCUNSCRIPCIÓN SAN FRANCISCO	6° CIRCUNSCRIPCIÓN VILLA DOLORES	7° CIRCUNSCRIPCIÓN CRUZ DEL EJE	8° CIRCUNSCRIPCIÓN LABOULAYE	9° CIRCUNSCRIPCIÓN DEAN FUNES	10° CIRCUNSCRIPCIÓN RÍO TERCERO	TOTAL GENERAL
Participación Criminal	346	181	18	103	29	1.986	84	28	2	14	2.791
No Informa Participación Criminal	92	77	2	20	14	560	8	9	0	4	786

Tabla 3.68 . Sentencias Condenatorias según participación secundaria y circunscripciones judiciales. Provincia de Córdoba. Año 2022.

Participación secundaria	1° CIRCUNSCRIPCIÓN CORDOBA CAPITAL	2° CIRCUNSCRIPCIÓN RÍO CUARTO	3° CIRCUNSCRIPCIÓN BELL VILLE	4° CIRCUNSCRIPCIÓN VILLA MARÍA	5° CIRCUNSCRIPCIÓN SAN FRANCISCO	6° CIRCUNSCRIPCIÓN VILLA DOLORES	7° CIRCUNSCRIPCIÓN CRUZ DEL EJE	8° CIRCUNSCRIPCIÓN LABOULAYE	9° CIRCUNSCRIPCIÓN DEAN FUNES	10° CIRCUNSCRIPCIÓN RÍO TERCERO	TOTAL GENERAL
Participación secundaria	12	2	0	0	0	6	0	0	0	0	20
No Informa participación secundaria	426	256	20	123	43	2.540	92	37	2	18	3.557

Tabla 3.69 . Sentencias Condenatorias según concurso ideal y circunscripciones judiciales. Provincia de Córdoba. Año 2022.

Concurso Ideal	1° CIRCUNSCRIPCIÓN CORDOBA CAPITAL	2° CIRCUNSCRIPCIÓN RÍO CUARTO	3° CIRCUNSCRIPCIÓN BELL VILLE	4° CIRCUNSCRIPCIÓN VILLA MARÍA	5° CIRCUNSCRIPCIÓN SAN FRANCISCO	6° CIRCUNSCRIPCIÓN VILLA DOLORES	7° CIRCUNSCRIPCIÓN CRUZ DEL EJE	8° CIRCUNSCRIPCIÓN LABOULAYE	9° CIRCUNSCRIPCIÓN DEAN FUNES	10° CIRCUNSCRIPCIÓN RÍO TERCERO	TOTAL GENERAL
Concurso Ideal	31	21	0	7	3	317	10	0	0	1	390
No Informa Concurso Ideal	407	237	20	116	40	2.229	82	37	2	17	3.187

Tabla 3.70 . Sentencias Condenatorias según concurso real y circunscripciones judiciales. Provincia de Córdoba. Año 2022.

Concurso Real	1° CIRCUNSCRIPCIÓN CORDOBA CAPITAL	2° CIRCUNSCRIPCIÓN RÍO CUARTO	3° CIRCUNSCRIPCIÓN BELL VILLE	4° CIRCUNSCRIPCIÓN VILLA MARÍA	5° CIRCUNSCRIPCIÓN SAN FRANCISCO	6° CIRCUNSCRIPCIÓN VILLA DOLORES	7° CIRCUNSCRIPCIÓN CRUZ DEL EJE	8° CIRCUNSCRIPCIÓN LABOULAYE	9° CIRCUNSCRIPCIÓN DEAN FUNES	10° CIRCUNSCRIPCIÓN RÍO TERCERO	TOTAL GENERAL
Concurso Real	184	125	10	71	25	1.522	47	22	2	6	2.014
No Informa Concurso Real	254	133	10	52	18	1.024	45	15	0	12	1.563

Tabla 3.71 . Sentencias Condenatorias según concurso ideal y real y circunscripciones judiciales. Provincia de Córdoba. Año 2022.

Concurso Ideal y Real	1° CIRCUNSCRIPCIÓN CORDOBA CAPITAL	2° CIRCUNSCRIPCIÓN RÍO CUARTO	3° CIRCUNSCRIPCIÓN BELL VILLE	4° CIRCUNSCRIPCIÓN VILLA MARÍA	5° CIRCUNSCRIPCIÓN SAN FRANCISCO	6° CIRCUNSCRIPCIÓN VILLA DOLORES	7° CIRCUNSCRIPCIÓN CRUZ DEL EJE	8° CIRCUNSCRIPCIÓN LABOULAYE	9° CIRCUNSCRIPCIÓN DEAN FUNES	10° CIRCUNSCRIPCIÓN RÍO TERCERO	TOTAL GENERAL
Concurso Ideal y Real	23	14	0	5	3	215	8	0	0	1	269
No Informa Concurso Ideal y Real	415	244	20	118	40	2.331	84	37	2	17	3.308

Tabla 3.72 . Sentencias Condenatorias según privación de la patria potestad y circunscripciones judiciales. Provincia de Córdoba. Año 2022.

Privación de patria potestad	1° CIRCUNSCRIPCIÓN CORDOBA CAPITAL	2° CIRCUNSCRIPCIÓN RÍO CUARTO	3° CIRCUNSCRIPCIÓN BELL VILLE	4° CIRCUNSCRIPCIÓN VILLA MARÍA	5° CIRCUNSCRIPCIÓN SAN FRANCISCO	6° CIRCUNSCRIPCIÓN VILLA DOLORES	7° CIRCUNSCRIPCIÓN CRUZ DEL EJE	8° CIRCUNSCRIPCIÓN LABOULAYE	9° CIRCUNSCRIPCIÓN DEAN FUNES	10° CIRCUNSCRIPCIÓN RÍO TERCERO	TOTAL GENERAL
No	169	137	7	66	22	1.105	31	30	0	11	1.578
Si	269	121	13	57	21	1.441	61	7	2	7	1.999

Tabla 3.73 . Sentencias Condenatorias según grado de instrucción y circunscripciones judiciales. Provincia de Córdoba. Año 2022.

Instrucción	1° CIRCUNSCRIPCIÓN CORDOBA CAPITAL	2° CIRCUNSCRIPCIÓN RÍO CUARTO	3° CIRCUNSCRIPCIÓN BELL VILLE	4° CIRCUNSCRIPCIÓN VILLA MARÍA	5° CIRCUNSCRIPCIÓN SAN FRANCISCO	6° CIRCUNSCRIPCIÓN VILLA DOLORES	7° CIRCUNSCRIPCIÓN CRUZ DEL EJE	8° CIRCUNSCRIPCIÓN LABOULAYE	9° CIRCUNSCRIPCIÓN DEAN FUNES	10° CIRCUNSCRIPCIÓN RÍO TERCERO	TOTAL GENERAL
Analfabeto	0	0	0	1	0	2	0	0	0	0	3
Escasa	1	7	0	1	0	24	0	0	0	0	33
Primaria	38	22	3	12	9	296	12	0	0	0	392
Se ignora	383	225	16	108	31	2.152	79	37	2	18	3.051
Secundaria	14	4	1	1	3	62	1	0	0	0	86
Universitaria	2	0	0	0	0	10	0	0	0	0	12

Tabla 3.74 . Sentencias Condenatorias según estado civil y circunscripciones judiciales. Provincia de Córdoba. Año 2022.

Estado Civil	1° CIRCUNSCRIPCIÓN CORDOBA CAPITAL	2° CIRCUNSCRIPCIÓN RÍO CUARTO	3° CIRCUNSCRIPCIÓN BELL VILLE	4° CIRCUNSCRIPCIÓN VILLA MARÍA	5° CIRCUNSCRIPCIÓN SAN FRANCISCO	6° CIRCUNSCRIPCIÓN VILLA DOLORES	7° CIRCUNSCRIPCIÓN CRUZ DEL EJE	8° CIRCUNSCRIPCIÓN LABOULAYE	9° CIRCUNSCRIPCIÓN DEAN FUNES	10° CIRCUNSCRIPCIÓN RÍO TERCERO	TOTAL GENERAL
Casado	8	7	0	2	6	50	3	0	0	0	76
Divorciado	4	1	1	0	0	12	0	0	0	0	18
En concubinato	4	3	0	0	0	17	2	0	0	0	26
Se ignora	348	194	13	92	22	1.880	59	35	2	17	2.662
Separado	2	0	0	0	0	9	0	0	0	0	11
Soltero	72	53	6	29	15	574	27	2	0	1	779
Viudo	0	0	0	0	0	4	1	0	0	0	5

Tabla 3.75. Sentencias Condenatorias según sexo y circunscripciones judiciales. Provincia de Córdoba. Año 2022.

Sexo	1° CIRCUNSCRIPCIÓN CÓRDOBA CAPITAL	2° CIRCUNSCRIPCIÓN RÍO CUARTO	3° CIRCUNSCRIPCIÓN BELL VILLE	4° CIRCUNSCRIPCIÓN VILLA MARÍA	5° CIRCUNSCRIPCIÓN SAN FRANCISCO	6° CIRCUNSCRIPCIÓN VILLA DOLORES	7° CIRCUNSCRIPCIÓN CRUZ DEL EJE	8° CIRCUNSCRIPCIÓN LABOULAYE	9° CIRCUNSCRIPCIÓN DEAN FUNES	10° CIRCUNSCRIPCIÓN RÍO TERCERO	TOTAL GENERAL
Femenino	69	14	2	7	2	256	8	4	0	1	363
Masculino	369	244	18	116	41	2.290	84	33	2	17	3.214
No Binario	0	0	0	0	0	0	0	0	0	0	0

Tabla 3.76. Sentencias Condenatorias según edad y circunscripciones judiciales. Provincia de Córdoba. Año 2022.

Edad	1° CIRCUNSCRIPCIÓN CÓRDOBA CAPITAL	2° CIRCUNSCRIPCIÓN RÍO CUARTO	3° CIRCUNSCRIPCIÓN BELL VILLE	4° CIRCUNSCRIPCIÓN VILLA MARÍA	5° CIRCUNSCRIPCIÓN SAN FRANCISCO	6° CIRCUNSCRIPCIÓN VILLA DOLORES	7° CIRCUNSCRIPCIÓN CRUZ DEL EJE	8° CIRCUNSCRIPCIÓN LABOULAYE	9° CIRCUNSCRIPCIÓN DEAN FUNES	10° CIRCUNSCRIPCIÓN RÍO TERCERO	TOTAL GENERAL
16 y 17 Años	1	1	0	3	0	4	0	0	0	0	9
Mayor de 18 Años	39	156	2	57	4	151	40	1	1	0	451
Se Ignora	398	101	18	63	39	2.391	52	36	1	18	3.117

Tabla 3.77. Sentencias Condenatorias según nacionalidad y circunscripciones judiciales. Provincia de Córdoba. Año 2022.

Nacionalidad	1° CIRCUNSCRIPCIÓN CÓRDOBA CAPITAL	2° CIRCUNSCRIPCIÓN RÍO CUARTO	3° CIRCUNSCRIPCIÓN BELL VILLE	4° CIRCUNSCRIPCIÓN VILLA MARÍA	5° CIRCUNSCRIPCIÓN SAN FRANCISCO	6° CIRCUNSCRIPCIÓN VILLA DOLORES	7° CIRCUNSCRIPCIÓN CRUZ DEL EJE	8° CIRCUNSCRIPCIÓN LABOULAYE	9° CIRCUNSCRIPCIÓN DEAN FUNES	10° CIRCUNSCRIPCIÓN RÍO TERCERO	TOTAL GENERAL
Alemana	0	0	0	1	0	0	0	0	0	0	1
Argentina	430	255	20	119	43	2.518	92	37	2	17	3.533
Boliviana	1	0	0	1	0	3	0	0	0	0	5
Brasileña	0	0	0	0	0	4	0	0	0	0	4
Canadiense	0	0	0	0	0	1	0	0	0	0	1
Colombiana	1	0	0	0	0	1	0	0	0	0	2
Española	0	0	0	0	0	1	0	0	0	0	1
Paraguaya	2	0	0	2	0	1	0	0	0	1	6
Peruana	4	0	0	0	0	13	0	0	0	0	17
Rumana	0	0	0	0	0	1	0	0	0	0	1
San Bartolome	0	0	0	0	0	1	0	0	0	0	1
Sin especificar	0	3	0	0	0	0	0	0	0	0	3
Uruguaya	0	0	0	0	0	1	0	0	0	0	1
Venezolana	0	0	0	0	0	1	0	0	0	0	1

Tabla 3.78. Sentencias Condenatorias según reincidencia y circunscripciones judiciales. Provincia de Córdoba. Año 2022.

Reincidencia	1° CIRCUNSCRIPCIÓN CÓRDOBA CAPITAL	2° CIRCUNSCRIPCIÓN RÍO CUARTO	3° CIRCUNSCRIPCIÓN BELL VILLE	4° CIRCUNSCRIPCIÓN VILLA MARÍA	5° CIRCUNSCRIPCIÓN SAN FRANCISCO	6° CIRCUNSCRIPCIÓN VILLA DOLORES	7° CIRCUNSCRIPCIÓN CRUZ DEL EJE	8° CIRCUNSCRIPCIÓN LABOULAYE	9° CIRCUNSCRIPCIÓN DEAN FUNES	10° CIRCUNSCRIPCIÓN RÍO TERCERO	TOTAL GENERAL
Genérica	17	14	1	7	2	144	4	2	0	1	192
Especificidad Delictual	32	33	2	6	11	221	3	1	1	1	311
Específica	11	3	0	1	1	102	0	0	0	0	118
Sin reincidencia	378	208	17	109	29	2.079	85	34	1	16	2.956

Tabla 3.79. Sentencias Condenatorias según reiterancia y circunscripciones judiciales. Provincia de Córdoba. Año 2022.

Reiterancia	1° CIRCUNSCRIPCIÓN CÓRDOBA CAPITAL	2° CIRCUNSCRIPCIÓN RÍO CUARTO	3° CIRCUNSCRIPCIÓN BELL VILLE	4° CIRCUNSCRIPCIÓN VILLA MARÍA	5° CIRCUNSCRIPCIÓN SAN FRANCISCO	6° CIRCUNSCRIPCIÓN VILLA DOLORES	7° CIRCUNSCRIPCIÓN CRUZ DEL EJE	8° CIRCUNSCRIPCIÓN LABOULAYE	9° CIRCUNSCRIPCIÓN DEAN FUNES	10° CIRCUNSCRIPCIÓN RÍO TERCERO	TOTAL GENERAL
Con Reiterancia	131	46	4	19	7	679	16	4	1	2	909
Sin Reiterancia	307	212	16	104	36	1.867	76	33	1	16	2.668

Tabla 3.80. Sentencias Condenatorias según judicialización y circunscripciones judiciales. Provincia de Córdoba. Año 2022.

Judicialización	1° CIRCUNSCRIPCIÓN CÓRDOBA CAPITAL	2° CIRCUNSCRIPCIÓN RÍO CUARTO	3° CIRCUNSCRIPCIÓN BELL VILLE	4° CIRCUNSCRIPCIÓN VILLA MARÍA	5° CIRCUNSCRIPCIÓN SAN FRANCISCO	6° CIRCUNSCRIPCIÓN VILLA DOLORES	7° CIRCUNSCRIPCIÓN CRUZ DEL EJE	8° CIRCUNSCRIPCIÓN LABOULAYE	9° CIRCUNSCRIPCIÓN DEAN FUNES	10° CIRCUNSCRIPCIÓN RÍO TERCERO	TOTAL GENERAL
Judicializado	177	83	4	41	15	661	22	5	1	2	1.011
No informa Judicialización	261	175	16	82	28	1.885	70	32	1	16	2.566

Tabla 3.81. Sentencias Condenatorias según antecedentes penales y circunscripciones judiciales. Provincia de Córdoba. Año 2022.

Antecedentes penales	1° CIRCUNSCRIPCIÓN CÓRDOBA CAPITAL	2° CIRCUNSCRIPCIÓN RÍO CUARTO	3° CIRCUNSCRIPCIÓN BELL VILLE	4° CIRCUNSCRIPCIÓN VILLA MARÍA	5° CIRCUNSCRIPCIÓN SAN FRANCISCO	6° CIRCUNSCRIPCIÓN VILLA DOLORES	7° CIRCUNSCRIPCIÓN CRUZ DEL EJE	8° CIRCUNSCRIPCIÓN LABOULAYE	9° CIRCUNSCRIPCIÓN DEAN FUNES	10° CIRCUNSCRIPCIÓN RÍO TERCERO	TOTAL GENERAL
Con Antecedentes Pol	191	136	9	63	31	1.485	47	18	1	6	1.987
Se Ignora	247	122	11	60	12	1.049	44	19	1	11	1.576
Sin Antecedentes Pol	0	0	0	0	0	12	1	0	0	1	14

Tabla 3.82 . Sentencias Condenatorias según duración del proceso y circunscripciones judiciales. Provincia de Córdoba. Año 2022.

Duración del proceso	1° CIRCUNSCRIPCIÓN CÓRDOBA CAPITAL	2° CIRCUNSCRIPCIÓN RÍO CUARTO	3° CIRCUNSCRIPCIÓN BELL VILLE	4° CIRCUNSCRIPCIÓN VILLA MARÍA	5° CIRCUNSCRIPCIÓN SAN FRANCISCO	6° CIRCUNSCRIPCIÓN VILLA DOLORES	7° CIRCUNSCRIPCIÓN CRUZ DEL EJE	8° CIRCUNSCRIPCIÓN LABOULAYE	9° CIRCUNSCRIPCIÓN DEAN FUNES	10° CIRCUNSCRIPCIÓN RÍO TERCERO	TOTAL GENERAL
Se ignoran datos*	397	100	18	63	39	2.389	53	36	1	18	3.114
0 a 6 meses	2	14	0	2	1	19	2	0	1	0	41
Más de 6 meses a 12 meses	3	29	0	15	0	42	3	1	0	0	93
Más de 12 meses a 18 meses	4	16	0	13	0	21	4	0	0	0	58
Más de 18 meses a 24 meses	4	14	1	7	0	17	7	0	0	0	50
Más de 24 meses a 30 meses	5	15	0	1	0	12	5	0	0	0	38
Más de 30 meses a 36 meses	3	6	0	0	1	10	3	0	0	0	23
Más de 36 meses a 42 meses	1	13	0	2	1	9	4	0	0	0	30
Más de 42 meses a 48 meses	5	13	0	0	0	7	2	0	0	0	27
Más de 48 meses a 54 meses	0	4	0	6	0	6	2	0	0	0	18
Más de 54 meses a 60 meses	1	11	1	2	0	1	0	0	0	0	16
Más de 5 años	13	23	0	12	1	13	7	0	0	0	69

*Se ignoran datos de inicio de causa o de fecha de comisión de delito en las comunicaciones de resoluciones judiciales remitidas al RNR.

Tabla 3.83 . Sentencias Condenatorias según ocupación y circunscripciones judiciales. Provincia de Córdoba. Año 2022.

Profesión	1° CIRCUNSCRIPCIÓN CÓRDOBA CAPITAL	2° CIRCUNSCRIPCIÓN RÍO CUARTO	3° CIRCUNSCRIPCIÓN BELL VILLE	4° CIRCUNSCRIPCIÓN VILLA MARÍA	5° CIRCUNSCRIPCIÓN SAN FRANCISCO	6° CIRCUNSCRIPCIÓN VILLA DOLORES	7° CIRCUNSCRIPCIÓN CRUZ DEL EJE	8° CIRCUNSCRIPCIÓN LABOULAYE	9° CIRCUNSCRIPCIÓN DEAN FUNES	10° CIRCUNSCRIPCIÓN RÍO TERCERO	TOTAL GENERAL
Chofer ¹	13	1	0	0	0	27	3	0	0	0	44
Educador	0	0	0	0	0	1	0	0	0	0	1
Empleado	23	8	2	3	4	163	9	2	0	0	214
En formación	3	0	0	0	0	8	1	0	0	0	12
Estatal	1	0	1	0	0	2	0	0	0	0	4
Fuerza Seguridad ²	4	1	0	0	0	15	1	0	0	0	21
Gastronómico ³	1	0	0	0	0	10	0	0	0	0	11
Jubilados y pensionados ⁴	2	2	0	0	1	14	0	0	0	0	19
Otros	290	193	10	101	23	1559	52	33	0	13	2.274
Precarizado/Desocupado ⁵	22	4	2	4	3	175	3	0	0	0	213
Productor	0	2	0	0	0	9	1	1	0	0	13
Profesión ⁶	1	0	0	0	1	9	0	0	0	0	11
Oficio ⁷	57	34	2	10	9	421	14	1	0	4	552
Se ignora	21	13	3	5	2	133	8	0	2	1	188

*1 Se incluyen taxistas, remiseros y choferes en general.

*2 Se incluyen gendarmes, militares, prefectos y policías.

*3 Se incluyen bacheros, chefs y mozos.

*4 Se incluyen jubilados y pensionados.

*5 Se incluyen changarines, desocupados, jornaleros, peones y vendedores ambulantes.

*6 Se incluyen comerciantes, contadores, dentistas, dibujantes, diseñadores gráficos, empresarios, enfermeros, escribanos, farmacéuticos, fotógrafos, ingenieros, investigadores científicos, kinesiólogos, marinos mercantes, médicos, músicos, martilleros, periodistas, pilotos, psicólogos, psiquiatras y visitantes médicos.

*7 Se incluyen actores, albañiles, amas de casa, artesanos, carniceros, carpinteros, ceramistas, constructores, domésticas, electricistas, estibadores, ferroviarios, gasistas, gestores, masajistas, mecánicos, metalúrgicos, mineros, modistas, operarios, panaderos, peluqueros, pintores, plomeros, transportistas y viajantes.

Fuente: RNR, en base a las comunicaciones del Poder Judicial durante el año de ejercicio 2022.

La distribución geográfica delictual general nos permite dar cuenta de la distribución departamental pormenorizada por categoría de delitos consumados. De esta manera, podemos afirmar que la mayoría de los delitos registrados obedecen al departamento judicial de Villa Dolores (cerca del 76%). Por otra parte, destacan en Córdoba Capital, una concentración de delitos contra el orden público, contra la fe pública, contra el orden económico y financiero y los previstos por Leyes de Estupeficientes. En Río Cuarto y Villa Dolores, destacan los delitos contra las personas culposos. Finalmente, los datos agrupados de Cruz del Eje (25,14%) y Laboulaye (16,17%) arrojan una significativa incidencia de delitos previstos por Leyes de estupeficientes respecto del total de delitos de la respectiva circunscripción.

Tabla 3.84 . Delitos consumados desagregados por categorías y circunscripciones judiciales con incidencia % Provincia de Córdoba. Año 2022.

Delitos Consumados	1° CIRCUNSCRIPCIÓN CÓRDOBA CAPITAL	2° CIRCUNSCRIPCIÓN RÍO CUARTO	3° CIRCUNSCRIPCIÓN BELL VILLE	4° CIRCUNSCRIPCIÓN VILLA MARÍA	5° CIRCUNSCRIPCIÓN SAN FRANCISCO	6° CIRCUNSCRIPCIÓN VILLA DOLORES	7° CIRCUNSCRIPCIÓN CRUZ DEL EJE	8° CIRCUNSCRIPCIÓN LABOULAYE	9° CIRCUNSCRIPCIÓN DEAN FUNES	10° CIRCUNSCRIPCIÓN RÍO TERCERO	TOTAL GENERAL
Delitos contra las personas (culposos)	3	12	0	3	0	31	1	0	0	0	50
Participación % por circunscripción y categoría	6%	24%	0%	6%	0%	62%	2%	0%	0%	0%	
Delitos contra las personas (dolosos)	64	73	5	29	17	824	27	14	2	7	1.062
Participación % por circunscripción y categoría	6,03%	6,87%	0,47%	2,73%	1,60%	77,59%	2,54%	1,32%	0,19%	0,66%	
Delitos contra la integridad sexual	20	32	4	17	5	307	17	5	0	3	410
Participación % por circunscripción y categoría	4,88%	7,80%	0,98%	4,15%	1,22%	74,88%	4,15%	1,22%	0,00%	0,73%	
Delitos contra el estado civil	1	0	0	0	0	0	0	0	0	0	1
Participación % por circunscripción y categoría	100%	0%	0%	0%	0%	0%	0%	0%	0%	0%	
Delitos contra la libertad	82	106	6	53	28	1.307	36	19	2	6	1.645
Participación % por circunscripción y categoría	4,98%	6,44%	0,36%	3,22%	1,70%	79,45%	2,19%	1,16%	0,12%	0,36%	
Delitos contra la propiedad	153	127	8	48	31	1.595	28	8	0	5	2.003
Participación % por circunscripción y categoría	7,64%	6,34%	0,40%	2,40%	1,55%	79,63%	1,40%	0,40%	0,00%	0,25%	
Delitos contra la seguridad pública	18	18	2	12	2	227	5	2	1	1	288
Participación % por circunscripción y categoría	6,25%	6,25%	0,69%	4,17%	0,69%	78,82%	1,74%	0,69%	0,35%	0,35%	
Delitos contra el orden público	45	5	0	0	0	152	0	0	0	0	202
Participación % por circunscripción y categoría	22,28%	2,48%	0,00%	0,00%	0,00%	75,25%	0,00%	0,00%	0,00%	0,00%	
Delitos contra la administración pública	63	57	4	25	19	643	12	8	0	2	833
Participación % por circunscripción y categoría	7,56%	6,84%	0,48%	3,00%	2,28%	77,19%	1,44%	0,96%	0,00%	0,24%	
Delitos contra la fe pública	14	2	0	2	0	10	0	0	0	0	28
Participación % por circunscripción y categoría	50,00%	7,14%	0,00%	7,14%	0,00%	35,71%	0,00%	0,00%	0,00%	0,00%	
Delitos previstos por Leyes Especiales y Decretos Ley	14	16	1	2	1	218	8	1	1	2	264
Participación % por circunscripción y categoría	5,30%	6,06%	0,38%	0,76%	0,38%	82,58%	3,03%	0,38%	0,38%	0,76%	
Delitos previstos por la Ley N°23.737- Estupeficientes	218	34	5	39	1	473	45	11	0	3	829
Participación % por circunscripción y categoría	26,30%	4,10%	0,60%	4,70%	0,12%	57,06%	5,43%	1,33%	0,00%	0,36%	
Delitos contra el orden económico y financiero	10	1	0	0	0	0	0	0	0	0	11
Participación % por circunscripción y categoría	90,91%	9,09%	0,00%	0,00%	0,00%	0,00%	0,00%	0,00%	0,00%	0,00%	
Total general	705	483	35	230	104	5.787	179	68	6	29	7.626

Tabla 3.85 . Delitos consumados contra las personas culposos y circunscripciones judiciales. Provincia de Córdoba. Año 2022.

Delitos contra las personas (culposos)	1° CIRCUNSCRIPCIÓN CÓRDOBA CAPITAL	2° CIRCUNSCRIPCIÓN RÍO CUARTO	3° CIRCUNSCRIPCIÓN BELL VILLE	4° CIRCUNSCRIPCIÓN VILLA MARÍA	5° CIRCUNSCRIPCIÓN SAN FRANCISCO	6° CIRCUNSCRIPCIÓN VILLA DOLORES	7° CIRCUNSCRIPCIÓN CRUZ DEL EJE	8° CIRCUNSCRIPCIÓN LABOULAYE	9° CIRCUNSCRIPCIÓN DEAN FUNES	10° CIRCUNSCRIPCIÓN RÍO TERCERO	TOTAL GENERAL
Homicidio culposo	3	6	0	1	0	18	1	0	0	0	29
Lesiones culposas	0	6	0	2	0	13	0	0	0	0	21

Tabla 3.86 . Delitos consumados contra las personas dolosos y circunscripciones judiciales. Provincia de Córdoba. Año 2022.

Delitos contra las personas (dolosos)	1° CIRCUNSCRIPCIÓN CÓRDOBA CAPITAL	2° CIRCUNSCRIPCIÓN RÍO CUARTO	3° CIRCUNSCRIPCIÓN BELL VILLE	4° CIRCUNSCRIPCIÓN VILLA MARÍA	5° CIRCUNSCRIPCIÓN SAN FRANCISCO	6° CIRCUNSCRIPCIÓN VILLA DOLORES	7° CIRCUNSCRIPCIÓN CRUZ DEL EJE	8° CIRCUNSCRIPCIÓN LABOULAYE	9° CIRCUNSCRIPCIÓN DEAN FUNES	10° CIRCUNSCRIPCIÓN RÍO TERCERO	TOTAL GENERAL
Abuso de armas	4	1	0	1	0	49	1	0	0	0	56
Agresión con toda arma	3	1	0	0	1	36	0	0	0	0	41
Disparo de arma de fuego sin herir	0	1	0	0	0	12	0	0	0	0	13
Disparo de arma de fuego y agresión agravada	2	1	0	0	0	13	0	0	0	0	16
Femicidio	1	1	0	0	1	5	0	0	0	0	8
Homicidio "crimis causa"	0	0	0	1	0	3	0	0	0	0	4
Homicidio calificado	4	4	0	1	1	25	1	0	0	0	36
Homicidio calificado a miembros de seguridad, policial o penitenciaria	0	0	0	0	1	2	0	0	0	0	3
Homicidio calificado por el vínculo	2	3	0	2	1	7	0	0	0	0	15
Homicidio con el propósito de causar sufrimiento a una persona con la que se mantiene o ha mantenido una relación	1	0	0	0	0	2	0	0	0	0	3

Tabla 3.89 . Delitos consumados contra la libertad y circunscripciones judiciales. Provincia de Córdoba. Año 2022.

Delitos contra la libertad	1° CIRCUNSCRIPCIÓN CÓRDOBA CAPITAL	2° CIRCUNSCRIPCIÓN RÍO CUARTO	3° CIRCUNSCRIPCIÓN BELL VILLE	4° CIRCUNSCRIPCIÓN VILLA MARÍA	5° CIRCUNSCRIPCIÓN SAN FRANCISCO	6° CIRCUNSCRIPCIÓN VILLA DOLORES	7° CIRCUNSCRIPCIÓN CRUZ DEL EJE	8° CIRCUNSCRIPCIÓN LABOULAYE	9° CIRCUNSCRIPCIÓN DEAN FUNES	10° CIRCUNSCRIPCIÓN RÍO TERCERO	TOTAL GENERAL
Ocultamiento de un menor sustraído o fugado	0	1	0	0	0	2	0	0	0	0	3
Omisión de evitar o denunciar torturas	2	0	0	0	0	0	0	0	0	0	2
Privación abusiva de libertad, vejaciones, severidades y apremios ilegales	1	1	0	0	0	0	0	0	0	0	2
Privación ilegal de la libertad	2	5	0	1	2	33	3	1	0	0	47
Privación ilegal de la libertad calificada	4	1	0	1	0	67	0	1	0	0	74
Publicación indebida de correspondencia	0	0	0	0	0	1	0	0	0	0	1
Sustracción, retención u ocultamiento de persona	0	0	0	0	0	1	0	0	0	0	1
Sustracción, retención y ocultamiento de menores	0	0	0	0	0	1	0	0	0	0	1
Violación de domicilio	30	29	5	14	14	485	13	2	0	1	593
Violación de domicilio calificada	0	0	0	0	0	1	0	0	0	0	1
Violación de secretos	0	0	0	0	0	1	0	0	0	0	1

Tabla 3.90 . Delitos consumados contra la propiedad y circunscripciones judiciales. Provincia de Córdoba. Año 2022.

Delitos contra la propiedad	1° CIRCUNSCRIPCIÓN CÓRDOBA CAPITAL	2° CIRCUNSCRIPCIÓN RÍO CUARTO	3° CIRCUNSCRIPCIÓN BELL VILLE	4° CIRCUNSCRIPCIÓN VILLA MARÍA	5° CIRCUNSCRIPCIÓN SAN FRANCISCO	6° CIRCUNSCRIPCIÓN VILLA DOLORES	7° CIRCUNSCRIPCIÓN CRUZ DEL EJE	8° CIRCUNSCRIPCIÓN LABOULAYE	9° CIRCUNSCRIPCIÓN DEAN FUNES	10° CIRCUNSCRIPCIÓN RÍO TERCERO	TOTAL GENERAL
Abigeato	0	2	0	0	0	5	0	0	0	0	7
Administración fraudulenta	0	0	0	0	0	0	1	0	0	0	1
Daño agravado	1	3	0	1	1	18	2	0	0	0	26
Daño con el fin de impedir el libre ejercicio de la autoridad o en venganza de sus determinaciones	0	0	0	1	0	7	0	0	0	0	8
Daño ejecutado en cosas de valor científico, cultural, militar o religioso, e instalaciones públicas.	0	0	0	0	1	7	0	0	0	0	8
Daños	11	18	1	8	5	199	3	1	0	1	247
Defraudación mediante tarjetas de compra, crédito o débito, cuando la misma hubiere sido falsificada, adulterada, hurtada, robada, perdida u obtenida del legítimo emisor mediante engaño, o mediante el uso no autorizado de sus datos	0	0	0	0	0	10	0	1	0	0	11
Defraudaciones	0	0	0	0	0	2	0	0	0	0	2
Defraudaciones menores	0	0	0	0	0	1	0	0	0	0	1
Estafa	6	4	0	1	0	91	1	0	0	0	103
Estelionato	0	3	1	0	0	8	0	0	0	0	12
Extorsión	1	1	0	0	0	4	0	0	0	0	6
Fraude en perjuicio de la administración pública	3	0	0	0	0	0	0	0	0	0	3
Homicidio en ocasión de robo	1	0	0	1	0	8	0	0	0	0	10
Hurto	10	14	1	7	4	156	1	2	0	0	195
Hurto calamitoso	0	0	0	0	0	5	0	0	0	0	5
Hurto calificado	3	1	1	1	0	16	0	1	0	0	23
Hurto con escalamiento	4	9	0	1	2	75	0	0	0	0	91
Hurto con ganzúa, llave falsa u otro instrumento	2	1	0	1	0	10	0	0	0	0	14
Hurto de carga transportada	0	0	0	0	0	1	0	0	0	0	1
Hurto de vehículo dejado en la vía pública	2	4	0	0	2	26	0	0	0	0	34
Hurto impropio	0	0	0	0	0	2	0	0	0	0	2
Remuneración pretextada a un juez o funcionario	0	0	0	0	0	1	0	0	0	0	1
Robo	26	26	3	8	5	340	10	0	0	2	420
Robo a mano armada	10	10	0	3	0	120	5	0	0	0	148
Robo agravado	4	4	0	1	0	13	0	0	0	0	22
Robo agravado por las circunstancias del hurto calificado	16	9	0	2	2	84	2	0	0	0	115
Robo calificado	26	4	1	9	3	55	3	0	0	0	101
Robo calificado por lesiones	1	2	0	0	0	11	0	1	0	0	15
Robo con arma, en despoblado y en banda	17	10	0	2	5	251	0	1	0	1	287
Robo en despoblado	0	0	0	0	0	1	0	0	0	0	1
Robo en poblado y en banda	0	0	0	0	0	8	0	1	0	0	9

Tabla 3.93 . Delitos consumados contra la administración pública y circunscripciones judiciales. Provincia de Córdoba. Año 2022.

Delitos contra la administración pública	1° CIRCUNSCRIPCIÓN CÓRDOBA CAPITAL	2° CIRCUNSCRIPCIÓN RÍO CUARTO	3° CIRCUNSCRIPCIÓN BELL VILLE	4° CIRCUNSCRIPCIÓN VILLA MARÍA	5° CIRCUNSCRIPCIÓN SAN FRANCISCO	6° CIRCUNSCRIPCIÓN VILLA DOLORES	7° CIRCUNSCRIPCIÓN CRUZ DEL EJE	8° CIRCUNSCRIPCIÓN LABOULAYE	9° CIRCUNSCRIPCIÓN DEAN FUNES	10° CIRCUNSCRIPCIÓN RÍO TERCERO	TOTAL GENERAL
Peculado	1	0	0	0	0	1	0	0	0	0	2
Receptación sospechosa	0	0	0	0	0	1	0	0	0	0	1
Resistencia a la autoridad	7	5	0	5	1	80	0	0	0	0	98
Resistencia o desobediencia a un funcionario público	19	28	2	9	10	314	4	8	0	2	396
Sustracción de elementos probatorios	0	0	0	0	0	2	0	0	0	0	2
Turbación de un acto legítimo de autoridad	0	0	0	0	0	3	0	0	0	0	3
Usurpación de autoridad	0	0	0	0	0	1	0	0	0	0	1

Tabla 3.94 . Delitos consumados contra la fe pública y circunscripciones judiciales. Provincia de Córdoba. Año 2022.

Delitos contra la fe pública	1° CIRCUNSCRIPCIÓN CÓRDOBA CAPITAL	2° CIRCUNSCRIPCIÓN RÍO CUARTO	3° CIRCUNSCRIPCIÓN BELL VILLE	4° CIRCUNSCRIPCIÓN VILLA MARÍA	5° CIRCUNSCRIPCIÓN SAN FRANCISCO	6° CIRCUNSCRIPCIÓN VILLA DOLORES	7° CIRCUNSCRIPCIÓN CRUZ DEL EJE	8° CIRCUNSCRIPCIÓN LABOULAYE	9° CIRCUNSCRIPCIÓN DEAN FUNES	10° CIRCUNSCRIPCIÓN RÍO TERCERO	TOTAL GENERAL
Falsedad ideológica en documentos	0	0	0	0	0	1	0	0	0	0	1
Falsificación de moneda, billetes de banco, títulos al portador y documentos de crédito	3	0	0	0	0	2	0	0	0	0	5
Falsificación de moneda, billetes de banco, títulos al portador y documentos de crédito calificada	1	0	0	0	0	0	0	0	0	0	1
Falsificación o adulteración de documentos	4	2	0	1	0	2	0	0	0	0	9
Falsificación o adulteración de documentos calificada	0	0	0	1	0	1	0	0	0	0	2
Falsificación, cercenamiento o adulteración de títulos de la deuda nacional, provincial o municipal	1	0	0	0	0	2	0	0	0	0	3
Uso de documento falsificado o adulterado	5	0	0	0	0	2	0	0	0	0	7

Tabla 3.95 . Delitos consumados previstos por Leyes Especiales y Decretos Ley y circunscripciones judiciales. Provincia de Córdoba. Año 2022.

Delitos previstos por Leyes Especiales y Decretos Ley	1° CIRCUNSCRIPCIÓN CÓRDOBA CAPITAL	2° CIRCUNSCRIPCIÓN RÍO CUARTO	3° CIRCUNSCRIPCIÓN BELL VILLE	4° CIRCUNSCRIPCIÓN VILLA MARÍA	5° CIRCUNSCRIPCIÓN SAN FRANCISCO	6° CIRCUNSCRIPCIÓN VILLA DOLORES	7° CIRCUNSCRIPCIÓN CRUZ DEL EJE	8° CIRCUNSCRIPCIÓN LABOULAYE	9° CIRCUNSCRIPCIÓN DEAN FUNES	10° CIRCUNSCRIPCIÓN RÍO TERCERO	TOTAL GENERAL
Contrabando simple. Art. 863	1	0	0	0	0	0	0	0	0	0	1
Ley 14346: Malos tratos y actos de crueldad a los animales	0	0	0	0	1	3	1	0	0	0	5
Ley N° 11.723 Propiedad intelectual	0	0	0	0	0	1	0	0	0	0	1
Ley N° 12.331 Profilaxis enfermedades venereas	0	1	0	0	0	0	0	0	0	0	1
Ley N° 12.569 Proteccion Contra la Violencia Familiar	0	0	0	0	0	2	0	0	0	0	2
Ley N° 13.944 Incumplimiento de los deberes de asistencia familiar	0	4	0	0	0	3	0	0	0	0	7
Ley N° 22.415 Represión contrabando	1	0	0	0	0	0	0	0	0	0	1
Ley N° 24.769 Régimen penal tributario	1	0	0	0	0	3	0	0	0	0	4
Ley N° 26.388 Ley de delitos informáticos	0	0	0	0	0	1	0	0	0	0	1
Ley N° 26.842 Prevención y sanción de la trata de personas y asistencia a sus víctimas	1	0	0	0	0	0	0	0	0	0	1
Ley N° 26485 Protección integral para prevenir, sancionar y erradicar la violencia contra las mujeres (Violencia de género)	10	11	1	2	0	205	7	1	1	2	240

Tabla 3.96 . Delitos consumados previstos por Leyes de Estupeficientes y circunscripciones judiciales. Provincia de Córdoba. Año 2022.

Delitos previstos por la Ley N° 23.737- Estupeficientes	1° CIRCUNSCRIPCIÓN CÓRDOBA CAPITAL	2° CIRCUNSCRIPCIÓN RÍO CUARTO	3° CIRCUNSCRIPCIÓN BELL VILLE	4° CIRCUNSCRIPCIÓN VILLA MARÍA	5° CIRCUNSCRIPCIÓN SAN FRANCISCO	6° CIRCUNSCRIPCIÓN VILLA DOLORES	7° CIRCUNSCRIPCIÓN CRUZ DEL EJE	8° CIRCUNSCRIPCIÓN LABOULAYE	9° CIRCUNSCRIPCIÓN DEAN FUNES	10° CIRCUNSCRIPCIÓN RÍO TERCERO	TOTAL GENERAL
Ley N° 23.737 Art.5 inc.a. Siembra, cultivo de plantas o semillas, materia prima o elementos para la producción de estupeficientes	7	0	0	0	0	6	0	0	0	0	13
Ley N° 23.737 Art.5 inc.b. Producción, fabricación, extracción o preparación de estupeficientes	2	0	0	0	0	0	0	0	0	1	3
Ley N° 23.737 Art.5 inc.c. Comercio con estupeficientes o materias primas para su producción o fabricación o los tenga con fines de comercialización, distribución, almacenamiento o transporte o dé en pago	147	27	4	27	1	348	30	11	0	2	597
Ley N° 23.737 Art.5 inc.d. Comercio, distribución, almacenamiento transporte o dé en pago plantas o sus semillas para producción de estupeficientes	4	0	0	0	0	10	0	0	0	0	14
Ley N° 23.737 Art.5 inc.e. Entrega, suministro, aplicación o facilitación de estupeficientes a otro a título gratuito u oneroso	0	0	0	0	0	6	2	0	0	0	8
Ley N° 23.737 Art.7. Organizador o financista de comercialización o contrabando de estupeficientes	4	0	0	0	0	0	0	0	0	0	4
Ley N° 23.737 Art.10. Facilitación de lugar o elementos, para la guarda o la comercialización de estupeficientes	1	0	0	0	0	2	0	0	0	0	3
Ley N° 23.737 Art.11 inc.a. En perjuicio de mujeres embarazadas, de personas disminuidas psíquicamente o de menores de 18 años	2	1	0	0	0	11	3	0	0	0	17
Ley N° 23.737 Art.11 inc.c. Con intervención de tres o más personas organizadas	26	0	0	3	0	42	4	0	0	0	75
Ley N° 23.737 Art.11 inc.d Intervención de funcionario público encargado de la prevención o persecución de los delitos aquí previstos y/o encargado de la guarda de presos	0	0	0	0	0	1	2	0	0	0	3

Tabla 3.96 . Delitos consumados previstos por Leyes de Estupefacientes y circunscripciones judiciales. Provincia de Córdoba. Año 2022.

Delitos previstos por la Ley N° 23.737- Estupefacientes	1° CIRCUNSCRIPCIÓN CÓRDOBA CAPITAL	2° CIRCUNSCRIPCIÓN RÍO CUARTO	3° CIRCUNSCRIPCIÓN BELL VILLE	4° CIRCUNSCRIPCIÓN VILLA MARÍA	5° CIRCUNSCRIPCIÓN SAN FRANCISCO	6° CIRCUNSCRIPCIÓN VILLA DOLORES	7° CIRCUNSCRIPCIÓN CRUZ DEL EJE	8° CIRCUNSCRIPCIÓN LABOULAYE	9° CIRCUNSCRIPCIÓN DEAN FUNES	10° CIRCUNSCRIPCIÓN RÍO TERCERO	TOTAL GENERAL
Ley N° 23.737 Art.11inc.e. Dentro de un establecimiento de enseñanza, centro asistencial, lugar de detención, institución deportiva, cultural o social o en las inmediaciones	2	0	0	1	0	10	1	0	0	0	14
Ley N° 23.737 Art.14 Párrafo 1- Tenencia de estupefacientes	15	6	1	8	0	35	2	0	0	0	67
Ley N° 23.737 Art.14 Párrafo 2 - Tenencia de estupefacientes para uso personal	3	0	0	0	0	1	0	0	0	0	4
Ley N° 23.737 Art. 29bis. Confabulación	5	0	0	0	0	1	0	0	0	0	6
Ley N° 22.415 Contrabando de estupefacientes	0	0	0	0	0	0	1	0	0	0	1

Tabla 3.97 . Delitos consumados contra el orden económico y financiero y circunscripciones judiciales. Provincia de Córdoba. Año 2022.

Delitos contra el orden económico y financiero	1° CIRCUNSCRIPCIÓN CÓRDOBA CAPITAL	2° CIRCUNSCRIPCIÓN RÍO CUARTO	3° CIRCUNSCRIPCIÓN BELL VILLE	4° CIRCUNSCRIPCIÓN VILLA MARÍA	5° CIRCUNSCRIPCIÓN SAN FRANCISCO	6° CIRCUNSCRIPCIÓN VILLA DOLORES	7° CIRCUNSCRIPCIÓN CRUZ DEL EJE	8° CIRCUNSCRIPCIÓN LABOULAYE	9° CIRCUNSCRIPCIÓN DEAN FUNES	10° CIRCUNSCRIPCIÓN RÍO TERCERO	TOTAL GENERAL
Poner en circularción bienes provenientes de un ilícito	10	1	0	0	0	0	0	0	0	0	11

Fuente: RNR, en base a las comunicaciones del Poder Judicial durante el año de ejercicio 2022.

La distribución geográfica delictual general nos permite dar cuenta de la distribución departamental pormenorizada por categoría de delitos tentados. De esta manera, podemos afirmar que la mayoría de los delitos registrados obedecen al departamento judicial de Villa Dolores (cerca del 84,35%). Por otra parte, destacan en Córdoba Capital, una concentración de delitos contra la propiedad (85% del total de la circunscripción). En Cruz del eje, se vuelve a dar el fenómeno de alta participación (33,33%) en delitos previstos por Leyes de Estupefacientes y representaron el 50% de los delitos de la circunscripción.

Tabla 3.98 . Delitos tentados desagregados por categorías y circunscripciones judiciales. Provincia de Córdoba. Año 2022.

Delitos en grado de Tentativa	1° CIRCUNSCRIPCIÓN CÓRDOBA CAPITAL	2° CIRCUNSCRIPCIÓN RÍO CUARTO	3° CIRCUNSCRIPCIÓN BELL VILLE	4° CIRCUNSCRIPCIÓN VILLA MARÍA	5° CIRCUNSCRIPCIÓN SAN FRANCISCO	6° CIRCUNSCRIPCIÓN VILLA DOLORES	7° CIRCUNSCRIPCIÓN CRUZ DEL EJE	8° CIRCUNSCRIPCIÓN LABOULAYE	9° CIRCUNSCRIPCIÓN DEAN FUNES	10° CIRCUNSCRIPCIÓN RÍO TERCERO	TOTAL GENERAL
Delitos contra las personas (dolosos)	2	0	0	0	0	19	2	0	0	0	23
Participación % por circunscripción y categoría	8,70%	0,00%	0,00%	0,00%	0,00%	82,61%	8,70%	0,00%	0,00%	0,00%	
Delitos contra la integridad sexual	0	0	0	0	0	7	1	0	0	0	8
Participación % por circunscripción y categoría	0,00%	0,00%	0,00%	0,00%	0,00%	87,50%	12,50%	0,00%	0,00%	0,00%	
Delitos contra la libertad	1	0	0	0	0	6	0	0	0	0	7
Participación % por circunscripción y categoría	14,29%	0,00%	0,00%	0,00%	0,00%	85,71%	0,00%	0,00%	0,00%	0,00%	
Delitos contra la propiedad	17	15	1	6	5	264	0	1	0	0	309
Participación % por circunscripción y categoría	5,50%	4,85%	0,32%	1,94%	1,62%	85,44%	0,00%	0,32%	0,00%	0,00%	
Delitos contra la administración pública	0	0	0	0	0	2	0	0	0	0	2
Participación % por circunscripción y categoría	0%	0%	0%	0%	0%	100%	0%	0%	0%	0%	
Delitos previstos por la Ley N°23.737- Estupefacientes	0	0	0	1	1	4	3	0	0	0	9
Participación % por circunscripción y categoría	0,00%	0,00%	0,00%	11,11%	11,11%	44,44%	33,33%	0,00%	0,00%	0,00%	
Total general	20	15	1	7	6	302	6	1	0	0	358

Tabla 3.99 . Delitos tentados contra las personas dolosos y circunscripciones judiciales. Provincia de Córdoba. Año 2022.

Delitos contra las personas (dolosos)	1° CIRCUNSCRIPCIÓN CÓRDOBA CAPITAL	2° CIRCUNSCRIPCIÓN RÍO CUARTO	3° CIRCUNSCRIPCIÓN BELL VILLE	4° CIRCUNSCRIPCIÓN VILLA MARÍA	5° CIRCUNSCRIPCIÓN SAN FRANCISCO	6° CIRCUNSCRIPCIÓN VILLA DOLORES	7° CIRCUNSCRIPCIÓN CRUZ DEL EJE	8° CIRCUNSCRIPCIÓN LABOULAYE	9° CIRCUNSCRIPCIÓN DEAN FUNES	10° CIRCUNSCRIPCIÓN RÍO TERCERO	TOTAL GENERAL
Homicidio simple	0	0	0	0	0	12	1	0	0	0	13
Femicidio	0	0	0	0	0	1	1	0	0	0	2
Homicidio calificado	1	0	0	0	0	4	0	0	0	0	5
Homicidio calificado por el vínculo	0	0	0	0	0	1	0	0	0	0	1
Homicidio con el propósito de causar sufrimiento a una persona con la que se mantiene o ha mantenido una relación	1	0	0	0	0	0	0	0	0	0	1
Lesiones graves	0	0	0	0	0	1	0	0	0	0	1

Tabla 3.100 . Delitos tentados contra la integridad sexual y circunscripciones judiciales. Provincia de Córdoba. Año 2022.

Delitos contra la integridad sexual	1° CIRCUNSCRIPCIÓN CÓRDOBA CAPITAL	2° CIRCUNSCRIPCIÓN RÍO CUARTO	3° CIRCUNSCRIPCIÓN BELL VILLE	4° CIRCUNSCRIPCIÓN VILLA MARÍA	5° CIRCUNSCRIPCIÓN SAN FRANCISCO	6° CIRCUNSCRIPCIÓN VILLA DOLORES	7° CIRCUNSCRIPCIÓN CRUZ DEL EJE	8° CIRCUNSCRIPCIÓN LABOULAYE	9° CIRCUNSCRIPCIÓN DEAN FUNES	10° CIRCUNSCRIPCIÓN RÍO TERCERO	TOTAL GENERAL
Abuso sexual agravado por acceso carnal	0	0	0	0	0	3	1	0	0	0	4
Abuso sexual cometido contra un menor de 18 años, aprovechando la situación de convivencia preexistente con el mismo.	0	0	0	0	0	1	0	0	0	0	1
Abuso sexual cometido por autor que tuviere conocimiento de ser portador de una enfermedad de transmisión sexual grave, y hubiere existido peligro de contagio.	0	0	0	0	0	1	0	0	0	0	1
Promoción o facilitación de la corrupción de menores	0	0	0	0	0	1	0	0	0	0	1
Rapto	0	0	0	0	0	1	0	0	0	0	1

Tabla 3.101 . Delitos tentados contra la libertad y circunscripciones judiciales. Provincia de Córdoba. Año 2022.

Delitos contra la libertad	1° CIRCUNSCRIPCIÓN CÓRDOBA CAPITAL	2° CIRCUNSCRIPCIÓN RÍO CUARTO	3° CIRCUNSCRIPCIÓN BELL VILLE	4° CIRCUNSCRIPCIÓN VILLA MARÍA	5° CIRCUNSCRIPCIÓN SAN FRANCISCO	6° CIRCUNSCRIPCIÓN VILLA DOLORES	7° CIRCUNSCRIPCIÓN CRUZ DEL EJE	8° CIRCUNSCRIPCIÓN LABOULAYE	9° CIRCUNSCRIPCIÓN DEAN FUNES	10° CIRCUNSCRIPCIÓN RÍO TERCERO	TOTAL GENERAL
Amenazas y coacciones	0	0	0	0	0	1	0	0	0	0	1
Violación de domicilio	1	0	0	0	0	5	0	0	0	0	6

Tabla 3.102 . Delitos tentados contra la propiedad y circunscripciones judiciales. Provincia de Córdoba. Año 2022.

Delitos contra la propiedad	1° CIRCUNSCRIPCIÓN CÓRDOBA CAPITAL	2° CIRCUNSCRIPCIÓN RÍO CUARTO	3° CIRCUNSCRIPCIÓN BELL VILLE	4° CIRCUNSCRIPCIÓN VILLA MARÍA	5° CIRCUNSCRIPCIÓN SAN FRANCISCO	6° CIRCUNSCRIPCIÓN VILLA DOLORES	7° CIRCUNSCRIPCIÓN CRUZ DEL EJE	8° CIRCUNSCRIPCIÓN LABOULAYE	9° CIRCUNSCRIPCIÓN DEAN FUNES	10° CIRCUNSCRIPCIÓN RÍO TERCERO	TOTAL GENERAL
Chantaje o extorsión mediante amenazas de imputaciones contra el honor	0	0	0	0	0	1	0	0	0	0	1
Estafa	1	0	0	0	0	4	0	0	0	0	5
Estelionato	0	0	0	0	0	1	0	0	0	0	1
Extorsión	0	0	0	0	0	4	0	0	0	0	4
Hurto	3	5	0	1	0	32	0	0	0	0	41
Hurto calamitoso	0	0	0	0	0	1	0	0	0	0	1
Hurto calificado	0	0	0	0	1	1	0	0	0	0	2
Hurto con escalamiento	0	1	0	0	0	27	0	1	0	0	29

Tabla 3.102 . Delitos tentados contra la propiedad y circunscripciones judiciales. Provincia de Córdoba. Año 2022.

Delitos contra la propiedad	1° CIRCUNSCRIPCIÓN CÓRDOBA CAPITAL	2° CIRCUNSCRIPCIÓN RÍO CUARTO	3° CIRCUNSCRIPCIÓN BELL VILLE	4° CIRCUNSCRIPCIÓN VILLA MARÍA	5° CIRCUNSCRIPCIÓN SAN FRANCISCO	6° CIRCUNSCRIPCIÓN VILLA DOLORES	7° CIRCUNSCRIPCIÓN CRUZ DEL EJE	8° CIRCUNSCRIPCIÓN LABOULAYE	9° CIRCUNSCRIPCIÓN DEAN FUNES	10° CIRCUNSCRIPCIÓN RÍO TERCERO	TOTAL GENERAL
Hurto con ganzúa, llave falsa u otro instrumento	1	0	0	0	0	2	0	0	0	0	3
Hurto de carga transportada	0	0	0	0	0	1	0	0	0	0	1
Hurto de vehículo dejado en la vía pública	0	0	0	0	0	12	0	0	0	0	12
Remuneración pretextada a un juez o funcionario	0	0	0	0	0	1	0	0	0	0	1
Robo	6	6	1	2	3	99	0	0	0	0	117
Robo a mano armada	1	1	0	0	1	12	0	0	0	0	15
Robo agravado	0	0	0	0	0	2	0	0	0	0	2
Robo agravado por las circunstancias del hurto calificado	2	1	0	0	0	13	0	0	0	0	16
Robo calificado	1	0	0	2	0	3	0	0	0	0	6
Robo calificado por lesiones	0	0	0	0	0	2	0	0	0	0	2
Robo con arma, en despoblado y en banda	0	1	0	1	0	36	0	0	0	0	38
Robo por efracción	1	0	0	0	0	9	0	0	0	0	10
Usurpación	1	0	0	0	0	1	0	0	0	0	2

Tabla 3.103 . Delitos tentados contra la administración pública y circunscripciones judiciales. Provincia de Córdoba. Año 2022.

Delitos contra la administración pública	1° CIRCUNSCRIPCIÓN CÓRDOBA CAPITAL	2° CIRCUNSCRIPCIÓN RÍO CUARTO	3° CIRCUNSCRIPCIÓN BELL VILLE	4° CIRCUNSCRIPCIÓN VILLA MARÍA	5° CIRCUNSCRIPCIÓN SAN FRANCISCO	6° CIRCUNSCRIPCIÓN VILLA DOLORES	7° CIRCUNSCRIPCIÓN CRUZ DEL EJE	8° CIRCUNSCRIPCIÓN LABOULAYE	9° CIRCUNSCRIPCIÓN DEAN FUNES	10° CIRCUNSCRIPCIÓN RÍO TERCERO	TOTAL GENERAL
Evasión	0	0	0	0	0	2	0	0	0	0	2

Tabla 3.104 . Delitos tentados previstos por Leyes de Estupefacientes y circunscripciones judiciales. Provincia de Córdoba. Año 2022.

Delitos previstos por la Ley N° 23.737- Estupefacientes	1° CIRCUNSCRIPCIÓN CÓRDOBA CAPITAL	2° CIRCUNSCRIPCIÓN RÍO CUARTO	3° CIRCUNSCRIPCIÓN BELL VILLE	4° CIRCUNSCRIPCIÓN VILLA MARÍA	5° CIRCUNSCRIPCIÓN SAN FRANCISCO	6° CIRCUNSCRIPCIÓN VILLA DOLORES	7° CIRCUNSCRIPCIÓN CRUZ DEL EJE	8° CIRCUNSCRIPCIÓN LABOULAYE	9° CIRCUNSCRIPCIÓN DEAN FUNES	10° CIRCUNSCRIPCIÓN RÍO TERCERO	TOTAL GENERAL
Ley N° 23.737 Art.5 inc.e. Entrega, suministro, aplicación o facilitación de estupefacientes a otro a título gratuito u oneroso	0	0	0	1	1	4	2	0	0	0	8
Ley N° 23.737 Art.11 inc.e. Dentro de un establecimiento de enseñanza, centro asistencial, lugar de detención, institución deportiva, cultural o social o en las inmediaciones	0	0	0	0	0	0	1	0	0	0	1

Fuente: RNR, en base a las comunicaciones del Poder Judicial durante el año de ejercicio 2022.



Mendoza

Informe general de Sentencias Condenatorias desagregados por circunscripción Judicial

20
22



GESTIÓN
DE LA CALIDAD

RI-9000-7885

Sistema de Gestión de la Calidad
Certificado por IRAM
Norma IRAM-ISO 9001:2015



rnr

Registro Nacional
de Reincidencia

“1983/2023 - 40 AÑOS DE DEMOCRACIA”



Ministerio de Justicia
y Derechos Humanos
Argentina

Argentina unida



Destaca que, del total de comunicaciones receptadas en 2022, el 62,7% representan comunicaciones de organismos judiciales de la 1° Circunscripción, mientras que entre la segunda y la tercera circunscripción agrupan un 32,4% de comunicaciones de organismos judiciales.

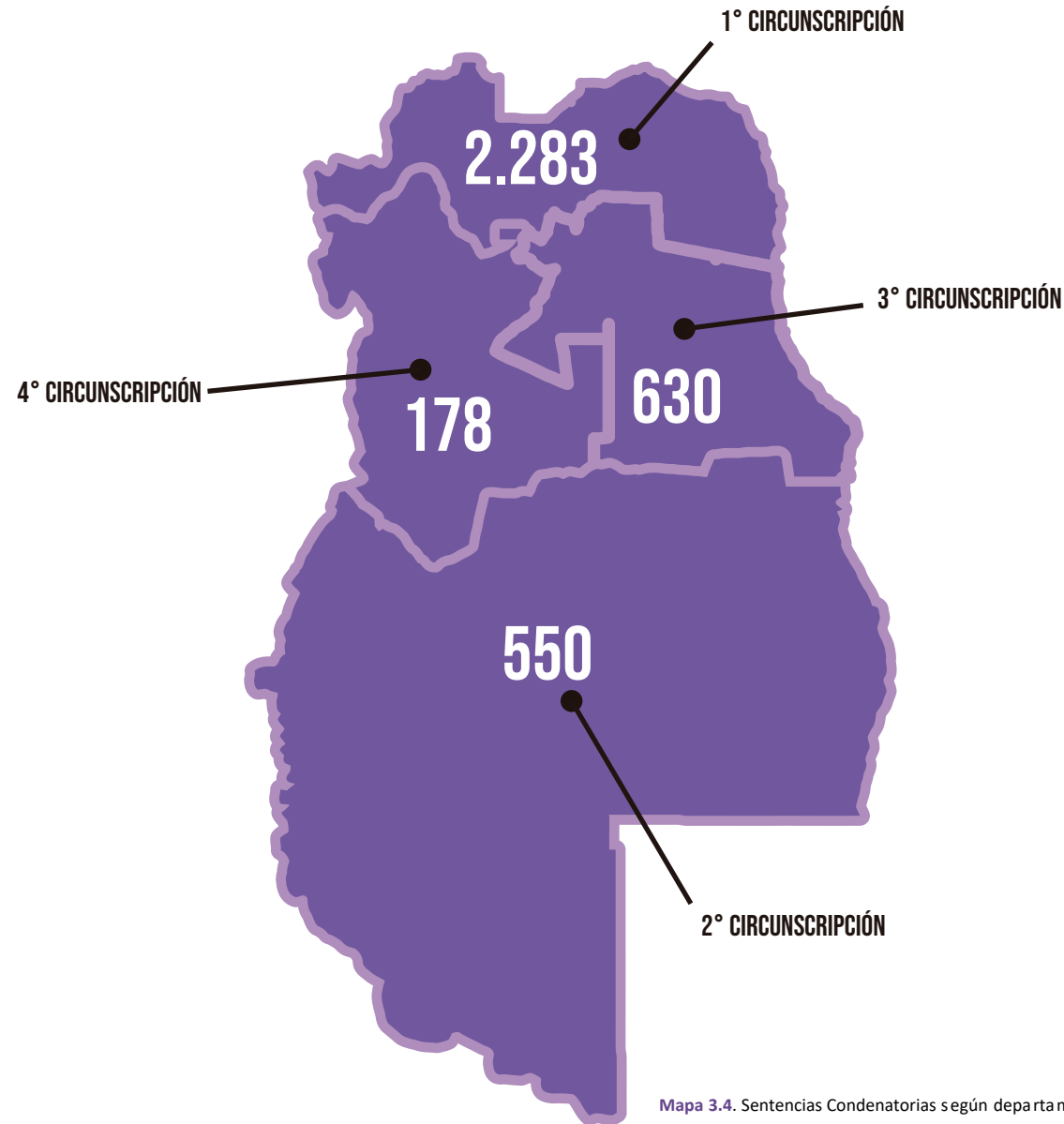


Tabla 3.105 Sentencias Condenatorias según circunscripciones judiciales. Provincia de Mendoza. Año 2022.

Circunscripciones Judiciales	Cantidad de Sentencias
Primera Circunscripción Judicial de Mendoza	2.283
Segunda Circunscripción Judicial de Mendoza	550
Tercera Circunscripción Judicial de Mendoza	630
Cuarta Circunscripción Judicial de Mendoza	178
Total general	3.641

Mapa 3.4. Sentencias Condenatorias según departamentos judiciales. Provincia de Mendoza. Año 2022.

La observación de los datos agrupados de sexo, arrojan que la participación del sexo femenino se asemeja a la media nacional, que oscila entre el 6,5 y el 7,5% del total. Respecto de los datos agrupados de edad, el 60,89% de los organismos judiciales no han informado la fecha de comisión de delito o la fecha de nacimiento del condenado. Finalmente, los datos de tipo de justicia describen un alto porcentaje de comunicaciones de organismos provinciales (90,47%).

Tabla 3.106 Sentencias Condenatorias según sexo. Provincia de Mendoza. Año 2022.

Sexo	Cantidad	Porcentaje
Femenino	235	6,45%
Masculino	3.406	93,55%
No Binario	0	0%
Base	3.641	100%

Gráfico 3.7. Sentencias Condenatorias según sexo. Provincia de Mendoza. Año 2022.

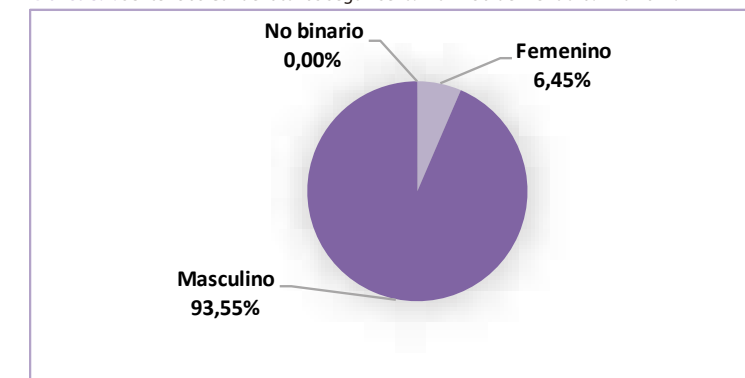


Tabla 3.107. Sentencias Condenatorias según edad. Provincia de Mendoza. Año 2022.

Menores (16 y 17 años)	Mayores (+ de 18 años)	Se ignora (No se registran datos)
0	1.424	2.217
0,00%	39,11%	60,89%
	3.641	
	100,00%	

Gráfico 3.8. Sentencias Condenatorias según edad. Provincia de Mendoza. Año 2022.

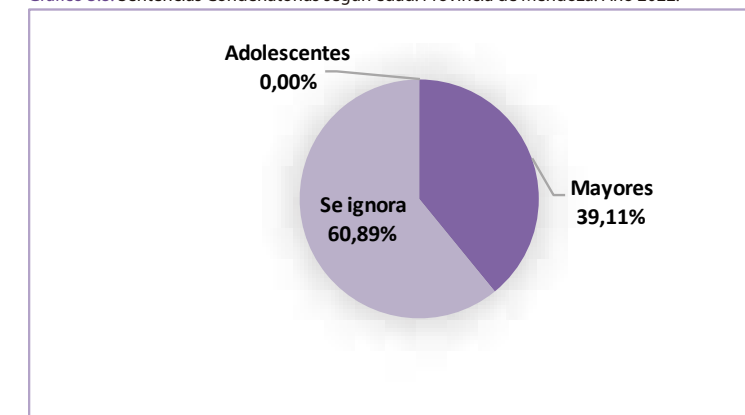
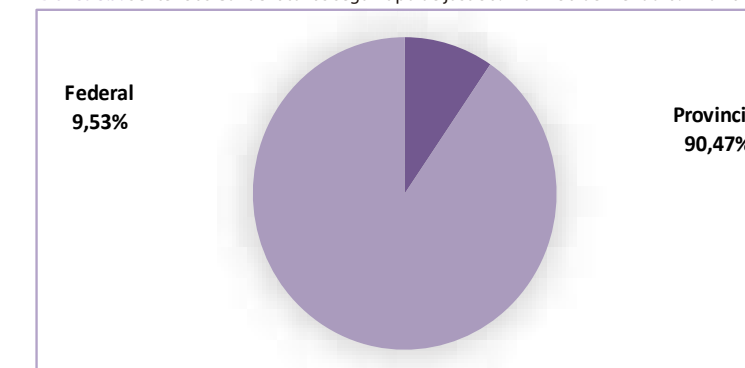


Tabla 3.108. Sentencias Condenatorias según tipo de justicia. Provincia de Mendoza. Año 2022

Tipo de Justicia	Cantidad	Porcentaje
Federal	347	9,53%
Provincial	3.294	90,47%
Total general	3.641	100,00%

Gráfico 3.9. Sentencias Condenatorias según tipo de justicia. Provincia de Mendoza. Año 2022.



Fuente: RNR, en base a las comunicaciones del Poder Judicial durante el año de ejercicio 2022.

Siendo esta parte general aquella donde se desagregan todos los conjuntos de datos obtenidos de la documentación oficial del Poder Judicial, destacamos el desagregado por sexo, por edad, por tipo de justicia y por nacionalidad como relevantes para elaborar conclusiones.

Al desagregar los datos otorgados por las resoluciones judiciales, es posible determinar cada organismo que las dicta, pudiendo encuadrar 2 tipos diferentes de competencias judiciales, las cuales son: Provincial y Federal.

Del total de comunicaciones que recibió este Registro durante el ejercicio 2022, es posible determinar que poco más del 90% refieren a resoluciones provinciales. La incidencia de los adolescentes condenados en Mendoza es del 0%, muy por debajo de la media nacional que oscila entre 0,2 y 0,3 puntos porcentuales.

Respecto del conjunto de datos sobre nacionalidad, destacamos que el 97,66% son argentinos. Mientras que, en importancia, prosiguen los implicados de nacionalidad boliviana representando alrededor de un 1,18%, bastante mayor a la media nacional que arroja valores porcentuales de 0,94.

Tabla 3.109 . Sentencias Condenatorias según circunscripciones judiciales. Provincia de Mendoza. Año 2022.

Circunscripciones Judiciales	PRIMERA CIRCUNSCRIPCION JUDICIAL DE MENDOZA	SEGUNDA CIRCUNSCRIPCION JUDICIAL DE MENDOZA	TERCERA CIRCUNSCRIPCION JUDICIAL DE MENDOZA	CUARTA CIRCUNSCRIPCION JUDICIAL DE MENDOZA	TOTAL GENERAL
Cantidad de Sentencias Base	2.283	550	630	178	3.641

Tabla 3.110 . Sentencias Condenatorias según tipo de justicia y circunscripciones judiciales. Provincia de Mendoza. Año 2022.

Jurisdicción	PRIMERA CIRCUNSCRIPCION JUDICIAL DE MENDOZA	SEGUNDA CIRCUNSCRIPCION JUDICIAL DE MENDOZA	TERCERA CIRCUNSCRIPCION JUDICIAL DE MENDOZA	CUARTA CIRCUNSCRIPCION JUDICIAL DE MENDOZA	TOTAL GENERAL
Federal	344	3	0	0	347
Provincial	1939	547	630	178	3.294

Tabla 3.111 . Sentencias Condenatorias según cumplimiento de condena y circunscripciones judiciales. Provincia de Mendoza. Año 2022.

Tipo de cumplimiento	PRIMERA CIRCUNSCRIPCION JUDICIAL DE MENDOZA	SEGUNDA CIRCUNSCRIPCION JUDICIAL DE MENDOZA	TERCERA CIRCUNSCRIPCION JUDICIAL DE MENDOZA	CUARTA CIRCUNSCRIPCION JUDICIAL DE MENDOZA	TOTAL GENERAL
Compurgada con prisión preventiva	3	2	1	0	6
Condena a Cumplir	1451	303	358	59	2.171
Condena Condicional	809	244	265	119	1.437
Prisión en suspenso con multa	20	1	6	0	27

Tabla 3.112 . Sentencias Condenatorias según reclusiones perpetuas y circunscripciones judiciales. Provincia de Mendoza. Año 2022.

Sanciones penales	PRIMERA CIRCUNSCRIPCION JUDICIAL DE MENDOZA	SEGUNDA CIRCUNSCRIPCION JUDICIAL DE MENDOZA	TERCERA CIRCUNSCRIPCION JUDICIAL DE MENDOZA	CUARTA CIRCUNSCRIPCION JUDICIAL DE MENDOZA	TOTAL GENERAL
Reclusión Perpetua	13	2	6	0	21
No informa Reclusión Perpetua	2270	548	624	178	3.620

Tabla 3.113 . Sentencias Condenatorias según tiempo de reclusión y circunscripciones judiciales. Provincia de Mendoza. Año 2022.

Tiempo de reclusión	PRIMERA CIRCUNSCRIPCION JUDICIAL DE MENDOZA	SEGUNDA CIRCUNSCRIPCION JUDICIAL DE MENDOZA	TERCERA CIRCUNSCRIPCION JUDICIAL DE MENDOZA	CUARTA CIRCUNSCRIPCION JUDICIAL DE MENDOZA	TOTAL GENERAL
Reclusión hasta 3 Años	1380	324	354	109	2.167
Reclusión más de 3 a 5 Años	120	26	19	4	169
Reclusión por más de 5 Años	765	197	250	65	1.277
No Informa Tiempo de Reclusión	18	3	7	0	28

Tabla 3.114 . Sentencias Condenatorias según multas e inhabilitaciones aplicadas y circunscripciones judiciales. Provincia de Mendoza. Año 2022.

Multas e inhabilitaciones	PRIMERA CIRCUNSCRIPCION JUDICIAL DE MENDOZA	SEGUNDA CIRCUNSCRIPCION JUDICIAL DE MENDOZA	TERCERA CIRCUNSCRIPCION JUDICIAL DE MENDOZA	CUARTA CIRCUNSCRIPCION JUDICIAL DE MENDOZA	TOTAL GENERAL
Multa	51	2	3	0	56
Multa e inhabilitación absoluta	193	7	0	0	200
Multa e inhabilitación especial	5	2	0	0	7
Multa e inhabilitación perpetua	1	0	0	0	1
Inhabilitación absoluta	541	109	131	27	808
Inhabilitación especial	76	16	12	5	109
Inhabilitación perpetua	11	2	7	0	20
Inhabilitación temporal	2	0	0	0	2
No Informa Multa y/o Inhabilitación	1403	412	477	146	2.438

Tabla 3.115 . Sentencias Condenatorias según tiempo de inhabilitación y circunscripciones judiciales. Provincia de Mendoza. Año 2022.

Tiempo de inhabilitaciones	PRIMERA CIRCUNSCRIPCION JUDICIAL DE MENDOZA	SEGUNDA CIRCUNSCRIPCION JUDICIAL DE MENDOZA	TERCERA CIRCUNSCRIPCION JUDICIAL DE MENDOZA	CUARTA CIRCUNSCRIPCION JUDICIAL DE MENDOZA	TOTAL GENERAL
Inhabilitación hasta 3 Años	131	51	33	21	236
Inhabilitación por más de 3 a 5 Años	369	36	59	8	472
Inhabilitación por más de 5 Años	317	46	52	4	419
No Informa Tiempo de Inhabilitación	1466	417	486	145	2.514

Tabla 3.116 . Sentencias Condenatorias según medidas de seguridad y circunscripciones judiciales. Provincia de Mendoza. Año 2022.

Medidas de seguridad	PRIMERA CIRCUNSCRIPCION JUDICIAL DE MENDOZA	SEGUNDA CIRCUNSCRIPCION JUDICIAL DE MENDOZA	TERCERA CIRCUNSCRIPCION JUDICIAL DE MENDOZA	CUARTA CIRCUNSCRIPCION JUDICIAL DE MENDOZA	TOTAL GENERAL
Reclusión por tiempo indeterminado-Art.52 CP	0	0	0	0	0
Reclusión por tiempo indeterminado-Art.52 CP en suspenso	0	0	0	0	0
No Informa medida de seguridad	2283	550	630	178	3.641

Tabla 3.117 . Sentencias Condenatorias según coparticipación criminal y circunscripciones judiciales. Provincia de Mendoza. Año 2022.

Coparticipación criminal	PRIMERA CIRCUNSCRIPCION JUDICIAL DE MENDOZA	SEGUNDA CIRCUNSCRIPCION JUDICIAL DE MENDOZA	TERCERA CIRCUNSCRIPCION JUDICIAL DE MENDOZA	CUARTA CIRCUNSCRIPCION JUDICIAL DE MENDOZA	TOTAL GENERAL
Participación Criminal	366	120	42	16	544
No Informa Participación Criminal	1917	430	588	162	3.097

Tabla 3.118 . Sentencias Condenatorias según participación secundaria y circunscripciones judiciales. Provincia de Mendoza. Año 2022.

Participación secundaria	PRIMERA CIRCUNSCRIPCION JUDICIAL DE MENDOZA	SEGUNDA CIRCUNSCRIPCION JUDICIAL DE MENDOZA	TERCERA CIRCUNSCRIPCION JUDICIAL DE MENDOZA	CUARTA CIRCUNSCRIPCION JUDICIAL DE MENDOZA	TOTAL GENERAL
Participación secundaria	36	0	0	0	36
No Informa participación secundaria	2247	550	630	178	3.605

Tabla 3.119 . Sentencias Condenatorias según concurso ideal y circunscripciones judiciales. Provincia de Mendoza. Año 2022.

Concurso Ideal	PRIMERA CIRCUNSCRIPCION JUDICIAL DE MENDOZA	SEGUNDA CIRCUNSCRIPCION JUDICIAL DE MENDOZA	TERCERA CIRCUNSCRIPCION JUDICIAL DE MENDOZA	CUARTA CIRCUNSCRIPCION JUDICIAL DE MENDOZA	TOTAL GENERAL
Concurso Ideal	222	33	64	35	354
No Informa Concurso Ideal	2061	517	566	143	3.287

Tabla 3.120 . Sentencias Condenatorias según concurso real y circunscripciones judiciales. Provincia de Mendoza. Año 2022.

Concurso Real	PRIMERA CIRCUNSCRIPCION JUDICIAL DE MENDOZA	SEGUNDA CIRCUNSCRIPCION JUDICIAL DE MENDOZA	TERCERA CIRCUNSCRIPCION JUDICIAL DE MENDOZA	CUARTA CIRCUNSCRIPCION JUDICIAL DE MENDOZA	TOTAL GENERAL
Concurso Real	742	220	266	92	1.320
No Informa Concurso Real	1541	330	364	86	2.321

Tabla 3.121 . Sentencias Condenatorias según concurso ideal y real y circunscripciones judiciales. Provincia de Mendoza. Año 2022.

Concurso Ideal y Real	PRIMERA CIRCUNSCRIPCION JUDICIAL DE MENDOZA	SEGUNDA CIRCUNSCRIPCION JUDICIAL DE MENDOZA	TERCERA CIRCUNSCRIPCION JUDICIAL DE MENDOZA	CUARTA CIRCUNSCRIPCION JUDICIAL DE MENDOZA	TOTAL GENERAL
Concurso Ideal y Real	70	11	20	20	121
No Informa Concurso Ideal y Real	2213	539	610	158	3.520

Tabla 3.122 . Sentencias Condenatorias según privación de la patria potestad y circunscripciones judiciales. Provincia de Mendoza. Año 2022.

Privación de patria potestad	PRIMERA CIRCUNSCRIPCION JUDICIAL DE MENDOZA	SEGUNDA CIRCUNSCRIPCION JUDICIAL DE MENDOZA	TERCERA CIRCUNSCRIPCION JUDICIAL DE MENDOZA	CUARTA CIRCUNSCRIPCION JUDICIAL DE MENDOZA	TOTAL GENERAL
No	1437	413	465	148	2.463
Si	846	137	165	30	1.178

Tabla 3.123 . Sentencias Condenatorias según grado de instrucción y circunscripciones judiciales. Provincia de Mendoza. Año 2022.

Instrucción	PRIMERA CIRCUNSCRIPCION JUDICIAL DE MENDOZA	SEGUNDA CIRCUNSCRIPCION JUDICIAL DE MENDOZA	TERCERA CIRCUNSCRIPCION JUDICIAL DE MENDOZA	CUARTA CIRCUNSCRIPCION JUDICIAL DE MENDOZA	TOTAL GENERAL
Analfabeto	20	1	3	2	26
Escasa	44	10	19	6	79
Primaria	511	51	122	17	701
Se ignora	1573	466	447	147	2.633
Secundaria	126	20	36	5	187
Universitaria	9	2	3	1	15

Tabla 3.124 . Sentencias Condenatorias según estado civil y circunscripciones judiciales. Provincia de Mendoza. Año 2022.

Estado Civil	PRIMERA CIRCUNSCRIPCION JUDICIAL DE MENDOZA	SEGUNDA CIRCUNSCRIPCION JUDICIAL DE MENDOZA	TERCERA CIRCUNSCRIPCION JUDICIAL DE MENDOZA	CUARTA CIRCUNSCRIPCION JUDICIAL DE MENDOZA	TOTAL GENERAL
Casado	88	18	27	6	139
Divorciado	15	5	2	2	24
En concubinato	4	0	1	0	5
Se ignora	1428	370	433	89	2.320
Separado	4	1	1	0	6
Soltero	741	156	165	81	1.143
Viudo	3	0	1	0	4

Tabla 3.126 . Sentencias Condenatorias según edad y circunscripciones judiciales. Provincia de Mendoza. Año 2022.

Edad	PRIMERA CIRCUNSCRIPCION JUDICIAL DE MENDOZA	SEGUNDA CIRCUNSCRIPCION JUDICIAL DE MENDOZA	TERCERA CIRCUNSCRIPCION JUDICIAL DE MENDOZA	CUARTA CIRCUNSCRIPCION JUDICIAL DE MENDOZA	TOTAL GENERAL
16 y 17 Años	0	0	0	0	0
Mayor de 18 Años	731	318	293	82	1.424
Se ignora	1552	232	337	96	2.217

Tabla 3.127 . Sentencias Condenatorias según nacionalidad y circunscripciones judiciales. Provincia de Mendoza. Año 2022.

Nacionalidad	PRIMERA CIRCUNSCRIPCION JUDICIAL DE MENDOZA	SEGUNDA CIRCUNSCRIPCION JUDICIAL DE MENDOZA	TERCERA CIRCUNSCRIPCION JUDICIAL DE MENDOZA	CUARTA CIRCUNSCRIPCION JUDICIAL DE MENDOZA	TOTAL GENERAL
Argentina	2225	541	617	173	3.556
Boliviana	27	7	4	5	43
Brasileña	0	1	1	0	2
Canadiense	1	0	0	0	1
Chilena	16	0	4	0	20
Colombiana	2	0	0	0	2
Danesa	0	0	1	0	1
Eslovaca	1	0	0	0	1
Eslovena	1	0	0	0	1
Estadounidense	0	0	1	0	1
Otros países de África	1	0	0	0	1
Paraguaya	1	1	0	0	2
Peruana	6	0	0	0	6
Salvadoreña	0	0	1	0	1
Sin especificar	1	0	1	0	2
Venezolana	1	0	0	0	1

Tabla 3.128 . Sentencias Condenatorias según reincidencia y circunscripciones judiciales. Provincia de Mendoza. Año 2022.

Reincidencia	PRIMERA CIRCUNSCRIPCION JUDICIAL DE MENDOZA	SEGUNDA CIRCUNSCRIPCION JUDICIAL DE MENDOZA	TERCERA CIRCUNSCRIPCION JUDICIAL DE MENDOZA	CUARTA CIRCUNSCRIPCION JUDICIAL DE MENDOZA	TOTAL GENERAL
Genérica	195	43	50	3	291
Especificidad Delictual	257	52	76	6	391
Específica	33	14	8	2	57
Sin reincidencia	1798	441	496	167	2.902

Tabla 3.129 . Sentencias Condenatorias según reiterancia y circunscripciones judiciales. Provincia de Mendoza. Año 2022.

Reiterancia	PRIMERA CIRCUNSCRIPCION JUDICIAL DE MENDOZA	SEGUNDA CIRCUNSCRIPCION JUDICIAL DE MENDOZA	TERCERA CIRCUNSCRIPCION JUDICIAL DE MENDOZA	CUARTA CIRCUNSCRIPCION JUDICIAL DE MENDOZA	TOTAL GENERAL
Con Reiterancia	849	194	226	53	1.322
Sin Reiterancia	1434	356	404	125	2.319

Tabla 3.130 . Sentencias Condenatorias según judicialización y circunscripciones judiciales. Provincia de Mendoza. Año 2022.

Judicialización	PRIMERA CIRCUNSCRIPCION JUDICIAL DE MENDOZA	SEGUNDA CIRCUNSCRIPCION JUDICIAL DE MENDOZA	TERCERA CIRCUNSCRIPCION JUDICIAL DE MENDOZA	CUARTA CIRCUNSCRIPCION JUDICIAL DE MENDOZA	TOTAL GENERAL
Judicializado	1240	297	325	77	1.939
No informa Judicialización	1043	253	305	101	1.702

Tabla 3.131 . Sentencias Condenatorias según antecedentes penales y circunscripciones judiciales. Provincia de Mendoza. Año 2022.

Antecedentes penales	PRIMERA CIRCUNSCRIPCION JUDICIAL DE MENDOZA	SEGUNDA CIRCUNSCRIPCION JUDICIAL DE MENDOZA	TERCERA CIRCUNSCRIPCION JUDICIAL DE MENDOZA	CUARTA CIRCUNSCRIPCION JUDICIAL DE MENDOZA	TOTAL GENERAL
Con Antecedentes Pol	814	179	202	39	1.234
Se ignora	1464	370	426	139	2.399
Sin Antecedentes Pol	5	1	2	0	

Tabla 3.132 . Sentencias Condenatorias según duración del proceso y circunscripciones judiciales. Provincia de Mendoza. Año 2022.

Duración del proceso	PRIMERA CIRCUNSCRIPCION JUDICIAL DE MENDOZA	SEGUNDA CIRCUNSCRIPCION JUDICIAL DE MENDOZA	TERCERA CIRCUNSCRIPCION JUDICIAL DE MENDOZA	CUARTA CIRCUNSCRIPCION JUDICIAL DE MENDOZA	TOTAL GENERAL
0 a 6 meses	1884	442	488	145	2.959
Más de 6 meses a 12 meses	99	32	47	7	185

Tabla 3.132 . Sentencias Condenatorias según duración del proceso y circunscripciones judiciales. Provincia de Mendoza. Año 2022.

Duración del proceso	PRIMERA CIRCUNSCRIPCIÓN JUDICIAL DE MENDOZA	SEGUNDA CIRCUNSCRIPCIÓN JUDICIAL DE MENDOZA	TERCERA CIRCUNSCRIPCIÓN JUDICIAL DE MENDOZA	CUARTA CIRCUNSCRIPCIÓN JUDICIAL DE MENDOZA	TOTAL GENERAL
Se ignoran datos*	1621	308	389	109	2.427
0 a 6 meses	237	126	88	34	485
Más de 6 meses a 12 meses	125	40	58	9	232
Más de 12 meses a 18 meses	86	18	29	6	139
Más de 18 meses a 24 meses	58	11	23	6	98
Más de 24 meses a 30 meses	28	5	11	11	55
Más de 30 meses a 36 meses	20	8	11	2	41
Más de 36 meses a 42 meses	31	8	9	0	48
Más de 42 meses a 48 meses	14	4	3	1	22
Más de 48 meses a 54 meses	13	3	2	0	18
Más de 54 meses a 60 meses	7	1	0	0	8
Más de 5 años	43	18	7	0	68

*Se ignoran datos de inicio de causa o de fecha de comisión de delito en las comunicaciones de resoluciones judiciales remitidas al RNR.

Tabla 3.133 . Sentencias Condenatorias según ocupación y circunscripciones judiciales. Provincia de Mendoza. Año 2022.

Profesión	PRIMERA CIRCUNSCRIPCIÓN JUDICIAL DE MENDOZA	SEGUNDA CIRCUNSCRIPCIÓN JUDICIAL DE MENDOZA	TERCERA CIRCUNSCRIPCIÓN JUDICIAL DE MENDOZA	CUARTA CIRCUNSCRIPCIÓN JUDICIAL DE MENDOZA	TOTAL GENERAL
Chofer ^{*1}	19	3	7	0	29
Educador	3	1	1	0	5
Empleado	192	37	52	10	291
En formación	16	2	9	1	28
Estatal	7	0	2	5	14
Fuerza Seguridad ^{*2}	3	0	3	0	6
Gastronómico ^{*3}	7	1	0	0	8
Jubilados y pensionados ^{*4}	10	4	1	1	16
Otros	1350	370	394	98	2.212
Precarizado/Desocupado ^{*5}	176	48	59	19	302
Productor	22	5	6	5	38
Profesión ^{*6}	7	1	1	0	9
Oficio ^{*7}	404	66	75	15	560
Se ignora	67	12	20	24	123

*1 Se incluyen taxistas, remiseros y choferes en general. *2 Se incluyen gendarmes, militares, prefectos y policías. *3 Se incluyen bacheros, chefs y mozos. *4 Se incluyen jubilados y pensionados. *5 Se incluyen changarines, desocupados, jornaleros, peones y vendedores ambulantes.

*6 Se incluyen comerciantes, contadores, dentistas, dibujantes, diseñadores gráficos, empresarios, enfermeros, escribanos, farmacéuticos, fotógrafos, ingenieros, investigadores científicos, kinesiólogos, marinos mercantes, médicos, músicos, martilleros, periodistas, pilotos, psicólogos, psiquiatras y visitantes médicos.

*7 Se incluyen actores, albañiles, amas de casa, artesanos, carniceros, carpinteros, ceramistas, constructores, domésticas, electricistas, estibadores, ferroviarios, gasistas, gestores, masajistas, mecánicos, metalúrgicos, mineros, modistas, operarios, panaderos, peluqueros, pintores, plomeros, transportistas y viajantes.

Fuente: RNR, en base a las comunicaciones del Poder Judicial durante el año de ejercicio 2022.

La distribución geográfica delictual general nos permite dar cuenta de la distribución departamental pormenorizada por categoría de delitos consumados. De esta manera, podemos afirmar que la mayoría de los delitos registrados obedecen a la 1° Circunscripción (más del 60%). En la mencionada circunscripción, se concentran el 99% de los delitos previstos por Leyes de Estupeficientes. Por otra parte, destacan en la 2° Circunscripción, una concentración de delitos contra la integridad sexual, contra la libertad, contra las personas (dolosos) por encima de un 51%. De la misma manera, los datos agrupados de las categorías de delitos mencionadas en la 3° Circunscripción arrojan casi 41 puntos porcentuales. Finalmente, en la 4° circunscripción, la participación de dichas categorías es de 49%.

Tabla 3.134 . Delitos consumados desagregados por categorías y circunscripciones judiciales. Provincia de Mendoza. Año 2022.

Delitos Consumados	PRIMERA CIRCUNSCRIPCIÓN JUDICIAL DE MENDOZA	SEGUNDA CIRCUNSCRIPCIÓN JUDICIAL DE MENDOZA	TERCERA CIRCUNSCRIPCIÓN JUDICIAL DE MENDOZA	CUARTA CIRCUNSCRIPCIÓN JUDICIAL DE MENDOZA	TOTAL GENERAL
Delitos contra las personas (culposos)	75	13	12	1	101
Participación % por circunscripción y categoría	74,26%	12,87%	11,88%	0,99%	
Delitos contra las personas (dolosos)	520	179	187	94	980
Participación % por circunscripción y categoría	53,06%	18,27%	19,08%	9,59%	
Delitos contra la integridad sexual	157	52	61	4	274
Participación % por circunscripción y categoría	57,30%	18,98%	22,26%	1,46%	
Delitos contra la libertad	530	210	190	88	1.018
Participación % por circunscripción y categoría	52,06%	20,63%	18,66%	8,64%	
Delitos contra la propiedad	919	181	263	51	1.414
Participación % por circunscripción y categoría	64,99%	12,80%	18,60%	3,61%	
Delitos contra la seguridad pública	177	34	75	8	294
Participación % por circunscripción y categoría	60,20%	11,56%	25,51%	2,72%	
Delitos contra el orden público	3	0	1	0	4
Participación % por circunscripción y categoría	75%	0%	25%	0%	
Delitos contra la administración pública	337	83	138	62	620
Participación % por circunscripción y categoría	54,35%	13,39%	22,26%	10,00%	
Delitos contra la fe pública	11	2	3	0	16
Participación % por circunscripción y categoría	68,75%	12,50%	18,75%	0,00%	
Delitos previstos por Leyes Especiales y Decretos Ley	439	104	143	74	760
Participación % por circunscripción y categoría	57,76%	13,68%	18,82%	9,74%	
Delitos previstos por la Ley N°23.737- Estupeficientes	347	3	0	0	350
Participación % por circunscripción y categoría	99,14%	0,86%	0,00%	0,00%	
Otros	1	0	0	0	1
Participación % por circunscripción y categoría	100%	0%	0%	0%	
Delitos contra el orden económico y financiero	0	1	0	0	1
Total general	3.524	863	1.075	382	5.833

Tabla 3.135 . Delitos consumados contra las personas culposos y circunscripciones judiciales. Provincia de Mendoza. Año 2022

Delitos contra las personas (culposos)	PRIMERA CIRCUNSCRIPCIÓN JUDICIAL DE MENDOZA	SEGUNDA CIRCUNSCRIPCIÓN JUDICIAL DE MENDOZA	TERCERA CIRCUNSCRIPCIÓN JUDICIAL DE MENDOZA	CUARTA CIRCUNSCRIPCIÓN JUDICIAL DE MENDOZA	TOTAL GENERAL
Homicidio culposo	41	4	5	0	50
Lesiones culposas	34	9	7	1	51

Tabla 3.136 . Delitos consumados contra las personas dolosos y circunscripciones judiciales. Provincia de Mendoza. Año 2022

Delitos contra las personas (dolosos)	PRIMERA CIRCUNSCRIPCIÓN JUDICIAL DE MENDOZA	SEGUNDA CIRCUNSCRIPCIÓN JUDICIAL DE MENDOZA	TERCERA CIRCUNSCRIPCIÓN JUDICIAL DE MENDOZA	CUARTA CIRCUNSCRIPCIÓN JUDICIAL DE MENDOZA	TOTAL GENERAL
Abuso de armas	25	7	1	0	33
Agresión con toda arma	4	9	2	0	15
Disparo de arma de fuego con herida	1	0	0	0	1
Disparo de arma de fuego sin herir	2	0	0	0	2
Disparo de arma de fuego y agresión agravada	1	0	0	0	1
Femicidio	6	0	1	1	8
Homicidio "crimínis causa"	9	1	3	0	13
Homicidio calificado	16	2	4	0	22
Homicidio calificado a miembros de seguridad, policial o penitenciaria	2	0	0	0	2
Homicidio calificado por el vínculo	9	2	2	1	14

Tabla 3.136 . Delitos consumados contra las personas dolosos y circunscripciones judiciales. Provincia de Mendoza. Año 2022

Delitos contra las personas (dolosos)	PRIMERA CIRCUNSCRIPCION JUDICIAL DE MENDOZA	SEGUNDA CIRCUNSCRIPCION JUDICIAL DE MENDOZA	TERCERA CIRCUNSCRIPCION JUDICIAL DE MENDOZA	CUARTA CIRCUNSCRIPCION JUDICIAL DE MENDOZA	TOTAL GENERAL
Homicidio con ensañamiento, alevosía, insidia	2	0	0	0	2
Homicidio en riña	6	2	0	2	10
Homicidio premeditado; pluralidad de agentes	1	0	0	0	1
Homicidio preterintencional	1	0	1	0	2
Homicidio simple	31	2	6	2	41
Lesiones en riña calificadas	0	0	1	0	1
Lesiones graves	31	5	14	3	53
Lesiones graves calificadas	10	6	3	1	20
Lesiones graves o gravísimas en riña	0	0	1	0	1
Lesiones gravísimas	2	0	0	0	2
Lesiones gravísimas calificadas	3	1	0	0	4
Lesiones leves	89	45	40	26	200
Lesiones leves calificadas	269	95	108	58	530
Lesiones leves en riña	0	2	0	0	2

Tabla 3.137 . Delitos consumados contra la integridad sexual y circunscripciones judiciales. Provincia de Mendoza. Año 2022

Delitos contra la integridad sexual	PRIMERA CIRCUNSCRIPCION JUDICIAL DE MENDOZA	SEGUNDA CIRCUNSCRIPCION JUDICIAL DE MENDOZA	TERCERA CIRCUNSCRIPCION JUDICIAL DE MENDOZA	CUARTA CIRCUNSCRIPCION JUDICIAL DE MENDOZA	TOTAL GENERAL
Abuso sexual	32	13	17	1	63
Abuso sexual cometido por ascendiente, descendiente, a fin en línea recta, hermano, tutor, curador, ministro de algún culto reconocido o no, encargado de la educación o de la guarda	11	5	12	0	28
Abuso sexual agravado	12	1	3	0	16
Abuso sexual agravado por acceso carnal	46	14	13	2	75
Abuso sexual cometido contra un menor de 18 años, aprovechando la situación de convivencia preexistente con el mismo	28	5	5	1	39
Abuso sexual cometido por dos o más personas, o con armas.	1	1	1	0	3
Abuso sexual con grave daño a la salud física o mental de la víctima	0	0	1	0	1
Abuso sexual con sometimiento sexual gravemente ultrajante para la víctima	15	1	7	0	23
Abuso sexual con violencia, amenaza, abuso coactivo o intimidatorio de una relación de dependencia, de autoridad, o de poder, o aprovechamiento de que la víctima por cualquier causa no haya podido consentir libremente la acción.	2	0	0	0	2
Estupro	0	1	0	0	1
Exhibiciones obscenas	2	0	0	0	2
Grooming	0	3	0	0	3
Promoción o facilitación de la corrupción de menores	6	4	2	0	12
Promoción o facilitación de la corrupción de menores calificada	1	3	0	0	4
Publicaciones y reproducciones obscenas	0	1	0	0	1
Rapto	1	0	0	0	1

Tabla 3.138 . Delitos consumados contra la libertad y circunscripciones judiciales. Provincia de Mendoza. Año 2022

Delitos contra la libertad	PRIMERA CIRCUNSCRIPCION JUDICIAL DE MENDOZA	SEGUNDA CIRCUNSCRIPCION JUDICIAL DE MENDOZA	TERCERA CIRCUNSCRIPCION JUDICIAL DE MENDOZA	CUARTA CIRCUNSCRIPCION JUDICIAL DE MENDOZA	TOTAL GENERAL
Amenazas	320	115	118	59	612
Amenazas y coacciones	35	22	21	3	81
Amenazas y coacciones agravadas	55	42	22	6	125
Ocultamiento de un menor sustraído fugado	1	0	0	0	1
Privación abusiva de libertad, vejaciones, severidades y apremios ilegales	1	0	0	0	1
Privación ilegal de la libertad	14	4	4	5	27
Privación ilegal de la libertad calificada	7	3	1	1	12
Violación de domicilio	97	24	24	14	159

Tabla 3.139 . Delitos consumados contra la propiedad y circunscripciones judiciales. Provincia de Mendoza. Año 2022

Delitos contra la propiedad	PRIMERA CIRCUNSCRIPCIÓN JUDICIAL DE MENDOZA	SEGUNDA CIRCUNSCRIPCIÓN JUDICIAL DE MENDOZA	TERCERA CIRCUNSCRIPCIÓN JUDICIAL DE MENDOZA	CUARTA CIRCUNSCRIPCIÓN JUDICIAL DE MENDOZA	TOTAL GENERAL
Administración fraudulenta	3	0	0	0	3
Daño agravado	15	2	6	0	23
Daño con el fin de impedir el libre ejercicio de la autoridad o en venganza de sus determinaciones	12	1	1	0	14
Daño ejecutado en cosas de valor científico, cultural, militar o religioso, e instalaciones públicas.	7	0	0	0	7
Daños	86	33	38	14	171
Defraudación mediante cualquier técnica de manipulación informática	1	0	0	0	1
Defraudaciones	3	2	0	0	5
Depositario infiel	0	0	2	0	2
Estafa	26	4	5	0	35
Fraude en perjuicio de la administración pública	2	0	0	0	2
Homicidio en ocasión de robo	4	1	0	0	5
Hurto	91	24	39	11	165
Hurto calificado	6	1	1	0	8
Hurto con escalamiento	37	8	13	0	58
Hurto con ganzúa, llave falsa u otro instrumento	8	2	2	1	13
Hurto de carga transportada	1	0	0	0	1
Hurto de vehículo dejado en la vía pública	30	3	3	0	36
Quiebra fraudulenta	2	1	0	0	3
Robo	182	38	48	12	280
Robo a mano armada	42	6	16	4	68
Robo agravado	85	11	18	3	117
Robo agravado por las circunstancias del hurto calificado	39	8	9	0	56
Robo calificado	11	0	2	1	14
Robo calificado por lesiones	3	1	1	0	5
Robo con arma, en despoblado y en banda	88	7	23	1	119
Robo con arma, en poblado y en banda	19	1	13	1	34
Robo en poblado y en banda	96	18	20	3	137
Robo por efracción	10	6	1	0	17
Robo seguido de muerte	2	0	2	0	4
Secuestro extorsivo	1	0	0	0	1
Supresión de documentos	2	0	0	0	2
Usurpación	5	3	0	0	8

Tabla 3.140 . Delitos consumados contra la seguridad pública y circunscripciones judiciales. Provincia de Mendoza. Año 2022

Delitos contra la seguridad pública	PRIMERA CIRCUNSCRIPCIÓN JUDICIAL DE MENDOZA	SEGUNDA CIRCUNSCRIPCIÓN JUDICIAL DE MENDOZA	TERCERA CIRCUNSCRIPCIÓN JUDICIAL DE MENDOZA	CUARTA CIRCUNSCRIPCIÓN JUDICIAL DE MENDOZA	TOTAL GENERAL
Incendio, explosión e inundación	0	2	1	0	3
Portación de arma de fuego de uso civil	49	9	24	6	88
Tenencia ilegal de arma de guerra o material peligroso	89	18	40	2	149
Violación de leyes de policía sanitaria animal	0	0	1	0	1
Violación de medidas contra epidemias	39	5	9	0	53

Tabla 3.141 . Delitos consumados contra el orden público y circunscripciones judiciales. Provincia de Mendoza. Año 2022

Delitos contra el orden público	PRIMERA CIRCUNSCRIPCIÓN JUDICIAL DE MENDOZA	SEGUNDA CIRCUNSCRIPCIÓN JUDICIAL DE MENDOZA	TERCERA CIRCUNSCRIPCIÓN JUDICIAL DE MENDOZA	CUARTA CIRCUNSCRIPCIÓN JUDICIAL DE MENDOZA	TOTAL GENERAL
Asociación ilícita	3	0	1	0	4

Tabla 3.142 . Delitos consumados contra la administración pública y circunscripciones judiciales. Provincia de Mendoza. Año 2022

Delitos contra la administración pública	PRIMERA CIRCUNSCRIPCION JUDICIAL DE MENDOZA	SEGUNDA CIRCUNSCRIPCION JUDICIAL DE MENDOZA	TERCERA CIRCUNSCRIPCION JUDICIAL DE MENDOZA	CUARTA CIRCUNSCRIPCION JUDICIAL DE MENDOZA	TOTAL GENERAL
Abuso de autoridad y violación de los deberes de los funcionarios públicos	0	0	2	0	2
Atentado a la autoridad	0	0	1	0	1
Desobediencia a la autoridad	39	14	21	17	91
Encubrimiento	42	9	23	7	81
Encubrimiento calificado	4	1	2	1	8
a) Encubrimiento de delito especialmente grave	0	0	1	0	1
a) Encubrimiento por ayudar a alguien a eludir investigaciones	2	0	0	0	2
b) Encubrimiento con ánimo de lucro.	13	1	5	0	19
b) Encubrimiento por ocultar, alterar o hacer desaparecer los rastros, pruebas o instrumentos del delito.	1	0	0	0	1
c) Encubrimiento con habitualidad.	6	0	0	0	6
c) Encubrimiento por adquirir, recibir u ocultar dinero, cosas o efectos provenientes de un delito.	22	4	10	2	38
Evasión	4	0	1	0	5
Exacciones ilegales	0	0	1	0	1
Falsa denuncia calificada	1	0	0	0	1
Falsificación de sellos, timbres y marcas	1	1	0	0	2
Falso testimonio	1	0	0	0	1
Favorecimiento de evasión	0	1	0	0	1
Malversación de caudales públicos	0	1	0	0	1
Peculado	0	1	0	0	1
Quebrantamiento de inhabilitación	1	1	1	1	4
Receptación sospechosa	2	0	0	0	2
Resistencia a la autoridad	14	4	9	3	30
Resistencia a la autoridad calificada	1	0	0	0	1
Resistencia o desobediencia a un funcionario público	183	45	61	31	320

Tabla 3.143 . Delitos consumados contra la fe pública y circunscripciones judiciales. Provincia de Mendoza. Año 2022

Delitos contra la fe pública	PRIMERA CIRCUNSCRIPCION JUDICIAL DE MENDOZA	SEGUNDA CIRCUNSCRIPCION JUDICIAL DE MENDOZA	TERCERA CIRCUNSCRIPCION JUDICIAL DE MENDOZA	CUARTA CIRCUNSCRIPCION JUDICIAL DE MENDOZA	TOTAL GENERAL
Falsedad ideológica en documentos	0	1	1	0	2
Falsificación o adulteración de documentos	2	1	0	0	3
Falsificación o adulteración de documentos calificada	0	0	1	0	1
Uso de documento falsificado o adulterado	9	0	1	0	10

Tabla 3.144 . Delitos consumados previstos por Leyes Especiales y Decretos Ley y circunscripciones judiciales. Provincia de Mendoza. Año 2022

Delitos previstos por Leyes Especiales y Decretos Ley	PRIMERA CIRCUNSCRIPCION JUDICIAL DE MENDOZA	SEGUNDA CIRCUNSCRIPCION JUDICIAL DE MENDOZA	TERCERA CIRCUNSCRIPCION JUDICIAL DE MENDOZA	CUARTA CIRCUNSCRIPCION JUDICIAL DE MENDOZA	TOTAL GENERAL
Contrabando agravado o calificado. Art. 865	1	0	0	0	1
Contrabando simple. Art. 863	1	0	0	0	1
Contrabando simple. Art. 864	5	0	0	0	5
Ley 14346: Malos tratos y actos de crueldad a los animales	1	0	0	2	3
Ley N° 13.944 Incumplimiento de los deberes de asistencia familiar	0	0	4	1	5
Ley N° 22.415 Represión contrabando	11	0	0	0	11
Ley N° 26.842 Prevención y sanción de la trata de personas y asistencia a sus víctimas	1	0	0	0	1
Ley N° 26485 Protección integral para prevenir, sancionar y erradicar la violencia contra las mujeres (Violencia de género)	47	98	136	70	721
Ley N° 22.421 de Fauna Silvestre	1	5	2	1	9
Venta ilegal de autopartes	1	1	1	0	3

Tabla 3.145. Delitos consumados previstos por Leyes de Estupefacientes y circunscripciones judiciales. Provincia de Mendoza. Año 2022

Delitos previstos por la Ley N° 23.737- Estupefacientes	PRIMERA CIRCUNSCRIPCION JUDICIAL DE MENDOZA	SEGUNDA CIRCUNSCRIPCION JUDICIAL DE MENDOZA	TERCERA CIRCUNSCRIPCION JUDICIAL DE MENDOZA	CUARTA CIRCUNSCRIPCION JUDICIAL DE MENDOZA	TOTAL GENERAL
Ley N° 23.737 Art.5 inc. a. Siembra, cultivo de plantas o semillas, materia prima o elementos para la producción de estupefacientes	2	0	0	0	2
Ley N° 23.737 Art.5 inc.c. Comercio con estupefacientes o materias primas para su producción o fabricación o los tenga con fines de comercialización, distribución, almacenamiento o transporte o dé en pago	235	0	0	0	235
Ley N° 23.737 Art.5 inc.d. Comercio, distribución, almacenamiento transporte o dé en pago plantas o sus semillas para producción de estupefacientes	1	0	0	0	1
Ley N° 23.737 Art.5 inc.e. Entrega, suministro, aplicación o facilitación de estupefacientes a otro a título gratuito u oneroso	11	0	0	0	11
Ley N° 23.737 Art.10. Facilitación de lugar o elementos, para la guarda o la comercialización de estupefacientes	3	0	0	0	3
Ley N° 23.737 Art.11 inc.c. Con intervención de tres o más personas organizadas	31	0	0	0	31
Ley N° 23.737 Art.11 inc.d Intervención de funcionario público encargado de la prevención o persecución de los delitos aquí previstos y/o encargado de la guarda de presos	1	0	0	0	1
Ley N° 23.737 Art.11 inc.e. Dentro de un establecimiento de enseñanza, centro asistencial, lugar de detención, institución deportiva, cultural o social o en las inmediaciones	1	0	0	0	1
Ley N° 23.737 Art.14 Párrafo 1- Tenencia de estupefacientes	60	0	0	0	60
Ley N° 23.737 Art.14 Párrafo 2 - Tenencia de estupefacientes para uso personal	2	3	0	0	5

Tabla 3.146. Delitos consumados no especificados y circunscripciones judiciales. Provincia de Mendoza. Año 2022

Otros	PRIMERA CIRCUNSCRIPCION JUDICIAL DE MENDOZA	SEGUNDA CIRCUNSCRIPCION JUDICIAL DE MENDOZA	TERCERA CIRCUNSCRIPCION JUDICIAL DE MENDOZA	CUARTA CIRCUNSCRIPCION JUDICIAL DE MENDOZA	TOTAL GENERAL
No especificado	1	0	0	0	1

Tabla 3.147. Delitos consumados contra el orden económico y financiero y circunscripciones judiciales. Provincia de Mendoza. Año 2022

Delitos contra el orden económico y financiero	PRIMERA CIRCUNSCRIPCION JUDICIAL DE MENDOZA	SEGUNDA CIRCUNSCRIPCION JUDICIAL DE MENDOZA	TERCERA CIRCUNSCRIPCION JUDICIAL DE MENDOZA	CUARTA CIRCUNSCRIPCION JUDICIAL DE MENDOZA	TOTAL GENERAL
Poner en circulación bienes provenientes de un ilícito	1	0	0	0	0

Fuente: RNR, en base a las comunicaciones del Poder Judicial durante el año de ejercicio 2022

La distribución geográfica delictual general nos permite dar cuenta de la distribución departamental pormenorizada por categoría de delitos tentados. De esta manera, podemos afirmar que la mayoría de los delitos registrados obedecen a la 1ª Circunscripción (72%). La importancia de los delitos contra la propiedad respecto del total de delitos tentados, es del 92%.

Tabla 3.148 . Delitos tentados desagregados por categorías y circunscripciones judiciales. Provincia de Mendoza. Año 2022.

Delitos tentados	PRIMERA CIRCUNSCRIPCION JUDICIAL DE MENDOZA	SEGUNDA CIRCUNSCRIPCION JUDICIAL DE MENDOZA	TERCERA CIRCUNSCRIPCION JUDICIAL DE MENDOZA	CUARTA CIRCUNSCRIPCION JUDICIAL DE MENDOZA	TOTAL GENERAL
Delitos contra las personas (dolosos)	4	3	0	0	7
Participación % por circunscripción y categoría	57,14%	42,86%	0,00%	0,00%	
Delitos contra la integridad sexual	2	1	0	0	3
Participación % por circunscripción y categoría	66,67%	33,33%	0,00%	0,00%	
Delitos contra la propiedad	155	21	36	6	218
Participación % por circunscripción y categoría	71,10%	9,63%	16,51%	2,75%	
Delitos previstos por Leyes Especiales y Decretos Ley	5	0	0	0	5
Participación % por circunscripción y categoría	100%	0%	0%	0%	
Delitos previstos por la Ley N°23.737- Estupefacientes	4	0	0	0	4
Participación % por circunscripción y categoría	100%	0%	0%	0%	
Total general	170	25	36	6	237

Tabla 3.149 Delitos tentados contra las personas dolosos y circunscripciones judiciales. Provincia de Mendoza. Año 2022

Delitos contra las personas (dolosos)	PRIMERA CIRCUNSCRIPCION JUDICIAL DE MENDOZA	SEGUNDA CIRCUNSCRIPCION JUDICIAL DE MENDOZA	TERCERA CIRCUNSCRIPCION JUDICIAL DE MENDOZA	CUARTA CIRCUNSCRIPCION JUDICIAL DE MENDOZA	TOTAL GENERAL
Homicidio simple	2	1	0	0	3
Homicidio calificado	1	0	0	0	1
Lesiones leves	0	1	0	0	1
Lesiones leves calificadas	0	1	0	0	1
Homicidio "crimínis causa"	1	0	0	0	1

Tabla 3.150 . Delitos tentados contra la integridad sexual y circunscripciones judiciales. Provincia de Mendoza. Año 2022

Delitos contra la integridad sexual	PRIMERA CIRCUNSCRIPCION JUDICIAL DE MENDOZA	SEGUNDA CIRCUNSCRIPCION JUDICIAL DE MENDOZA	TERCERA CIRCUNSCRIPCION JUDICIAL DE MENDOZA	CUARTA CIRCUNSCRIPCION JUDICIAL DE MENDOZA	TOTAL GENERAL
Abuso sexual agravado por acceso carnal	2	1		0	3

Tabla 3.151 . Delitos tentados contra la propiedad y circunscripciones judiciales. Provincia de Mendoza. Año 2022

Delitos contra la propiedad	PRIMERA CIRCUNSCRIPCION JUDICIAL DE MENDOZA	SEGUNDA CIRCUNSCRIPCION JUDICIAL DE MENDOZA	TERCERA CIRCUNSCRIPCION JUDICIAL DE MENDOZA	CUARTA CIRCUNSCRIPCION JUDICIAL DE MENDOZA	TOTAL GENERAL
Abigeato	1	0	0	0	1
Daños	1	0	0	0	1
Estafa	0	2	0	1	3
Extorsión	1	0	1	0	2
Hurto	29	6	8	0	43
Hurto con escalamiento	15	0	3	0	18
Hurto con ganzúa, llave falsa u otro instrumento	1	0	0	0	1
Hurto de automóvil dejado en vía pública	7	0	0	0	7
Robo	52	8	15	5	80
Robo a mano armada	13	1	3	0	17
Robo agravado	4	0	0	0	4
Robo agravado por las circunstancias del hurto calificado	7	1	2	0	10
Robo calificado	1	0	0	0	1
Robo con arma, en despoblado y en banda	17	0	3	0	20
Robo con arma, en poblado y en banda	0	1	1	0	2
Robo en poblado y en banda	6	1	0	0	7
Robo por efracción	0	1	0	0	1

Tabla 3.152 . Delitos tentados previstos por Leyes Especiales y Decretos Ley y circunscripciones judiciales. Provincia de Mendoza. Año 2022

Delitos previstos por Leyes Especiales y Decretos Ley	PRIMERA CIRCUNSCRIPCION JUDICIAL DE MENDOZA	SEGUNDA CIRCUNSCRIPCION JUDICIAL DE MENDOZA	TERCERA CIRCUNSCRIPCION JUDICIAL DE MENDOZA	CUARTA CIRCUNSCRIPCION JUDICIAL DE MENDOZA	TOTAL GENERAL
Ley N° 22.415 Represión contrabando	1	0	0	0	1
Contrabando simple. Art. 864	2	0	0	0	2
Contrabando agravado o calificado. Art. 865	1	0	0	0	1
Contrabando agravado o calificado	1	0	0	0	1

Tabla 3.153 Delitos tentados previstos por Leyes de Estupefacientes y circunscripciones judiciales. Provincia de Mendoza. Año 2022

Delitos previstos por la Ley N° 23.737- Estupefacientes	PRIMERA CIRCUNSCRIPCION JUDICIAL DE MENDOZA	SEGUNDA CIRCUNSCRIPCION JUDICIAL DE MENDOZA	TERCERA CIRCUNSCRIPCION JUDICIAL DE MENDOZA	CUARTA CIRCUNSCRIPCION JUDICIAL DE MENDOZA	TOTAL GENERAL
Ley N° 22.415 Contrabando de estupefacientes	1	0	0	0	1
Ley N° 23.737 Art.5 inc.c. Comercio con estupefacientes o materias primas para su producción o fabricación o los tenga con fines de comercialización, distribución, almacenamiento o transporte o dé en pago	1	0	0	0	1
Ley N° 23.737 Art.5 inc.e. Entrega, suministro, aplicación o facilitación de estupefacientes a otro a título gratuito u oneroso	1	0	0	0	1
Ley N° 23.737 Art.11 inc.e. Dentro de un establecimiento de enseñanza, centro asistencial, lugar de detención, institución deportiva, cultural o social o en las inmediaciones	1	0	0	0	1

Fuente: RNR, en base a las comunicaciones del Poder Judicial durante el año de ejercicio 2022



Salta

Informe general de Sentencias Condenatorias desagregados por circunscripción Judicial

20 22



GESTIÓN
DE LA CALIDAD

RI-9000-7885

Sistema de Gestión de la Calidad
Certificado por IRAM
Norma IRAM-ISO 9001:2015



rnr

Registro Nacional
de Reincidencia

“1983/2023 - 40 AÑOS DE DEMOCRACIA”



Ministerio de Justicia
y Derechos Humanos
Argentina

Argentina **unida**



Destaca que, del total de comunicaciones receptadas en 2022, el 70,45% representan comunicaciones de organismos judiciales del distrito judicial con centro en Salta Capital, mientras que los distritos con centro en Tartagal y Orán, arrojan 11,8% y 10,39%, respectivamente.

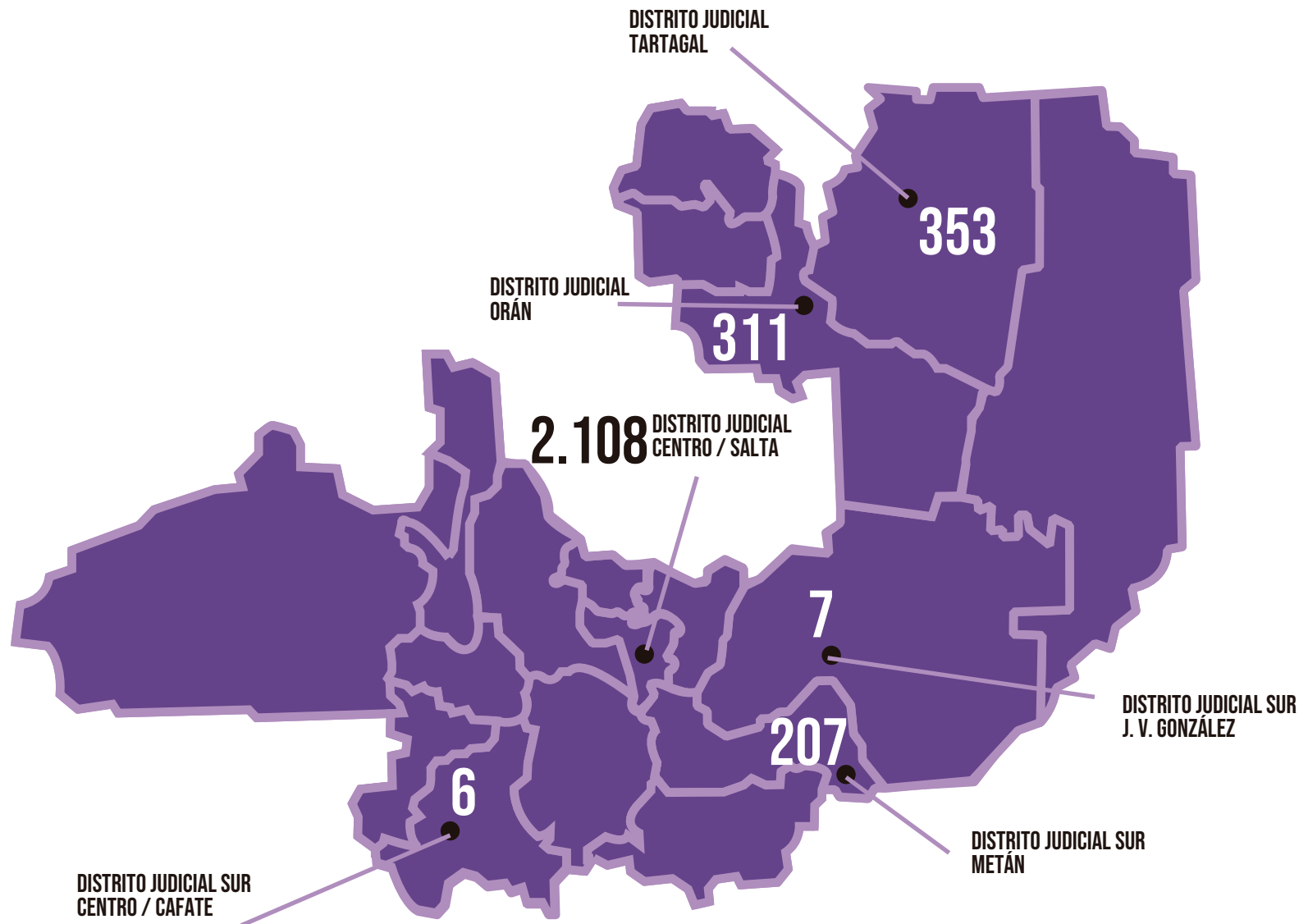


Tabla 3.154. Sentencias Condenatorias según distritos

Circunscripciones Judiciales	Cantidad de Sentencias
Distrito Judicial Centro-Cafayate	6
Distrito Judicial Centro-Salta	2.108
Distrito Judicial Orán	311
Distrito Judicial Sur- J.V. González	7
Distrito Judicial Sur-Metán	207
Distrito Judicial Tartagal	353
Total general	2.992

Mapa 3.4. Sentencias Condenatorias según departamentos judiciales. Provincia de Salta. Año 2022.

La observación de los datos agrupados de sexo, arrojan que la participación del sexo femenino (7,65%) está apenas por encima de la media nacional, que oscila entre el 6,5 y el 7,5% del total. Respecto de los datos agrupados de edad, el 24,97% de los organismos judiciales no han informado la fecha de comisión de delito o la fecha de nacimiento del condenado. Finalmente, los datos de tipo de justicia describen un alto porcentaje de comunicaciones de organismos provinciales (90,34%).

Tabla 3.155. Sentencias Condenatorias según sexo. Provincia de Salta. Año 2022.

Sexo	Cantidad	Porcentaje
Femenino	229	7,65%
Masculino	2.763	92,35%
No Binario	0	0%
Base	2.992	100%

Tabla 3.156. Sentencias Condenatorias según edad. Provincia de Salta. Año 2022.

Menores (16 y 17 años)	Mayores (+ de 18 años)	Se ignora (No se registran datos)
9	2.236	747
0,30%	74,73%	24,97%

Tabla 3.157. Sentencias Condenatorias según tipo de justicia. Provincia de Salta. Año 2022.

Tipo de Justicia	Cantidad	Porcentaje
Federal	289	9,66%
Provincial	2.703	90,34%
Total general	2.992	100,00%

Gráfico 3. 10. Sentencias Condenatorias según sexo. Provincia de Salta. Año 2022.

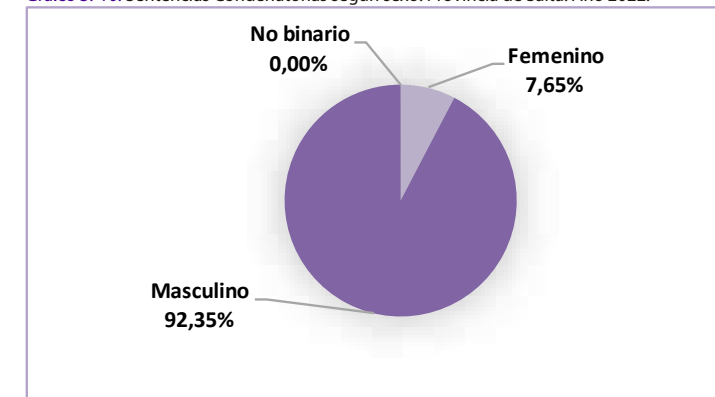


Gráfico 3. 11. Sentencias Condenatorias según edad. Provincia de Salta. Año 2022.

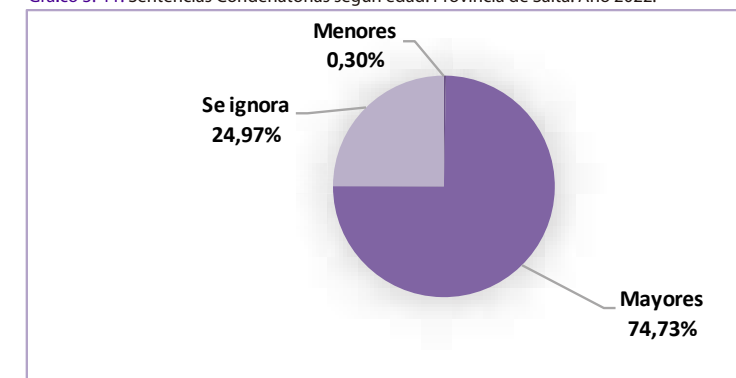
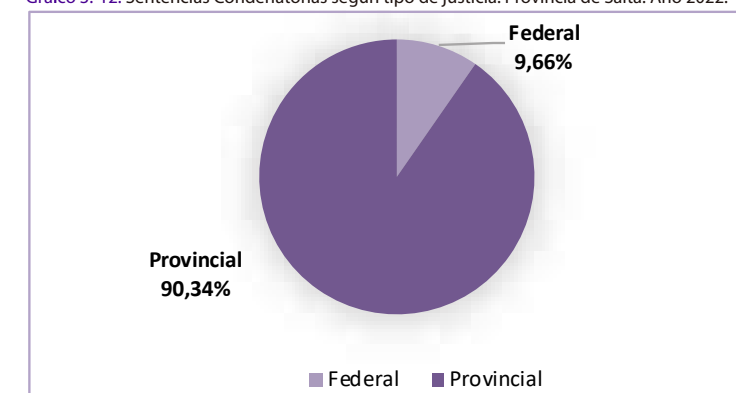


Gráfico 3. 12. Sentencias Condenatorias según tipo de justicia. Provincia de Salta. Año 2022.



Fuente: RNR, en base a las comunicaciones del Poder Judicial durante el año de ejercicio 2022.

Tabla 3.165 . Sentencias Condenatorias según medidas de seguridad y circunscripciones judiciales. Provincia de Salta. Año 2022.

Medidas de seguridad	DISTRITO JUDICIAL CENTRO CAFATE	DISTRITO JUDICIAL CENTRO SALTA	DISTRITO JUDICIAL ORÁN	DISTRITO JUDICIAL SUR J. V. GONZÁLEZ	DISTRITO JUDICIAL SUR METÁN	DISTRITO JUDICIAL TARTAGAL	TOTAL GENERAL
No Informa medida de seguridad	6	2.108	311	7	207	353	2.992

Tabla 3.166 . Sentencias Condenatorias según coparticipación criminal y circunscripciones judiciales. Provincia de Salta. Año 2022.

Coparticipación criminal	DISTRITO JUDICIAL CENTRO CAFATE	DISTRITO JUDICIAL CENTRO SALTA	DISTRITO JUDICIAL ORÁN	DISTRITO JUDICIAL SUR J. V. GONZÁLEZ	DISTRITO JUDICIAL SUR METÁN	DISTRITO JUDICIAL TARTAGAL	TOTAL GENERAL
Participación Criminal	0	486	47	0	5	195	733
No Informa Participación Criminal	6	1.622	264	7	202	158	2.259

Tabla 3.167 . Sentencias Condenatorias según participación secundaria y circunscripciones judiciales. Provincia de Salta. Año 2022.

Participación secundaria	DISTRITO JUDICIAL CENTRO CAFATE	DISTRITO JUDICIAL CENTRO SALTA	DISTRITO JUDICIAL ORÁN	DISTRITO JUDICIAL SUR J. V. GONZÁLEZ	DISTRITO JUDICIAL SUR METÁN	DISTRITO JUDICIAL TARTAGAL	TOTAL GENERAL
Participación secundaria	0	40	1	0	0	1	42
No Informa participación secundaria	6	2.068	310	7	207	352	2.950

Tabla 3.168 . Sentencias Condenatorias según concurso ideal y circunscripciones judiciales. Provincia de Salta. Año 2022.

Concurso Ideal	DISTRITO JUDICIAL CENTRO CAFATE	DISTRITO JUDICIAL CENTRO SALTA	DISTRITO JUDICIAL ORÁN	DISTRITO JUDICIAL SUR J. V. GONZÁLEZ	DISTRITO JUDICIAL SUR METÁN	DISTRITO JUDICIAL TARTAGAL	TOTAL GENERAL
Concurso Ideal	0	48	5	0	13	0	66
No Informa Concurso Ideal	6	2.060	306	7	194	353	2.926

Tabla 3.169 . Sentencias Condenatorias según concurso real y circunscripciones judiciales. Provincia de Salta. Año 2022.

Concurso Real	DISTRITO JUDICIAL CENTRO CAFATE	DISTRITO JUDICIAL CENTRO SALTA	DISTRITO JUDICIAL ORÁN	DISTRITO JUDICIAL SUR J. V. GONZÁLEZ	DISTRITO JUDICIAL SUR METÁN	DISTRITO JUDICIAL TARTAGAL	TOTAL GENERAL
Concurso Real	3	670	68	0	41	68	850
No Informa Concurso Real	3	1.438	243	7	166	285	2.142

Tabla 3.170 . Sentencias Condenatorias según concurso ideal y real y circunscripciones judiciales. Provincia de Salta. Año 2022.

Concurso Ideal y Real	DISTRITO JUDICIAL CENTRO CAFATE	DISTRITO JUDICIAL CENTRO SALTA	DISTRITO JUDICIAL ORÁN	DISTRITO JUDICIAL SUR J. V. GONZÁLEZ	DISTRITO JUDICIAL SUR METÁN	DISTRITO JUDICIAL TARTAGAL	TOTAL GENERAL
Concurso Ideal y Real	0	18	1	0	4	0	23
No Informa Concurso Ideal y Real	6	2.090	310	7	203	353	2.969

Tabla 3.171 . Sentencias Condenatorias según privación de la patria potestad y circunscripciones judiciales. Provincia de Salta. Año 2022.

Privación de patria potestad	DISTRITO JUDICIAL CENTRO CAFATE	DISTRITO JUDICIAL CENTRO SALTA	DISTRITO JUDICIAL ORÁN	DISTRITO JUDICIAL SUR J. V. GONZÁLEZ	DISTRITO JUDICIAL SUR METÁN	DISTRITO JUDICIAL TARTAGAL	TOTAL GENERAL
No	6	1.334	164	7	151	243	1.905
Si	0	774	147	0	56	110	1.087

Tabla 3.172 . Sentencias Condenatorias según grado de instrucción y circunscripciones judiciales. Provincia de Salta. Año 2022.

Instrucción	DISTRITO JUDICIAL CENTRO CAFATE	DISTRITO JUDICIAL CENTRO SALTA	DISTRITO JUDICIAL ORÁN	DISTRITO JUDICIAL SUR J. V. GONZÁLEZ	DISTRITO JUDICIAL SUR METÁN	DISTRITO JUDICIAL TARTAGAL	TOTAL GENERAL
Analfabeto	0	1	1	0	0	0	2
Escasa	0	17	3	0	0	1	21
Primaria	0	222	11	0	0	23	256
Se ignora	6	1.787	294	7	207	323	2.624
Secundaria	0	77	2	0	0	4	83
Universitaria	0	4	0	0	0	2	6

Tabla 3.173 . Sentencias Condenatorias según estado civil y circunscripciones judiciales. Provincia de Salta. Año 2022.

Estado Civil	DISTRITO JUDICIAL CENTRO CAFATE	DISTRITO JUDICIAL CENTRO SALTA	DISTRITO JUDICIAL ORÁN	DISTRITO JUDICIAL SUR J. V. GONZÁLEZ	DISTRITO JUDICIAL SUR METÁN	DISTRITO JUDICIAL TARTAGAL	TOTAL GENERAL
Casado	0	46	0	0	3	14	63
Divorciado	0	12	0	0	2	0	14
En concubinato	0	26	6	0	1	13	46
Se ignora	4	1.511	232	6	149	229	2.131
Separado	0	2	0	0	0	0	2
Soltero	2	507	72	1	51	97	730
Viudo	0	4	1	0	1	0	6

Tabla 3.174. Sentencias Condenatorias según sexo y circunscripciones judiciales. Provincia de Salta. Año 2022.

Sexo	DISTRITO JUDICIAL CENTRO CAFATE	DISTRITO JUDICIAL CENTRO SALTA	DISTRITO JUDICIAL ORÁN	DISTRITO JUDICIAL SUR J. V. GONZÁLEZ	DISTRITO JUDICIAL SUR METÁN	DISTRITO JUDICIAL TARTAGAL	TOTAL GENERAL
Femenino	0	171	30	0	7	21	229
Masculino	6	1.937	281	7	200	332	2.763
No Binario	0	0	0	0	0	0	0

Tabla 3.175. Sentencias Condenatorias según edad y circunscripciones judiciales. Provincia de Salta. Año 2022.

Edad	DISTRITO JUDICIAL CENTRO CAFATE	DISTRITO JUDICIAL CENTRO SALTA	DISTRITO JUDICIAL ORÁN	DISTRITO JUDICIAL SUR J. V. GONZÁLEZ	DISTRITO JUDICIAL SUR METÁN	DISTRITO JUDICIAL TARTAGAL	TOTAL GENERAL
16 y 17 Años	0	5	4	0	0	0	9
Mayor de 18 Años	6	1.554	279	7	183	207	2.236
Se Ignora	0	549	28	0	24	146	747

Tabla 3.176. Sentencias Condenatorias según nacionalidad y circunscripciones judiciales. Provincia de Salta. Año 2022.

Nacionalidad	DISTRITO JUDICIAL CENTRO CAFATE	DISTRITO JUDICIAL CENTRO SALTA	DISTRITO JUDICIAL ORÁN	DISTRITO JUDICIAL SUR J. V. GONZÁLEZ	DISTRITO JUDICIAL SUR METÁN	DISTRITO JUDICIAL TARTAGAL	TOTAL GENERAL
Argentina	6	2.049	306	7	205	342	2.915
Boliviana	0	51	3	0	1	7	62
Colombiana	0	2	0	0	0	3	5
Cubana	0	1	0	0	0	0	1
Ecuatoriana	0	1	0	0	0	0	1
Nigeriana	0	0	1	0	0	0	1
Paraguaya	0	1	0	0	0	0	1
Peruana	0	0	1	0	0	0	1
Siria	0	1	0	0	0	0	1
Uruguaya	0	0	0	0	1	1	2
Venezolana	0	2	0	0	0	0	2

Tabla 3.177. Sentencias Condenatorias según reincidencia y circunscripciones judiciales. Provincia de Salta. Año 2022.

Reincidencia	DISTRITO JUDICIAL CENTRO CAFATE	DISTRITO JUDICIAL CENTRO SALTA	DISTRITO JUDICIAL ORÁN	DISTRITO JUDICIAL SUR J. V. GONZÁLEZ	DISTRITO JUDICIAL SUR METÁN	DISTRITO JUDICIAL TARTAGAL	TOTAL GENERAL
Genérica	0	80	8	0	3	15	106
Especificidad Delictual	0	238	24	0	7	25	294
Específica	0	38	6	0	2	1	47
Sin reincidencia	6	1.752	273	7	195	312	2.545

Tabla 3.178. Sentencias Condenatorias según reiterancia y circunscripciones judiciales. Provincia de Salta. Año 2022.

Reiterancia	DISTRITO JUDICIAL CENTRO CAFATE	DISTRITO JUDICIAL CENTRO SALTA	DISTRITO JUDICIAL ORÁN	DISTRITO JUDICIAL SUR J. V. GONZÁLEZ	DISTRITO JUDICIAL SUR METÁN	DISTRITO JUDICIAL TARTAGAL	TOTAL GENERAL
Con Reiterancia	0	626	84	0	51	79	840
Sin Reiterancia	6	1.482	227	7	156	274	2.152

Tabla 3.179. Sentencias Condenatorias según judicialización y circunscripciones judiciales. Provincia de Salta. Año 2022.

Judicialización	DISTRITO JUDICIAL CENTRO CAFATE	DISTRITO JUDICIAL CENTRO SALTA	DISTRITO JUDICIAL ORÁN	DISTRITO JUDICIAL SUR J. V. GONZÁLEZ	DISTRITO JUDICIAL SUR METÁN	DISTRITO JUDICIAL TARTAGAL	TOTAL GENERAL
Judicializado	0	822	118	1	96	137	1.174
No informa Judicialización	6	1.286	193	6	111	216	1.818

Tabla 3.180. Sentencias Condenatorias según antecedentes penales y circunscripciones judiciales. Provincia de Salta. Año 2022.

Antecedentes penales	DISTRITO JUDICIAL CENTRO CAFATE	DISTRITO JUDICIAL CENTRO SALTA	DISTRITO JUDICIAL ORÁN	DISTRITO JUDICIAL SUR J. V. GONZÁLEZ	DISTRITO JUDICIAL SUR METÁN	DISTRITO JUDICIAL TARTAGAL	TOTAL GENERAL
Con Antecedentes Pol	2	716	97	1	31	98	945
Se Ignora	4	1.388	213	6	176	254	2.041
Sin Antecedentes Pol	0	4	1	0	0	1	6

Tabla 3.181. Sentencias Condenatorias según duración del proceso y circunscripciones judiciales. Provincia de Salta. Año 2022.

Duración del proceso	DISTRITO JUDICIAL CENTRO CAFATE	DISTRITO JUDICIAL CENTRO SALTA	DISTRITO JUDICIAL ORÁN	DISTRITO JUDICIAL SUR J. V. GONZÁLEZ	DISTRITO JUDICIAL SUR METÁN	DISTRITO JUDICIAL TARTAGAL	TOTAL GENERAL
0 a 6 meses	4	1.229	77	5	48	220	1.583

Tabla 3.178 . Sentencias Condenatorias según duración del proceso y circunscripciones judiciales. Provincia de Salta. Año 2022.

Duración del proceso	DISTRITO JUDICIAL CENTRO CAFATE	DISTRITO JUDICIAL CENTRO SALTA	DISTRITO JUDICIAL ORÁN	DISTRITO JUDICIAL SUR J. V. GONZÁLEZ	DISTRITO JUDICIAL SUR METÁN	DISTRITO JUDICIAL TARTAGAL	TOTAL GENERAL
Se ignoran datos*	0	667	29	3	25	149	873
0 a 6 meses	4	504	43	2	19	68	640
Más de 6 meses a 12 meses	1	320	72	1	33	52	479
Más de 12 meses a 18 meses	0	162	55	0	31	27	275
Más de 18 meses a 24 meses	1	92	30	1	29	14	167
Más de 24 meses a 30 meses	0	102	25	0	36	13	176
Más de 30 meses a 36 meses	0	75	17	0	13	15	120
Más de 36 meses a 42 meses	0	49	12	0	4	4	69
Más de 42 meses a 48 meses	0	28	4	0	8	3	43
Más de 48 meses a 54 meses	0	20	5	0	1	3	29
Más de 54 meses a 60 meses	0	25	6	0	1	1	33
Más de 5 años	0	64	13	0	7	4	88

*Se ignoran datos de inicio de causa o de fecha de comisión de delito en las comunicaciones de resoluciones judiciales remitidas al RNR.

Tabla 3.179 . Sentencias Condenatorias según ocupación y circunscripciones judiciales. Provincia de Salta. Año 2022.

Profesión	DISTRITO JUDICIAL CENTRO CAFATE	DISTRITO JUDICIAL CENTRO SALTA	DISTRITO JUDICIAL ORÁN	DISTRITO JUDICIAL SUR J. V. GONZÁLEZ	DISTRITO JUDICIAL SUR METÁN	DISTRITO JUDICIAL TARTAGAL	TOTAL GENERAL
Chofer ^{*1}	0	41	1	0	2	4	48
Educador	0	2	1	0	0	3	6
Empleado	0	45	4	1	14	5	69
En formación	0	25	5	0	4	3	37
Estatal	0	7	0	0	1	0	8
Fuerza Seguridad ^{*2}	0	11	2	0	1	1	15
Gastronómico ^{*3}	0	8	0	0	0	1	9
Jubilados y pensionados ^{*4}	0	4	1	0	2	4	11
Otros	2	1.545	229	6	148	231	2.161
Precarizado/Desocupado ^{*5}	0	95	8	0	11	16	130
Productor	0	10	0	0	1	1	12
Profesión ^{*6}	0	12	0	0	1	0	13
Oficio ^{*7}	4	254	14	0	8	29	309
Se ignora	0	49	46	0	14	55	164

*1 Se incluyen taxistas, remiseros y choferes en general.

*2 Se incluyen gendarmes, militares, prefectos y policías.

*3 Se incluyen bacheros, chefs y mozos.

*4 Se incluyen jubilados y pensionados.

*5 Se incluyen changarines, desocupados, jornaleros, peones y vendedores ambulantes.

*6 Se incluyen comerciantes, contadores, dentistas, dibujantes, diseñadores gráficos, empresarios, enfermeros, escribanos, farmacéuticos, fotógrafos, ingenieros, investigadores científicos, kinesiólogos, marinos mercantes, médicos, músicos, martilleros, periodistas, pilotos, psicólogos, psiquiatras y visitantes médicos.

*7 Se incluyen actores, albañiles, amas de casa, artesanos, carniceros, carpinteros, ceramistas, constructores, domésticas, electricistas, estibadores, ferroviarios, gasistas, gestores, masajistas, mecánicos, metalúrgicos, mineros, modistas, operarios, panaderos, peluqueros, pintores, plomeros, transportistas y viajantes.

Fuente: RNR, en base a las comunicaciones del Poder Judicial durante el año de ejercicio 2022.

La distribución geográfica delictual general nos permite dar cuenta de la distribución departamental pormenorizada por categoría de delitos consumados. De esta manera, podemos afirmar que la mayoría de los delitos registrados obedecen al Distrito Judicial Centro-Salta (cerca del 73%). Por otra parte, destacan en Salta Capital, un 82,15% de delitos previstos por Leyes de Estupefacientes y el 100% de los delitos contra la fe pública. Entre los distritos judiciales de Centro, Orán y Tartagal acumulan el 94,11% de los delitos contra la propiedad. Finalmente, los datos agrupados de Metán (39%) arrojan una concentración de delitos contra la integridad sexual y contra las personas dolosos.

Tabla 3.183 . Delitos consumados desagregados por categorías y circunscripciones judiciales con incidencia % Provincia de Salta. Año 2022.

Delitos Consumados	DISTRITO JUDICIAL CENTRO CAFATE	DISTRITO JUDICIAL CENTRO SALTA	DISTRITO JUDICIAL ORÁN	DISTRITO JUDICIAL SUR J. V. GONZÁLEZ	DISTRITO JUDICIAL SUR METÁN	DISTRITO JUDICIAL TARTAGAL	TOTAL GENERAL
Delitos contra las personas (culposos)	0	37	6	0	6	7	56
Participación % por circunscripción y categoría	0,00%	66,07%	10,71%	0,00%	10,71%	12,50%	
Delitos contra las personas (dolosos)	5	506	65	1	73	92	742
Participación % por circunscripción y categoría	0,67%	68,19%	8,76%	0,13%	9,84%	12,40%	
Delitos contra la integridad sexual	0	238	45	0	46	60	389
Participación % por circunscripción y categoría	0,00%	61,18%	11,57%	0,00%	11,83%	15,42%	
Delitos contra la libertad	1	551	50	1	42	62	707
Participación % por circunscripción y categoría	0,14%	77,93%	7,07%	0,14%	5,94%	8,77%	
Delitos contra la propiedad	1	698	126	3	56	135	1.019
Participación % por circunscripción y categoría	0,10%	68,50%	12,37%	0,29%	5,50%	13,25%	
Delitos contra la seguridad pública	0	49	19	0	1	8	77
Participación % por circunscripción y categoría	0,00%	63,64%	24,68%	0,00%	1,30%	10,39%	
Delitos contra el orden público	0	15	0	0	4	1	20
Participación % por circunscripción y categoría	0%	75%	0%	0%	20%	5%	
Delitos contra la administración pública	2	363	38	0	26	27	456
Participación % por circunscripción y categoría	0,44%	79,61%	8,33%	0,00%	5,70%	5,92%	
Delitos contra la fe pública	0	10	0	0	0	0	10
Participación % por circunscripción y categoría	0%	100%	0%	0%	0%	0%	
Delitos previstos por Leyes Especiales y Decretos Ley	1	235	17	1	30	27	311
Participación % por circunscripción y categoría	0,32%	75,56%	5,47%	0,32%	9,65%	8,68%	
Delitos previstos por la Ley N°23.737- Estupefacientes	0	520	52	3	21	37	633
Participación % por circunscripción y categoría	0,00%	82,15%	8,21%	0,47%	3,32%	5,85%	
Otros	0	1	1	0	1	0	3
Participación % por circunscripción y categoría	0,00%	33,33%	33,33%	0,00%	33,33%	0,00%	
Delitos contra el orden económico y financiero	0	1	0	0	0	0	1
Participación % por circunscripción y categoría	0%	100%	0%	0%	0%	0%	
Total general	10	3.224	419	9	306	456	4.424

Tabla 3.184. Delitos consumados contra las personas culposos y circunscripciones judiciales. Provincia de Salta. Año 2022.

Delitos contra las personas (culposos)	DISTRITO JUDICIAL CENTRO CAFATE	DISTRITO JUDICIAL CENTRO SALTA	DISTRITO JUDICIAL ORÁN	DISTRITO JUDICIAL SUR J. V. GONZÁLEZ	DISTRITO JUDICIAL SUR METÁN	DISTRITO JUDICIAL TARTAGAL	TOTAL GENERAL
Homicidio culposo	0	28	3	0	5	5	41
Lesiones culposas	0	9	3	0	1	2	15

Tabla 3.185 . Delitos consumados contra las personas dolosos y circunscripciones judiciales. Provincia de Salta. Año 2022.

Delitos contra las personas (dolosos)	DISTRITO JUDICIAL CENTRO CAFATE	DISTRITO JUDICIAL CENTRO SALTA	DISTRITO JUDICIAL ORÁN	DISTRITO JUDICIAL SUR J. V. GONZÁLEZ	DISTRITO JUDICIAL SUR METÁN	DISTRITO JUDICIAL TARTAGAL	TOTAL GENERAL
Abandono de persona	0	1	0	0	0	0	1
Aborto sin consentimiento seguido de muerte	0	1	0	0	0	0	1
Abuso de armas	0	10	0	0	1	2	13
Agresión con toda arma	0	17	1	0	0	0	18
Disparo de arma de fuego y agresión agravada	0	2	0	0	0	0	2
Femicidio	0	13	1	0	0	3	17
Homicidio "crimínis causa"	0	1	0	0	0	0	1
Homicidio calificado	0	8	0	0	0	4	12
Homicidio calificado por el vínculo	0	12	0	0	3	3	18
Homicidio con ensañamiento, alevosía, insidia	0	3	1	0	0	0	4

Tabla 3.185 . Delitos consumados contra las personas dolosos y circunscripciones judiciales. Provincia de Salta. Año 2022.

Delitos contra las personas (dolosos)	DISTRITO JUDICIAL CENTRO CAFATE	DISTRITO JUDICIAL CENTRO SALTA	DISTRITO JUDICIAL ORÁN	DISTRITO JUDICIAL SUR J. V. GONZÁLEZ	DISTRITO JUDICIAL SUR METÁN	DISTRITO JUDICIAL TARTAGAL	TOTAL GENERAL
Homicidio en riña	0	0	0	0	4	1	5
Homicidio por placer, codicia, odio racial o religioso	0	1	0	0	0	0	1
Homicidio premeditado; pluralidad de agentes	0	1	0	0	0	0	1
Homicidio preterintencional	0	1	1	0	0	3	5
Homicidio preterintencional calificado	0	1	0	0	0	0	1
Homicidio simple	0	17	10	0	1	11	39
Lesiones graves	0	35	14	0	10	15	74
Lesiones graves calificadas	0	23	6	0	0	3	32
Lesiones graves o gravísimas en riña	0	0	0	0	0	2	2
Lesiones gravísimas	0	1	2	0	0	1	4
Lesiones gravísimas calificadas	0	1	0	0	0	0	1
Lesiones leves	3	128	12	1	22	16	182
Lesiones leves calificadas	2	229	17	0	32	28	308

Tabla 3.186 . Delitos consumados contra la integridad sexual y circunscripciones judiciales. Provincia de Salta. Año 2022.

Delitos contra la integridad sexual	DISTRITO JUDICIAL CENTRO CAFATE	DISTRITO JUDICIAL CENTRO SALTA	DISTRITO JUDICIAL ORÁN	DISTRITO JUDICIAL SUR J. V. GONZÁLEZ	DISTRITO JUDICIAL SUR METÁN	DISTRITO JUDICIAL TARTAGAL	TOTAL GENERAL
Abuso sexual	0	56	10	0	20	16	102
Abuso sexual cometido por ascendiente, descendiente, a fin en línea recta, hermano, tutor, curador, ministro de algún culto reconocido o no, encargado de la educación o de la guarda	0	27	4	0	3	4	38
Abuso sexual agravado	0	20	4	0	5	4	33
Abuso sexual agravado por acceso carnal	0	52	16	0	8	15	91
Abuso sexual cometido contra un menor de 18 años, aprovechando la situación de convivencia preexistente con el mismo.	0	28	5	0	2	9	44
Abuso sexual cometido por autor que tuviere conocimiento de ser portador de una enfermedad de transmisión sexual grave, y hubiere existido peligro de contagio.	0	0	0	0	1	0	1
Abuso sexual cometido por dos o más personas, o con armas.	0	3	3	0	0	3	9
Abuso sexual con sometimiento sexual gravemente ultrajante para la víctima	0	14	1	0	0	3	18
Abuso sexual con violencia, amenaza, abuso coactivo o intimidatorio de una relación de dependencia, de autoridad, o de poder, o aprovechamiento de que la víctima por cualquier causa no haya podido consentir libremente la acción.	0	1	0	0	2	1	4
Estupro	0	12	1	0	1	3	17
Estupro agravado	0	1	0	0	0	0	1
Exhibiciones obscenas	0	2	0	0	1	1	4
Grooming	0	6	0	0	1	1	8
Promoción o facilitación de la corrupción de menores	0	10	0	0	1	0	11
Promoción o facilitación de la prostitución	0	2	0	0	0	0	2
Promoción y facilitación de la prostitución o corrupción de mayores	0	0	0	0	1	0	1
Publicaciones y reproducciones obscenas	0	3	0	0	0	0	3
Rapto	0	1	1	0	0	0	2

Tabla 3.187 . Delitos consumados contra la libertad y circunscripciones judiciales. Provincia de Salta. Año 2022.

Delitos contra la libertad	DISTRITO JUDICIAL CENTRO CAFATE	DISTRITO JUDICIAL CENTRO SALTA	DISTRITO JUDICIAL ORÁN	DISTRITO JUDICIAL SUR J. V. GONZÁLEZ	DISTRITO JUDICIAL SUR METÁN	DISTRITO JUDICIAL TARTAGAL	TOTAL GENERAL
Amenazas	1	302	26	1	35	32	397
Amenazas y coacciones	0	80	9	0	2	12	103
Amenazas y coacciones agravadas	0	31	8	0	4	11	54
Art. 145 bis. Incorporado por Art. 10 de la Ley 26.364	0	2	0	0	0	0	2
Privación abusiva de libertad, vejaciones, severidades y apremios ilegales	0	5	0	0	0	0	5
Privación ilegal de la libertad	0	18	2	0	0	2	22
Privación ilegal de la libertad calificada	0	29	2	0	0	1	32
Revelación de hechos, actuaciones y documentos	0	1	0	0	0	0	1

Tabla 3.187 . Delitos consumados contra la libertad y circunscripciones judiciales. Provincia de Salta. Año 2022.

Delitos contra la libertad	DISTRITO JUDICIAL CENTRO CAFATE	DISTRITO JUDICIAL CENTRO SALTA	DISTRITO JUDICIAL ORÁN	DISTRITO JUDICIAL SUR J. V. GONZÁLEZ	DISTRITO JUDICIAL SUR METÁN	DISTRITO JUDICIAL TARTAGAL	TOTAL GENERAL
Violación de domicilio	0	82	3	0	1	3	89
Violación de domicilio calificada	0	1	0	0	0	1	2

Tabla 3.188. Delitos consumados contra la propiedad y circunscripciones judiciales. Provincia de Salta. Año 2022.

Delitos contra la propiedad	DISTRITO JUDICIAL CENTRO CAFATE	DISTRITO JUDICIAL CENTRO SALTA	DISTRITO JUDICIAL ORÁN	DISTRITO JUDICIAL SUR J. V. GONZÁLEZ	DISTRITO JUDICIAL SUR METÁN	DISTRITO JUDICIAL TARTAGAL	TOTAL GENERAL
Abigeato	0	2	3	0	3	4	12
Administración fraudulenta	0	1	0	0	0	0	1
Daño agravado	0	3	0	0	0	0	3
Daño con el fin de impedir el libre ejercicio de la autoridad o en venganza de sus determinaciones	0	0	2	0	0	0	2
Daño ejecutado en cosas de valor científico, cultural, militar o religioso, e instalaciones públicas.	0	1	0	0	0	0	1
Daños	0	79	4	0	10	5	98
Defraudaciones	0	0	0	0	0	1	1
Estafa	0	29	0	0	5	1	35
Estelionato	0	2	0	0	0	0	2
Estorbo en la utilización de aguas	0	0	0	0	1	0	1
Fraude en perjuicio de la administración pública	0	1	0	0	0	0	1
Homicidio en ocasión de robo	0	1	1	0	0	5	7
Hurto	1	138	6	1	11	8	165
Hurto calificado	0	18	3	0	2	2	25
Hurto con escalamiento	0	37	2	0	0	5	44
Hurto de vehículo dejado en la vía pública	0	20	4	0	0	4	28
Robo	0	227	41	1	18	62	349
Robo a mano armada	0	13	2	0	1	6	22
Robo agravado	0	7	4	0	0	1	12
Robo agravado por las circunstancias del hurto calificado	0	5	3	0	0	5	13
Robo calificado	0	20	5	0	0	9	34
Robo calificado por lesiones	0	1	2	0	0	0	3
Robo con arma, en despoblado y en banda	0	26	27	0	5	9	67
Robo con arma, en poblado y en banda	0	14	1	0	0	0	15
Robo en despoblado	0	7	1	1	0	1	10
Robo en poblado y en banda	0	37	14	0	0	6	57
Robo por efracción	0	5	0	0	0	1	6
Robo seguido de muerte	0	1	0	0	0	0	1
Usurpación	0	3	1	0	0	0	4

Tabla 3.189 . Delitos consumados contra la seguridad pública y circunscripciones judiciales. Provincia de Salta. Año 2022.

Delitos contra la seguridad pública	DISTRITO JUDICIAL CENTRO CAFATE	DISTRITO JUDICIAL CENTRO SALTA	DISTRITO JUDICIAL ORÁN	DISTRITO JUDICIAL SUR J. V. GONZÁLEZ	DISTRITO JUDICIAL SUR METÁN	DISTRITO JUDICIAL TARTAGAL	TOTAL GENERAL
Entorpecimiento de transporte o servicio público	0	1	0	0	0	0	1
Incendio, explosión e inundación	0	1	0	0	0	1	2
Incendio, explosión e inundación con peligro común para los bienes	0	1	0	0	0	0	1
Portación de arma de fuego de uso civil	0	23	3	0	1	5	32
Tenencia ilegal de arma de guerra o material peligroso	0	11	9	0	0	2	22
Violación de medidas contra epidemias	0	12	7	0	0	0	19

Tabla 3.190 . Delitos consumados contra el orden público y circunscripciones judiciales. Provincia de Salta. Año 2022.

Delitos contra el orden público	DISTRITO JUDICIAL CENTRO CAFATE	DISTRITO JUDICIAL CENTRO SALTA	DISTRITO JUDICIAL ORÁN	DISTRITO JUDICIAL SUR J. V. GONZÁLEZ	DISTRITO JUDICIAL SUR METÁN	DISTRITO JUDICIAL TARTAGAL	TOTAL GENERAL
Asociación ilícita	0	14	0	0	4	0	18
Apología del crimen	0	1	0	0	0	0	1

Tabla 3.190. Delitos consumados contra el orden público y circunscripciones judiciales. Provincia de Salta. Año 2022.

Delitos contra el orden público	DISTRITO JUDICIAL CENTRO CAFATE	DISTRITO JUDICIAL CENTRO SALTA	DISTRITO JUDICIAL ORÁN	DISTRITO JUDICIAL SUR J. V. GONZÁLEZ	DISTRITO JUDICIAL SUR METÁN	DISTRITO JUDICIAL TARTAGAL	TOTAL GENERAL
Intimidación pública	0	0	0	0	0	1	1

Tabla 3.191. Delitos consumados contra la administración pública y circunscripciones judiciales. Provincia de Salta. Año 2022.

Delitos contra la administración pública	DISTRITO JUDICIAL CENTRO CAFATE	DISTRITO JUDICIAL CENTRO SALTA	DISTRITO JUDICIAL ORÁN	DISTRITO JUDICIAL SUR J. V. GONZÁLEZ	DISTRITO JUDICIAL SUR METÁN	DISTRITO JUDICIAL TARTAGAL	TOTAL GENERAL
Atentado a la autoridad	0	12	2	0	0	1	15
Abandono de servicio por funcionario público	0	1	0	0	0	0	1
Abuso de autoridad y violación de los deberes de los funcionarios públicos	0	2	2	0	0	2	6
Desobediencia a la autoridad	1	59	5	0	7	4	76
Encubrimiento	0	11	4	0	0	2	17
a) Encubrimiento de delito especialmente grave	0	1	0	0	0	2	3
b) Encubrimiento con ánimo de lucro.	0	4	0	0	0	0	4
b) Encubrimiento por ocultar, alterar o hacer desaparecer los rastros, pruebas o instrumentos del delito.	0	1	0	0	0	1	2
c) Encubrimiento por adquirir, recibir u ocultar dinero, cosas o efectos provenientes de un delito.	0	3	2	0	0	0	5
Encubrimiento calificado	0	1	0	0	0	2	3
Encubrimiento por sospechas de bienes provenientes de un delito	0	0	1	0	0	0	1
Enriquecimiento ilícito de funcionarios y empleados	0	2	0	0	0	0	2
Evasión	0	1	3	0	0	1	5
Evasión calificado	0	1	2	0	0	0	3
Exacciones ilegales	0	2	0	0	0	0	2
Exacciones ilegales calificadas	0	2	0	0	0	0	2
Resistencia a la autoridad	0	13	4	0	3	2	22
Resistencia o desobediencia a un funcionario público	1	245	13	0	16	10	285
Usurpación de títulos u honores	0	2	0	0	0	0	2

Tabla 3.192. Delitos consumados contra la fe pública y circunscripciones judiciales. Provincia de Salta. Año 2022.

Delitos contra la fe pública	DISTRITO JUDICIAL CENTRO CAFATE	DISTRITO JUDICIAL CENTRO SALTA	DISTRITO JUDICIAL ORÁN	DISTRITO JUDICIAL SUR J. V. GONZÁLEZ	DISTRITO JUDICIAL SUR METÁN	DISTRITO JUDICIAL TARTAGAL	TOTAL GENERAL
Falsedad ideológica en documentos	0	4	0	0	0	0	4
Falsificación de moneda, billetes de banco, títulos al portador y documentos de crédito	0	1	0	0	0	0	1
Falsificación o adulteración de documentos	0	2	0	0	0	0	2
Pago con cheque sin provisión de fondos	0	1	0	0	0	0	1
Uso de documento falsificado o adulterado	0	2	0	0	0	0	2

Tabla 3.193. Delitos consumados previstos por Leyes Especiales y Decretos Ley y circunscripciones judiciales. Provincia de Salta. Año 2022.

Delitos previstos por Leyes Especiales y Decretos Ley	DISTRITO JUDICIAL CENTRO CAFATE	DISTRITO JUDICIAL CENTRO SALTA	DISTRITO JUDICIAL ORÁN	DISTRITO JUDICIAL SUR J. V. GONZÁLEZ	DISTRITO JUDICIAL SUR METÁN	DISTRITO JUDICIAL TARTAGAL	TOTAL GENERAL
Ley N° 13.944 Incumplimiento de los deberes de asistencia familiar	0	10	0	0	2	0	12
Contrabando agravado o calificado	0	3	0	0	0	0	3
Contrabando agravado o calificado. Art. 865	0	1	0	0	0	0	1
Contrabando simple. Art. 864	0	4	0	0	0	0	4
Ley N° 22.415 Represión contrabando	0	19	0	0	0	0	19
Ley N° 24.270 Impedimento u obstrucción de contacto de menores de edad con sus padres no convivientes	0	3	0	0	0	0	3
Ley N° 26.842 Prevención y sanción de la trata de personas y asistencia a sus víctimas	0	3	0	0	0	0	3
Ley N° 26364 de Prevención y sanción de la trata de personas	0	5	0	0	0	0	5
Ley N° 26485 Protección integral para prevenir, sancionar y erradicar la violencia contra las mujeres (Violencia de género)	1	185	17	1	28	27	259
Tráfico ilegal de personas	0	2	0	0	0	0	2

Tabla 3.194. Delitos consumados previstos por Leyes de Estupefacientes y circunscripciones judiciales. Provincia de Mendoza. Año 2022.

Delitos previstos por la Ley N° 23.737- Estupefacientes	DISTRITO JUDICIAL CENTRO CAFATE	DISTRITO JUDICIAL CENTRO SALTA	DISTRITO JUDICIAL ORÁN	DISTRITO JUDICIAL SUR J. V. GONZÁLEZ	DISTRITO JUDICIAL SUR METÁN	DISTRITO JUDICIAL TARTAGAL	TOTAL GENERAL
Ley N° 23.737 Art.5 inc.a. Siembra, cultivo de plantas o semillas, materia prima o elementos para la producción de estupefacientes	0	4	0	0	0	0	4

Tabla 3.194. Delitos consumados previstos por Leyes de Estupefacientes y circunscripciones judiciales. Provincia de Mendoza. Año 2022.

Delitos previstos por la Ley N° 23.737- Estupefacientes	DISTRITO JUDICIAL CENTRO CAFATE	DISTRITO JUDICIAL CENTRO SALTA	DISTRITO JUDICIAL ORÁN	DISTRITO JUDICIAL SUR J. V. GONZÁLEZ	DISTRITO JUDICIAL SUR METÁN	DISTRITO JUDICIAL TARTAGAL	TOTAL GENERAL
Ley N° 23.737 Art.5 inc.b. Producción, fabricación, extracción o preparación de estupefacientes	0	1	0	0	0	0	1
Ley N° 23.737 Art.5 inc.c. Comercio con estupefacientes o materias primas para su producción o fabricación o los tenga con fines de comercialización, distribución, almacenamiento o transporte o dé en pago	0	322	24	0	8	5	359
Ley N° 23.737 Art.5 inc.d. Comercio, distribución, almacenamiento transporte o dé en pago plantas o sus semillas para producción de estupefacientes	0	9	0	0	0	0	9
Ley N° 23.737 Art.5 inc.e. Entrega, suministro, aplicación o facilitación de estupefacientes a otro a título gratuito u oneroso	0	11	0	0	0	0	11
Ley N° 23.737 Art.7. Organizador o financista de comercialización o contrabando de estupefacientes	0	3	0	0	0	0	3
Ley N° 23.737 Art.10. Facilitación de lugar o elementos, para la guarda o la comercialización de estupefacientes	0	2	0	0	0	0	2
Ley N° 23.737 Art.11 inc.a. En perjuicio de mujeres embarazadas, de personas disminuidas psíquicamente o de menores de 18 años	0	1	0	0	0	0	1
Ley N° 23.737 Art.11 inc.c. Con intervención de tres o más personas organizadas	0	93	6	0	2	1	102
Ley N° 23.737 Art.11 inc.e. Dentro de un establecimiento de enseñanza, centro asistencial, lugar de detención, institución deportiva, cultural o social o en las inmediaciones	0	2	0	0	0	1	3
Ley N° 23.737 Art.14 Párrafo 1- Tenencia de estupefacientes	0	63	20	3	11	24	121
Ley N° 23.737 Art.14 Párrafo 2 - Tenencia de estupefacientes para uso personal	0	2	2	0	0	6	10
Ley N° 22.415 Contrabando de estupefacientes	0	7	0	0	0	0	7

Tabla 3.195. Delitos consumados no especificados y circunscripciones judiciales. Provincia de Salta. Año 2022.

Otros	DISTRITO JUDICIAL CENTRO CAFATE	DISTRITO JUDICIAL CENTRO SALTA	DISTRITO JUDICIAL ORÁN	DISTRITO JUDICIAL SUR J. V. GONZÁLEZ	DISTRITO JUDICIAL SUR METÁN	DISTRITO JUDICIAL TARTAGAL	TOTAL GENERAL
No especificado	0	1	1	0	1	0	3

Tabla 3.196. Delitos consumados contra el orden económico y financiero y circunscripciones judiciales. Provincia de Salta. Año 2022.

Delitos contra el orden económico y financiero	DISTRITO JUDICIAL CENTRO CAFATE	DISTRITO JUDICIAL CENTRO SALTA	DISTRITO JUDICIAL ORÁN	DISTRITO JUDICIAL SUR J. V. GONZÁLEZ	DISTRITO JUDICIAL SUR METÁN	DISTRITO JUDICIAL TARTAGAL	TOTAL GENERAL
Poner en circulación bienes provenientes de un ilícito	0	1	0	0	0	0	1

Fuente: RNR, en base a las comunicaciones del Poder Judicial durante el año de ejercicio 2022.

La distribución geográfica delictual general nos permite dar cuenta de la distribución departamental pormenorizada por categoría de delitos tentados. De esta manera, podemos afirmar que la mayoría de los delitos registrados obedecen al Distrito Judicial Centro-Salta (cerca del 79%). Por otra parte, destaca que el 86,63% de ese distrito judicial, son delitos contra la propiedad.

Tabla 3.197 . Delitos tentados desagregados por categorías y circunscripciones judiciales. Provincia de Salta. Año 2022.

Delitos en Grado de Tentativa	DISTRITO JUDICIAL CENTRO CAFATE	DISTRITO JUDICIAL CENTRO SALTA	DISTRITO JUDICIAL ORÁN	DISTRITO JUDICIAL SUR J. V. GONZÁLEZ	DISTRITO JUDICIAL SUR METÁN	DISTRITO JUDICIAL TARTAGAL	TOTAL GENERAL
Delitos contra las personas (dolosos)	0	3	3	0	0	0	6
Participación % por circunscripción y categoría	0%	50%	50%	0%	0%	0%	
Delitos contra la integridad sexual	0	2	1	0	1	2	6
Participación % por circunscripción y categoría	0,00%	33,33%	16,67%	0,00%	16,67%	33,33%	
Delitos contra la libertad	0	1	0	0	0	0	1
Participación % por circunscripción y categoría	0%	100%	0%	0%	0%	0%	
Delitos contra la propiedad	0	123	16	0	2	8	149
Participación % por circunscripción y categoría	0,00%	82,55%	10,74%	0,00%	1,34%	5,37%	
Delitos contra la administración pública	0	1	0	0	0	1	2
Participación % por circunscripción y categoría	0%	50%	0%	0%	0%	50%	
Delitos previstos por la Ley N°23.737- Estupefacientes	0	6	1	0	0	1	8
Participación % por circunscripción y categoría	0,00%	75,00%	12,50%	0,00%	0,00%	12,50%	
Total general	0	136	21	0	3	12	172

Tabla 3.198 . Delitos tentados contra las personas dolosos y circunscripciones judiciales. Provincia de Salta. Año 2022.

Delitos contra las personas (dolosos)	DISTRITO JUDICIAL CENTRO CAFATE	DISTRITO JUDICIAL CENTRO SALTA	DISTRITO JUDICIAL ORÁN	DISTRITO JUDICIAL SUR J. V. GONZÁLEZ	DISTRITO JUDICIAL SUR METÁN	DISTRITO JUDICIAL TARTAGAL	TOTAL GENERAL
Homicidio calificado	0	1	1	0	0	0	2
Homicidio con ensañamiento, alevosía, insidia	0	0	1	0	0	0	1
Homicidio simple	0	2	1	0	0	0	3

Tabla 3.199 . Delitos tentados contra la integridad sexual y circunscripciones judiciales. Provincia de Salta. Año 2022.

Delitos contra la integridad sexual	DISTRITO JUDICIAL CENTRO CAFATE	DISTRITO JUDICIAL CENTRO SALTA	DISTRITO JUDICIAL ORÁN	DISTRITO JUDICIAL SUR J. V. GONZÁLEZ	DISTRITO JUDICIAL SUR METÁN	DISTRITO JUDICIAL TARTAGAL	TOTAL GENERAL
Abuso sexual	0	0	1	0	1	0	2
Abuso sexual agravado por acceso carnal	0	2	0	0	0	1	3
Abuso sexual cometido contra un menor de 18 años, aprovechando la situación de convivencia preexistente con el mismo.	0	0	0	0	0	1	1

Tabla 3.200 . Delitos tentados contra la libertad y circunscripciones judiciales. Provincia de Salta. Año 2022.

Delitos contra la libertad	DISTRITO JUDICIAL CENTRO CAFATE	DISTRITO JUDICIAL CENTRO SALTA	DISTRITO JUDICIAL ORÁN	DISTRITO JUDICIAL SUR J. V. GONZÁLEZ	DISTRITO JUDICIAL SUR METÁN	DISTRITO JUDICIAL TARTAGAL	TOTAL GENERAL
Amenazas	0	1	0	0	0	0	1

Tabla 3.201 . Delitos tentados contra la propiedad y circunscripciones judiciales. Provincia de Salta. Año 2022.

Delitos contra la propiedad	DISTRITO JUDICIAL CENTRO CAFATE	DISTRITO JUDICIAL CENTRO SALTA	DISTRITO JUDICIAL ORÁN	DISTRITO JUDICIAL SUR J. V. GONZÁLEZ	DISTRITO JUDICIAL SUR METÁN	DISTRITO JUDICIAL TARTAGAL	TOTAL GENERAL
Abigeato	0	1	0	0	0	0	1
Estafa	0	1	0	0	0	0	1
Hurto	0	30	3	0	0	0	33
Hurto calificado	0	1	0	0	0	0	1
Hurto con escalamiento	0	7	0	0	0	1	8
Hurto de vehículo dejado en la vía pública	0	2	0	0	0	0	2
Robo	0	63	9	0	0	1	73
Robo a mano armada	0	3	2	0	0	4	9
Robo agravado por las circunstancias del hurto calificado	0	1	0	0	0	1	2
Robo calificado	0	3	0	0	1	0	4
Robo con arma, en despoblado y en banda	0	7	1	0	1	0	9
Robo en poblado y en banda	0	3	1	0	0	1	5
Robo por efracción	0	1	0	0	0	0	1

Tabla 3.202 . Delitos tentados contra la administración pública y circunscripciones judiciales. Provincia de Salta. Año 2022.

Delitos contra la administración pública	DISTRITO JUDICIAL CENTRO CAFATE	DISTRITO JUDICIAL CENTRO SALTA	DISTRITO JUDICIAL ORÁN	DISTRITO JUDICIAL SUR J. V. GONZÁLEZ	DISTRITO JUDICIAL SUR METÁN	DISTRITO JUDICIAL TARTAGAL	TOTAL GENERAL
Abuso de autoridad y violación de los deberes de los funcionarios públicos	0	0	0	0	0	1	1
Peculado	0	1	0	0	0	0	1

Tabla 3.203 . Delitos tentados previstos por Leyes de Estupefacientes y circunscripciones judiciales. Provincia de Salta. Año 2022.

Delitos previstos por la Ley N° 23.737- Estupefacientes	DISTRITO JUDICIAL CENTRO CAFATE	DISTRITO JUDICIAL CENTRO SALTA	DISTRITO JUDICIAL ORÁN	DISTRITO JUDICIAL SUR J. V. GONZÁLEZ	DISTRITO JUDICIAL SUR METÁN	DISTRITO JUDICIAL TARTAGAL	TOTAL GENERAL
Ley N° 23.737 Art.5 inc.c. Comercio con estupefacientes o materias primas para su producción o fabricación o los tenga con fines de comercialización, distribución, almacenamiento o transporte o dé en pago	0	2	0	0	0	0	2
Ley N° 23.737 Art.5 inc.e. Entrega, suministro, aplicación o facilitación de estupefacientes a otro a título gratuito u oneroso	0	3	1	0	0	1	5
Ley N° 22.415 Contrabando de estupefacientes	0	1	0	0	0	0	1

Fuente: RNR, en base a las comunicaciones del Poder Judicial durante el año de ejercicio 2022.



Santa Fe

Informe general de Sentencias Condenatorias desagregados por circunscripción Judicial

20
22



GESTIÓN
DE LA CALIDAD

RI-9000-7885

Sistema de Gestión de la Calidad
Certificado por IRAM
Norma IRAM-ISO 9001:2015



rnr

Registro Nacional
de Reincidencia

“1983/2023 - 40 AÑOS DE DEMOCRACIA”

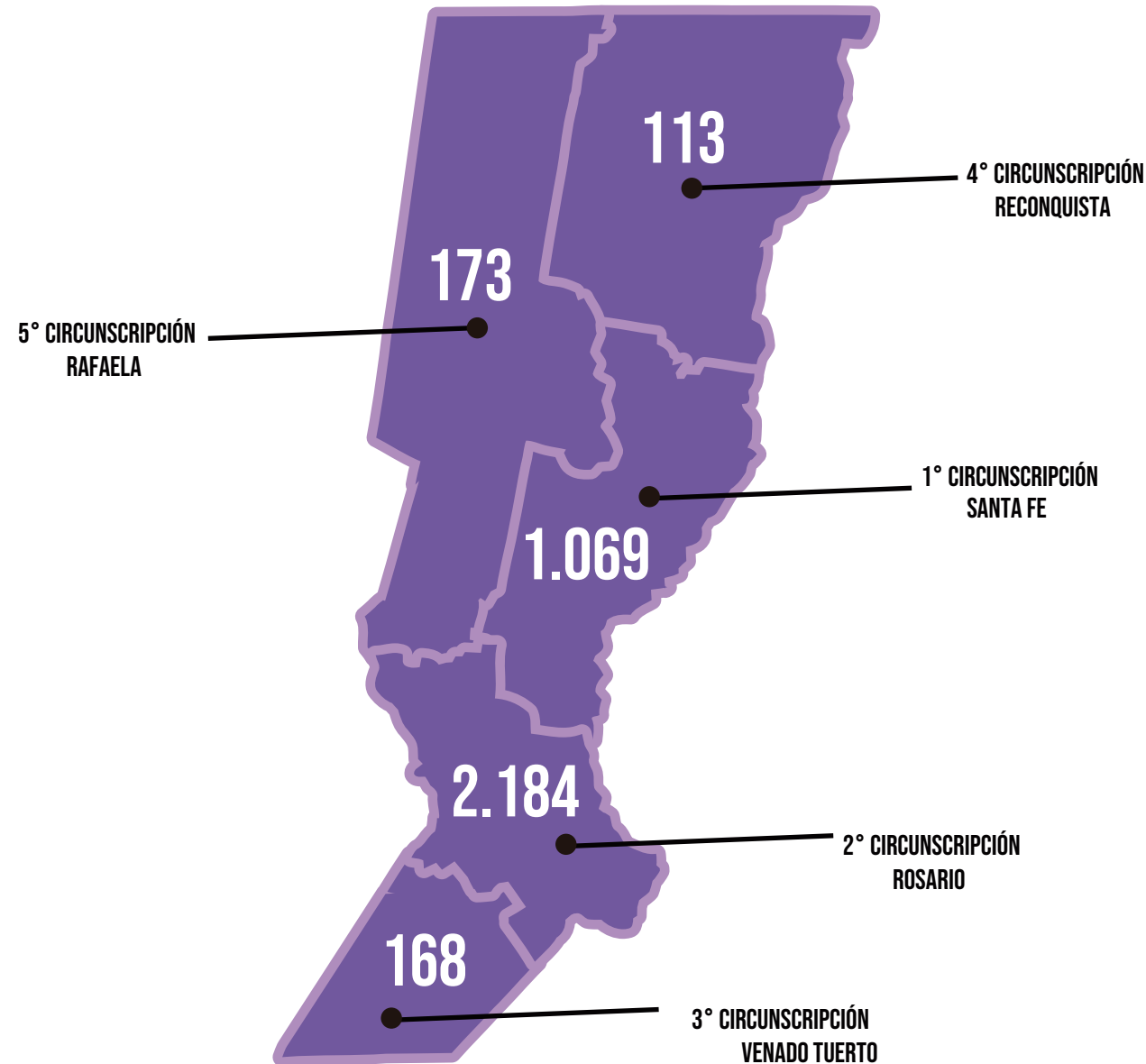


Ministerio de Justicia
y Derechos Humanos
Argentina

Argentina unida



Destaca que, del total de comunicaciones receptadas en 2022, representan casi el 29% de comunicaciones de organismos judiciales de la Primera Circunscripción con centro en Santa Fe Capital, mientras que el 59% representan comunicaciones de organismos judiciales de la Segunda Circunscripción con centro en Rosario.



Mapa 3.4. Sentencias Condenatorias según departamentos judiciales. Provincia de Santa Fe. Año 2022.

Tabla 3.204. Sentencias Condenatorias según distritos judiciales. Provincia de Santa Fe. Año 2022.

Circunscripciones Judiciales	Cantidad de Sentencias
Circunscripción Judicial: Santa Fe	1.069
Circunscripción Judicial: Rosario	2.184
Circunscripción Judicial: Venado Tuerto	168
Circunscripción Judicial: Reconquista	113
Circunscripción Judicial: Rafaela	173
Total general	3.707

La observación de los datos agrupados de sexo, arrojan que la participación del sexo femenino (11,44%) está por encima de la media nacional, que oscila entre el 6,5 y el 7,5% del total. Respecto de los datos agrupados de edad, el 64,34% de los organismos judiciales no han informado la fecha de comisión de delito o la fecha de nacimiento del condenado. Finalmente, los datos de tipo de justicia describen un alto porcentaje de comunicaciones de organismos provinciales (74,26%).

Tabla 3.205. Sentencias Condenatorias según sexo. Provincia de Santa Fe. Año 2022.

Sexo	Cantidad	Porcentaje
Femenino	424	11,44%
Masculino	3.283	88,56%
No Binario	0	0%
Base	3.707	100%

Tabla 3.206. Sentencias Condenatorias según edad. Provincia de Santa Fe. Año 2022.

Menores (16 y 17 años)	Mayores (+ de 18 años)	Se ignora (No se registran datos)
21	1.301	2.385
0,57%	35,10%	64,34%

Tabla 3.207. Sentencias Condenatorias según tipo de justicia. Provincia de Santa Fe.

Tipo de Justicia	Cantidad	Porcentaje
Federal	954	25,74%
Provincial	2.753	74,26%
Total general	3.707	100,00%

Gráfico 3.13. Sentencias Condenatorias según sexo. Provincia de Santa Fe. Año 2022.

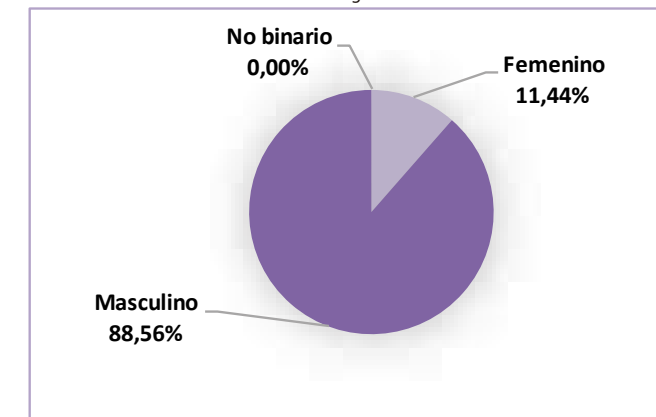


Gráfico 3.14. Sentencias Condenatorias según edad. Provincia de Santa Fe. Año 2022.

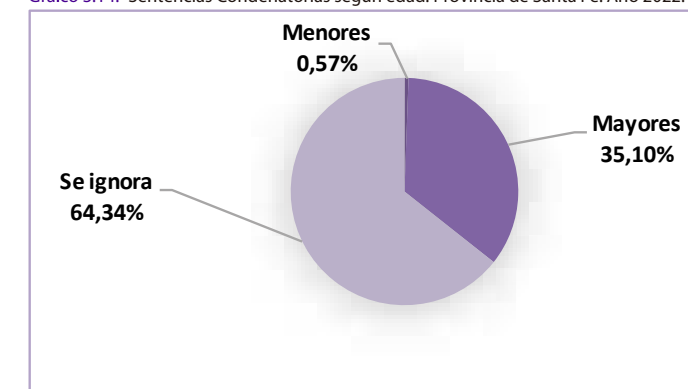
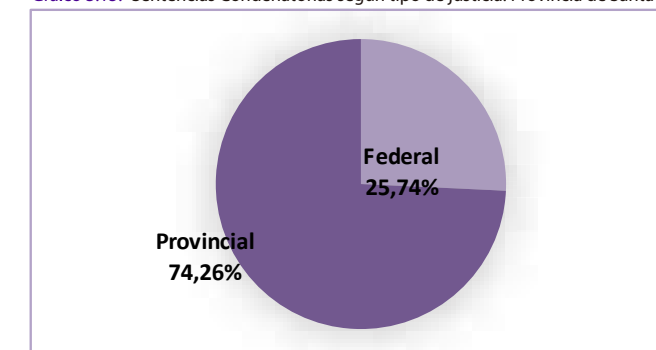


Gráfico 3.15. Sentencias Condenatorias según tipo de justicia. Provincia de Santa Fe. Año 2022.



Fuente: RNR, en base a las comunicaciones del Poder Judicial durante el año de ejercicio 2022.

Siendo esta parte general aquella donde se desagregan todos los conjuntos de datos obtenidos de la documentación oficial del Poder Judicial, destacamos el desagregado por sexo, por edad, por tipo de justicia y por nacionalidad como relevantes para elaborar conclusiones. Al desagregar los datos otorgados por las resoluciones judiciales, es posible determinar cada organismo que las dicta, pudiendo encuadrar 2 tipos diferentes de competencias judiciales, las cuales son: Provincial y Federal. Del total de comunicaciones que recibió este Registro durante el ejercicio 2022, es posible determinar que poco más del 74% refieren a resoluciones provinciales. Respecto del conjunto de datos sobre nacionalidad, sobresale el dato de extranjeros (1,05%), que resulta mucho menor a la media nacional.

Tabla 3.208. Sentencias Condenatorias según circunscripciones judiciales. Provincia de Santa Fe. Año 2022.

Circunscripciones Judiciales	1° CIRCUNSCRIPCIÓN JUDICIAL: SANTA FE	2° CIRCUNSCRIPCIÓN JUDICIAL: ROSARIO	3° CIRCUNSCRIPCIÓN JUDICIAL: VENADO	4° CIRCUNSCRIPCIÓN JUDICIAL: RECONQUISTA	5° CIRCUNSCRIPCIÓN JUDICIAL: RAFAELA	TOTAL GENERAL
Cantidad de Sentencias Base	1.069	2.184	168	113	173	3.707

Tabla 3.209. Sentencias Condenatorias según tipo de justicia y circunscripciones judiciales. Provincia de Santa Fe. Año 2022.

Jurisdicción	1° CIRCUNSCRIPCIÓN JUDICIAL: SANTA FE	2° CIRCUNSCRIPCIÓN JUDICIAL: ROSARIO	3° CIRCUNSCRIPCIÓN JUDICIAL: VENADO	4° CIRCUNSCRIPCIÓN JUDICIAL: RECONQUISTA	5° CIRCUNSCRIPCIÓN JUDICIAL: RAFAELA	TOTAL GENERAL
Federal	258	690	1	2	3	954
Provincial	811	1.494	167	111	170	2.753

Tabla 3.210. Sentencias Condenatorias según cumplimiento de condena y circunscripciones judiciales. Provincia de Santa Fe. Año 2022.

Tipo de cumplimiento	1° CIRCUNSCRIPCIÓN JUDICIAL: SANTA FE	2° CIRCUNSCRIPCIÓN JUDICIAL: ROSARIO	3° CIRCUNSCRIPCIÓN JUDICIAL: VENADO	4° CIRCUNSCRIPCIÓN JUDICIAL: RECONQUISTA	5° CIRCUNSCRIPCIÓN JUDICIAL: RAFAELA	TOTAL GENERAL
Compurgada con prisión preventiva	4	30	1	0	3	38
Condena a Cumplir	655	1.474	96	81	99	2.405
Condena Condicional	394	644	71	32	71	1.212
Prisión en suspenso con inhabilitación	3	3	0	0	0	6
Prisión en suspenso con multa	13	32	0	0	0	45
Prisión en suspenso con multa e inhabilitación	0	1	0	0	0	1

Tabla 3.211. Sentencias Condenatorias según reclusiones perpetuas y circunscripciones judiciales. Provincia de Santa Fe. Año 2022.

Sanciones penales	1° CIRCUNSCRIPCIÓN JUDICIAL: SANTA FE	2° CIRCUNSCRIPCIÓN JUDICIAL: ROSARIO	3° CIRCUNSCRIPCIÓN JUDICIAL: VENADO	4° CIRCUNSCRIPCIÓN JUDICIAL: RECONQUISTA	5° CIRCUNSCRIPCIÓN JUDICIAL: RAFAELA	TOTAL GENERAL
Reclusión Perpetua	0	1	1	0	0	2
No informa Reclusión Perpetua	1.069	2.183	167	113	173	3.705

Tabla 3.212. Sentencias Condenatorias según tiempo de reclusión y circunscripciones judiciales. Provincia de Santa Fe. Año 2022.

Tiempo de reclusión	1° CIRCUNSCRIPCIÓN JUDICIAL: SANTA FE	2° CIRCUNSCRIPCIÓN JUDICIAL: ROSARIO	3° CIRCUNSCRIPCIÓN JUDICIAL: VENADO	4° CIRCUNSCRIPCIÓN JUDICIAL: RECONQUISTA	5° CIRCUNSCRIPCIÓN JUDICIAL: RAFAELA	TOTAL GENERAL
Reclusión hasta 3 Años	820	1.571	121	89	138	2.739
Reclusión más de 3 a 5 Años	42	101	3	1	6	153
Reclusión por más de 5 Años	207	510	43	23	29	812
No informa tiempo de reclusión	0	2	1	0	0	3

Tabla 3.213. Sentencias Condenatorias según multas e inhabilitaciones aplicadas y circunscripciones judiciales. Provincia de Santa Fe. Año 2022.

Multas e inhabilitaciones	1° CIRCUNSCRIPCIÓN JUDICIAL: SANTA FE	2° CIRCUNSCRIPCIÓN JUDICIAL: ROSARIO	3° CIRCUNSCRIPCIÓN JUDICIAL: VENADO	4° CIRCUNSCRIPCIÓN JUDICIAL: RECONQUISTA	5° CIRCUNSCRIPCIÓN JUDICIAL: RAFAELA	TOTAL GENERAL
Multa	68	105	2	0	3	178
Multa e inhabilitación absoluta	90	377	2	3	5	477
Multa e inhabilitación especial	1	9	1	0	2	13
Multa e inhabilitación perpetua	2	1	0	0	0	3
Multa e inhabilitación temporal	0	2	0	0	0	2
Inhabilitación absoluta	342	709	42	65	63	1.221
Inhabilitación especial	36	51	7	4	3	101
Inhabilitación perpetua	4	3	1	0	0	8
Inhabilitación temporal	0	3	0	0	0	3
No Informa Multa y/o Inhabilitación	526	924	113	41	97	1.701

Tabla 3.214. Sentencias Condenatorias según tiempo de inhabilitación y circunscripciones judiciales. Provincia de Santa Fe. Año 2022.

Tiempo de inhabilitaciones	1° CIRCUNSCRIPCIÓN JUDICIAL: SANTA FE	2° CIRCUNSCRIPCIÓN JUDICIAL: ROSARIO	3° CIRCUNSCRIPCIÓN JUDICIAL: VENADO	4° CIRCUNSCRIPCIÓN JUDICIAL: RECONQUISTA	5° CIRCUNSCRIPCIÓN JUDICIAL: RAFAELA	TOTAL GENERAL
Inhabilitación hasta 3 Años	117	201	18	11	7	354
Inhabilitación por más de 3 a 5 Años	192	458	14	21	25	710
Inhabilitación por más de 5 Años	163	491	21	41	41	757
No Informa Tiempo de Inhabilitación	597	1.034	115	40	100	1.886

Tabla 3.215. Sentencias Condenatorias según medidas de seguridad y circunscripciones judiciales. Provincia de Santa Fe. Año 2022.

Medidas de seguridad	1° CIRCUNSCRIPCIÓN JUDICIAL: SANTA FE	2° CIRCUNSCRIPCIÓN JUDICIAL: ROSARIO	3° CIRCUNSCRIPCIÓN JUDICIAL: VENADO	4° CIRCUNSCRIPCIÓN JUDICIAL: RECONQUISTA	5° CIRCUNSCRIPCIÓN JUDICIAL: RAFAELA	TOTAL GENERAL
Reclusión por tiempo indeterminado-Art.52 CP	0	0	0	0	0	0
Reclusión por tiempo indeterminado-Art.52 CP en suspenso	0	0	0	0	0	0
No Informa medida de seguridad	1.069	2.184	168	113	173	3.707

Tabla 3.216. Sentencias Condenatorias según coparticipación criminal y circunscripciones judiciales. Provincia de Santa Fe. Año 2022.

Coparticipación criminal	1° CIRCUNSCRIPCIÓN JUDICIAL: SANTA FE	2° CIRCUNSCRIPCIÓN JUDICIAL: ROSARIO	3° CIRCUNSCRIPCIÓN JUDICIAL: VENADO	4° CIRCUNSCRIPCIÓN JUDICIAL: RECONQUISTA	5° CIRCUNSCRIPCIÓN JUDICIAL: RAFAELA	TOTAL GENERAL
Participación Criminal	650	1.496	141	79	71	2.437
No Informa Participación Criminal	419	688	27	34	102	1.270

Tabla 3.217. Sentencias Condenatorias según participación secundaria y circunscripciones judiciales. Provincia de Santa Fe. Año 2022.

Participación secundaria	1° CIRCUNSCRIPCIÓN JUDICIAL: SANTA FE	2° CIRCUNSCRIPCIÓN JUDICIAL: ROSARIO	3° CIRCUNSCRIPCIÓN JUDICIAL: VENADO	4° CIRCUNSCRIPCIÓN JUDICIAL: RECONQUISTA	5° CIRCUNSCRIPCIÓN JUDICIAL: RAFAELA	TOTAL GENERAL
Participación secundaria	27	168	1	0	3	199
No Informa participación secundaria	1.042	2.016	167	113	170	3.508

Tabla 3.218. Sentencias Condenatorias según concurso ideal y circunscripciones judiciales. Provincia de Santa Fe. Año 2022.

Concurso Ideal	1° CIRCUNSCRIPCIÓN JUDICIAL: SANTA FE	2° CIRCUNSCRIPCIÓN JUDICIAL: ROSARIO	3° CIRCUNSCRIPCIÓN JUDICIAL: VENADO	4° CIRCUNSCRIPCIÓN JUDICIAL: RECONQUISTA	5° CIRCUNSCRIPCIÓN JUDICIAL: RAFAELA	TOTAL GENERAL
Concurso Ideal	41	128	29	17	10	225
No Informa Concurso Ideal	1.028	2.056	139	96	163	3.482

Tabla 3.219. Sentencias Condenatorias según concurso real y circunscripciones judiciales. Provincia de Santa Fe. Año 2022.

Concurso Real	1° CIRCUNSCRIPCIÓN JUDICIAL: SANTA FE	2° CIRCUNSCRIPCIÓN JUDICIAL: ROSARIO	3° CIRCUNSCRIPCIÓN JUDICIAL: VENADO	4° CIRCUNSCRIPCIÓN JUDICIAL: RECONQUISTA	5° CIRCUNSCRIPCIÓN JUDICIAL: RAFAELA	TOTAL GENERAL
Concurso Real	408	798	102	50	84	1.442
No Informa Concurso Real	661	1.386	66	63	89	2.265

Tabla 3.220. Sentencias Condenatorias según concurso ideal y real y circunscripciones judiciales. Provincia de Santa Fe. Año 2022.

Concurso Ideal y Real	1° CIRCUNSCRIPCIÓN JUDICIAL: SANTA FE	2° CIRCUNSCRIPCIÓN JUDICIAL: ROSARIO	3° CIRCUNSCRIPCIÓN JUDICIAL: VENADO	4° CIRCUNSCRIPCIÓN JUDICIAL: RECONQUISTA	5° CIRCUNSCRIPCIÓN JUDICIAL: RAFAELA	TOTAL GENERAL
Concurso Ideal y Real	16	80	21	9	2	128
No Informa Concurso Ideal y Real	1.053	2.104	147	104	171	3.579

Tabla 3.221. Sentencias Condenatorias según privación de la patria potestad y circunscripciones judiciales. Provincia de Santa Fe. Año 2022.

Privación de patria potestad	1° CIRCUNSCRIPCIÓN JUDICIAL: SANTA FE	2° CIRCUNSCRIPCIÓN JUDICIAL: ROSARIO	3° CIRCUNSCRIPCIÓN JUDICIAL: VENADO	4° CIRCUNSCRIPCIÓN JUDICIAL: RECONQUISTA	5° CIRCUNSCRIPCIÓN JUDICIAL: RAFAELA	TOTAL GENERAL
No	587	956	113	31	93	1.780
Si	482	1.228	55	82	80	1.927

Tabla 3.222. Sentencias Condenatorias según grado de instrucción y circunscripciones judiciales. Provincia de Santa Fe. Año 2022.

Instrucción	1° CIRCUNSCRIPCIÓN JUDICIAL: SANTA FE	2° CIRCUNSCRIPCIÓN JUDICIAL: ROSARIO	3° CIRCUNSCRIPCIÓN JUDICIAL: VENADO	4° CIRCUNSCRIPCIÓN JUDICIAL: RECONQUISTA	5° CIRCUNSCRIPCIÓN JUDICIAL: RAFAELA	TOTAL GENERAL
Analfabeto	0	6	0	0	0	6
Escasa	8	52	3	1	0	64
Primaria	50	352	33	2	6	443
Se ignora	993	1.700	123	108	167	3.091

Tabla 3.219 . Sentencias Condenatorias según grado de instrucción y circunscripciones judiciales. Provincia de Santa Fe. Año 2022.

Instrucción	1° CIRCUNSCRIPCIÓN JUDICIAL: SANTA FE	2° CIRCUNSCRIPCIÓN JUDICIAL: ROSARIO	3° CIRCUNSCRIPCIÓN JUDICIAL: VENADO	4° CIRCUNSCRIPCIÓN JUDICIAL: RECONQUISTA	5° CIRCUNSCRIPCIÓN JUDICIAL: RAFAELA	TOTAL GENERAL
Secundaria	17	66	8	1	0	92
Universitaria	1	8	1	1	0	11

Tabla 3.220 . Sentencias Condenatorias según estado civil y circunscripciones judiciales. Provincia de Santa Fe. Año 2022.

Estado Civil	1° CIRCUNSCRIPCIÓN JUDICIAL: SANTA FE	2° CIRCUNSCRIPCIÓN JUDICIAL: ROSARIO	3° CIRCUNSCRIPCIÓN JUDICIAL: VENADO	4° CIRCUNSCRIPCIÓN JUDICIAL: RECONQUISTA	5° CIRCUNSCRIPCIÓN JUDICIAL: RAFAELA	TOTAL GENERAL
Casado	33	62	2	1	6	104
Divorciado	4	24	0	1	1	30
En concubinato	14	9	1	6	1	31
Se ignora	796	1.508	127	85	125	2.641
Separado	2	3	1	1	0	7
Soltero	217	573	37	19	40	886
Viudo	3	5	0	0	0	8

Tabla 3.221 . Sentencias Condenatorias según sexo y circunscripciones judiciales. Provincia de Santa Fe. Año 2022.

Sexo	1° CIRCUNSCRIPCIÓN JUDICIAL: SANTA FE	2° CIRCUNSCRIPCIÓN JUDICIAL: ROSARIO	3° CIRCUNSCRIPCIÓN JUDICIAL: VENADO	4° CIRCUNSCRIPCIÓN JUDICIAL: RECONQUISTA	5° CIRCUNSCRIPCIÓN JUDICIAL: RAFAELA	TOTAL GENERAL
Femenino	127	283	5	3	6	424
Masculino	942	1.901	163	110	167	3.283
No Binario	0	0	0	0	0	0

Tabla 3.222 . Sentencias Condenatorias según edad y circunscripciones judiciales. Provincia de Santa Fe. Año 2022.

Edad	1° CIRCUNSCRIPCIÓN JUDICIAL: SANTA FE	2° CIRCUNSCRIPCIÓN JUDICIAL: ROSARIO	3° CIRCUNSCRIPCIÓN JUDICIAL: VENADO	4° CIRCUNSCRIPCIÓN JUDICIAL: RECONQUISTA	5° CIRCUNSCRIPCIÓN JUDICIAL: RAFAELA	TOTAL GENERAL
16 y 17 Años	1	20	0	0	0	21
Mayor de 18 Años	285	832	53	86	45	1.301
Se Ignora	783	1.332	115	27	128	2.385

Tabla 3.223 . Sentencias Condenatorias según nacionalidad y circunscripciones judiciales. Provincia de Santa Fe. Año 2022.

Nacionalidad	1° CIRCUNSCRIPCIÓN JUDICIAL: SANTA FE	2° CIRCUNSCRIPCIÓN JUDICIAL: ROSARIO	3° CIRCUNSCRIPCIÓN JUDICIAL: VENADO	4° CIRCUNSCRIPCIÓN JUDICIAL: RECONQUISTA	5° CIRCUNSCRIPCIÓN JUDICIAL: RAFAELA	TOTAL GENERAL
Argentina	1.058	2.157	168	113	172	3.668
Australiana	0	1	0	0	0	1
Boliviana	2	7	0	0	1	10
Chilena	1	3	0	0	0	4
Colombiana	3	4	0	0	0	7
Danesa	0	1	0	0	0	1
Francesa	1	0	0	0	0	1
Paraguaya	3	8	0	0	0	11
Peruana	1	1	0	0	0	2
Uruguaya	0	1	0	0	0	1
Venezolana	0	1	0	0	0	1

Tabla 3.224 . Sentencias Condenatorias según reincidencia y circunscripciones judiciales. Provincia de Santa Fe. Año 2022.

Reincidencia	1° CIRCUNSCRIPCIÓN JUDICIAL: SANTA FE	2° CIRCUNSCRIPCIÓN JUDICIAL: ROSARIO	3° CIRCUNSCRIPCIÓN JUDICIAL: VENADO	4° CIRCUNSCRIPCIÓN JUDICIAL: RECONQUISTA	5° CIRCUNSCRIPCIÓN JUDICIAL: RAFAELA	TOTAL GENERAL
Genérica	37	99	5	0	11	152
Especificidad Delictual	65	133	17	2	7	224
Específica	10	19	1	1	1	32
Sin reincidencia	957	1.933	145	110	154	3.299

Tabla 3.225 . Sentencias Condenatorias según reiterancia y circunscripciones judiciales. Provincia de Santa Fe. Año 2022.

Reiterancia	1° CIRCUNSCRIPCIÓN JUDICIAL: SANTA FE	2° CIRCUNSCRIPCIÓN JUDICIAL: ROSARIO	3° CIRCUNSCRIPCIÓN JUDICIAL: VENADO	4° CIRCUNSCRIPCIÓN JUDICIAL: RECONQUISTA	5° CIRCUNSCRIPCIÓN JUDICIAL: RAFAELA	TOTAL GENERAL
Con Reiterancia	263	651	47	28	24	1.013
Sin Reiterancia	806	1.533	121	85	149	2.694

Tabla 3.226 . Sentencias Condenatorias según judicialización y circunscripciones judiciales. Provincia de Santa Fe. Año 2022.

Judicialización	1° CIRCUNSCRIPCIÓN JUDICIAL: SANTA FE	2° CIRCUNSCRIPCIÓN JUDICIAL: ROSARIO	3° CIRCUNSCRIPCIÓN JUDICIAL: VENADO	4° CIRCUNSCRIPCIÓN JUDICIAL: RECONQUISTA	5° CIRCUNSCRIPCIÓN JUDICIAL: RAFAELA	TOTAL GENERAL
Judicializado	263	651	47	28	24	1.013
No informa Judicialización	806	1.533	121	85	149	2.694

Tabla 3.227 . Sentencias Condenatorias según antecedentes penales y circunscripciones judiciales. Provincia de Santa Fe. Año 2022.

Antecedentes penales	1° CIRCUNSCRIPCIÓN JUDICIAL: SANTA FE	2° CIRCUNSCRIPCIÓN JUDICIAL: ROSARIO	3° CIRCUNSCRIPCIÓN JUDICIAL: VENADO	4° CIRCUNSCRIPCIÓN JUDICIAL: RECONQUISTA	5° CIRCUNSCRIPCIÓN JUDICIAL: RAFAELA	TOTAL GENERAL
Con Antecedentes Pol	381	680	52	47	111	1.271
Se Ignora	685	1.495	116	66	62	2.424
Sin Antecedentes Pol	3	9	0	0	0	12

Tabla 3.228 . Sentencias Condenatorias según duración del proceso y circunscripciones judiciales. Provincia de Santa Fe. Año 2022.

Duración del proceso	1° CIRCUNSCRIPCIÓN JUDICIAL: SANTA FE	2° CIRCUNSCRIPCIÓN JUDICIAL: ROSARIO	3° CIRCUNSCRIPCIÓN JUDICIAL: VENADO	4° CIRCUNSCRIPCIÓN JUDICIAL: RECONQUISTA	5° CIRCUNSCRIPCIÓN JUDICIAL: RAFAELA	TOTAL GENERAL
Se ignoran datos*	802	1.346	115	26	130	2.419
0 a 6 meses	59	163	13	9	12	256
Más de 6 meses a 12 meses	64	170	14	10	12	270
Más de 12 meses a 18 meses	36	119	7	9	2	173
Más de 18 meses a 24 meses	26	86	11	15	4	142
Más de 24 meses a 30 meses	20	62	4	9	4	99
Más de 30 meses a 36 meses	11	51	2	3	1	68
Más de 36 meses a 42 meses	18	55	0	5	2	80
Más de 42 meses a 48 meses	7	28	0	4	1	40
Más de 48 meses a 54 meses	5	15	0	4	2	26
Más de 54 meses a 60 meses	3	17	0	2	0	22
Más de 5 años	18	72	2	17	3	112

*Se ignoran datos de inicio de causa o de fecha de comisión de delito en las comunicaciones de resoluciones judiciales remitidas al RNR.

Tabla 3.229 . Sentencias Condenatorias según ocupación y circunscripciones judiciales. Provincia de Santa Fe. Año 2022.

Profesión	1° CIRCUNSCRIPCIÓN JUDICIAL: SANTA FE	2° CIRCUNSCRIPCIÓN JUDICIAL: ROSARIO	3° CIRCUNSCRIPCIÓN JUDICIAL: VENADO	4° CIRCUNSCRIPCIÓN JUDICIAL: RECONQUISTA	5° CIRCUNSCRIPCIÓN JUDICIAL: RAFAELA	TOTAL GENERAL
Chofer ^{*1}	10	16	1	0	3	30
Educador	1	0	0	0	0	1
Empleado	35	66	9	2	14	126
En formación	8	8	0	1	1	18
Estatal	2	1	2	0	0	5
Fuerza Seguridad ^{*2}	8	7	2	1	1	19
Gastronómico ^{*3}	2	4	0	0	0	6
Jubilados y pensionados ^{*4}	1	6	1	0	2	10
Otros	807	1.664	114	85	88	2.758
Precarizado/Desocupado ^{*5}	54	129	21	11	25	240
Productor	2	3	0	0	1	6
Profesión ^{*6}	4	0	0	1	1	6
Oficio ^{*7}	103	229	14	7	23	376
Se ignora	32	51	4	5	14	106

*1 Se incluyen taxistas, remiseros y choferes en general. *2 Se incluyen gendarmes, militares, prefectos y policías. *3 Se incluyen bacheros, chefs y mozos. *4 Se incluyen jubilados y pensionados. *5 Se incluyen changarines, desocupados, jornaleros, peones y vendedores ambulantes.

*6 Se incluyen comerciantes, contadores, dentistas, dibujantes, diseñadores gráficos, empresarios, enfermeros, escribanos, farmacéuticos, fotógrafos, ingenieros, investigadores científicos, kinesiólogos, marinos mercantes, médicos, músicos, martilleros, periodistas, pilotos, psicólogos, psiquiatras y visitantes médicos.

*7 Se incluyen actores, albañiles, amas de casa, artesanos, carniceros, carpinteros, ceramistas, constructores, domésticas, electricistas, estibadores, ferroviarios, gasistas, gestores, masajistas, mecánicos, metalúrgicos, mineros, modistas, operarios, panaderos, peluqueros, pintores, plomeros, transportistas y viajantes.

Fuente: RNR, en base a las comunicaciones del Poder Judicial durante el año de ejercicio 2022.

La distribución geográfica delictual general nos permite dar cuenta de la distribución departamental pormenorizada por categoría de delitos consumados. De esta manera, podemos afirmar que la mayoría de los delitos registrados obedecen a la Segunda Circunscripción con centro en Rosario (cerca del 56%). Los datos agrupados de la 2da circunscripción, arrojan cifras por encima de la media provincial en delitos previstos por Leyes de Estupefacientes (75,93%). Entre los distritos judiciales de Venado Tuerto, Reconquista y Rafaela agrupan poco más del 15% de los delitos provinciales, pero particularmente en delitos contra la integridad sexual, agrupan más 25%.

Tabla 3.234 . Delitos consumados desagregados por categorías y circunscripciones judiciales con incidencia % Provincia de Santa Fe. Año 2022.

Delitos Consumados	1° CIRCUNSCRIPCIÓN JUDICIAL: SANTA FE	2° CIRCUNSCRIPCIÓN JUDICIAL: ROSARIO	3° CIRCUNSCRIPCIÓN JUDICIAL: VENADO	4° CIRCUNSCRIPCIÓN JUDICIAL: RECONQUISTA	5° CIRCUNSCRIPCIÓN JUDICIAL: RAFAELA	TOTAL GENERAL
Delitos contra las personas (culposos)	10	28	6	1	7	52
Participación % por circunscripción y categoría	19,23%	53,85%	11,54%	1,92%	13,46%	
Delitos contra las personas (dolosos)	272	332	52	48	53	757
Participación % por circunscripción y categoría	35,93%	43,86%	6,87%	6,34%	7,00%	
Delitos contra la integridad sexual	122	213	34	44	38	451
Participación % por circunscripción y categoría	27,05%	47,23%	7,54%	9,76%	8,43%	
Delitos contra la libertad	232	320	64	41	48	705
Participación % por circunscripción y categoría	32,91%	45,39%	9,08%	5,82%	6,81%	
Delitos contra la propiedad	387	658	88	61	87	1.281
Participación % por circunscripción y categoría	30,21%	51,37%	6,87%	4,76%	6,79%	
Delitos contra la seguridad pública	135	385	42	12	30	604
Participación % por circunscripción y categoría	22,35%	63,74%	6,95%	1,99%	4,97%	
Delitos contra el orden público	17	49	1	1	0	68
Participación % por circunscripción y categoría	25,00%	72,06%	1,47%	1,47%	0,00%	
Delitos contra la administración pública	172	370	67	25	26	660
Participación % por circunscripción y categoría	26,06%	56,06%	10,15%	3,79%	3,94%	
Delitos contra la fe pública	11	16	2	0	1	30
Participación % por circunscripción y categoría	36,67%	53,33%	6,67%	0,00%	3,33%	
Delitos previstos por Leyes Especiales y Decretos Ley	74	93	9	13	8	197
Participación % por circunscripción y categoría	37,56%	47,21%	4,57%	6,60%	4,06%	
Delitos previstos por la Ley N°23.737- Estupefacientes	258	836	2	2	3	1.101
Participación % por circunscripción y categoría	23,43%	75,93%	0,18%	0,18%	0,27%	
Otros	6	5	0	0	0	11
Participación % por circunscripción y categoría	54,55%	45,45%	0,00%	0,00%	0,00%	
Delitos contra el orden económico y financiero	5	5	0	0	0	10
Participación % por circunscripción y categoría	50%	50%	0%	0%	0%	
Total general	1.701	3.310	367	248	301	5.927

Tabla 3.235. Delitos consumados contra las personas culposos y circunscripciones judiciales. Provincia de Santa Fe. Año 2022.

Delitos contra las personas (culposos)	1° CIRCUNSCRIPCIÓN JUDICIAL: SANTA FE	2° CIRCUNSCRIPCIÓN JUDICIAL: ROSARIO	3° CIRCUNSCRIPCIÓN JUDICIAL: VENADO	4° CIRCUNSCRIPCIÓN JUDICIAL: RECONQUISTA	5° CIRCUNSCRIPCIÓN JUDICIAL: RAFAELA	TOTAL GENERAL
Homicidio culposo	9	19	6	1	6	41
Lesiones culposas	1	9	0	0	1	11

Tabla 3.236 . Delitos consumados contra las personas dolosos y circunscripciones judiciales. Provincia de Santa Fe. Año 2022.

Delitos contra las personas (dolosos)	1° CIRCUNSCRIPCIÓN JUDICIAL: SANTA FE	2° CIRCUNSCRIPCIÓN JUDICIAL: ROSARIO	3° CIRCUNSCRIPCIÓN JUDICIAL: VENADO	4° CIRCUNSCRIPCIÓN JUDICIAL: RECONQUISTA	5° CIRCUNSCRIPCIÓN JUDICIAL: RAFAELA	TOTAL GENERAL
Abandono de parientes y cónyuge	0	0	1	0	0	1
Abandono de persona	0	1	0	1	0	2
Abuso de armas	33	52	7	1	11	104
Agresión con toda arma	1	2	0	0	0	3
Disparo de arma de fuego con herida	0	1	0	0	0	1
Disparo de arma de fuego sin herir	1	0	0	0	0	1
Disparo de arma de fuego y agresión agravada	0	1	0	0	0	1
Femicidio	3	2	1	0	0	6
Homicidio "crimínis causa"	0	2	0	0	0	2

Tabla 3.236 . Delitos consumados contra las personas dolosos y circunscripciones judiciales. Provincia de Santa Fe. Año 2022.

Delitos contra las personas (dolosos)	1° CIRCUNSCRIPCIÓN JUDICIAL: SANTA FE	2° CIRCUNSCRIPCIÓN JUDICIAL: ROSARIO	3° CIRCUNSCRIPCIÓN JUDICIAL: VENADO	4° CIRCUNSCRIPCIÓN JUDICIAL: RECONQUISTA	5° CIRCUNSCRIPCIÓN JUDICIAL: RAFAELA	TOTAL GENERAL
Homicidio calificado	25	41	1	5	11	83
Homicidio calificado por el vínculo	3	3	1	0	0	7
Homicidio con el propósito de causar sufrimiento a una persona con la que se mantiene o ha mantenido una relación	1	0	0	0	0	1
Homicidio en estado de emoción violenta	1	0	0	0	0	1
Homicidio en exceso de la legítima defensa	2	2	1	1	0	6
Homicidio en riña	0	0	0	1	0	1
Homicidio premeditado; pluralidad de agentes	0	3	0	0	0	3
Homicidio preterintencional	1	0	0	0	0	1
Homicidio simple	17	45	1	4	3	70
Lesiones graves	15	19	3	3	4	44
Lesiones graves calificadas	5	8	2	1	1	17
Lesiones gravísimas	1	2	0	0	0	3
Lesiones leves	56	54	19	15	6	150
Lesiones leves calificadas	107	94	15	16	14	246
Lesiones leves en riña	0	0	0	0	3	3

Tabla 3.237 . Delitos consumados contra la integridad sexual y circunscripciones judiciales. Provincia de Santa Fe. Año 2022.

Delitos contra la integridad sexual	1° CIRCUNSCRIPCIÓN JUDICIAL: SANTA FE	2° CIRCUNSCRIPCIÓN JUDICIAL: ROSARIO	3° CIRCUNSCRIPCIÓN JUDICIAL: VENADO	4° CIRCUNSCRIPCIÓN JUDICIAL: RECONQUISTA	5° CIRCUNSCRIPCIÓN JUDICIAL: RAFAELA	TOTAL GENERAL
Abuso sexual	21	47	8	6	3	85
Abuso sexual cometido por ascendiente, descendiente, a fin en línea recta, hermano, tutor, curador, ministro de algún culto reconocido o no, encargado de la educación o de la guarda	17	21	5	2	4	49
Abuso sexual agravado	9	17	0	1	5	32
Abuso sexual agravado por acceso carnal	30	60	4	16	7	117
Abuso sexual cometido contra un menor de 18 años, aprovechando la situación de convivencia preexistente con el mismo.	9	25	9	3	6	52
Abuso sexual cometido por autor que tuviere conocimiento de ser portador de una enfermedad de transmisión sexual grave, y hubiere existido peligro de contagio.	0	1	0	0	0	1
Abuso sexual cometido por dos o más personas, o con armas.	0	3	0	1	0	4
Abuso sexual con grave daño a la salud física o mental de la víctima	0	2	1	1	0	4
Abuso sexual con sometimiento sexual gravemente ultrajante para la víctima	14	20	2	7	2	45
Abuso sexual con violencia, amenaza, abuso coactivo o intimidatorio de una relación de dependencia, de autoridad, o de poder, o aprovechamiento de que la víctima por cualquier causa no haya podido consentir libremente la acción.	0	2	1	1	1	5
Corrupción o prostitución de mayores	1	0	0	0	0	1
Estupro	0	1	2	0	0	3
Exhibiciones obscenas	1	1	0	1	1	4
Grooming	0	1	1	0	0	2
Promoción o facilitación de la corrupción de menores	12	0	0	3	6	21
Promoción o facilitación de la corrupción de menores calificada	2	1	0	0	3	6
Promoción o facilitación de la prostitución	0	0	1	0	0	1
Promoción y facilitación de la prostitución o corrupción de mayores	0	0	0	1	0	1
Proxenetismo	1	0	0	0	0	1
Publicaciones y reproducciones obscenas	4	11	0	1	0	16
Trata de mujeres	1	0	0	0	0	1

Tabla 3.238 . Delitos consumados contra la libertad y circunscripciones judiciales. Provincia de Santa Fe. Año 2022.

Delitos contra la libertad	1° CIRCUNSCRIPCIÓN JUDICIAL: SANTA FE	2° CIRCUNSCRIPCIÓN JUDICIAL: ROSARIO	3° CIRCUNSCRIPCIÓN JUDICIAL: VENADO	4° CIRCUNSCRIPCIÓN JUDICIAL: RECONQUISTA	5° CIRCUNSCRIPCIÓN JUDICIAL: RAFAELA	TOTAL GENERAL
Allanamiento ilegal de domicilio	0	1	0	0	0	1
Amenazas	110	143	36	17	21	327

Tabla 3.238 . Delitos consumados contra la libertad y circunscripciones judiciales. Provincia de Santa Fe. Año 2022.

Delitos contra la libertad	1° CIRCUNSCRIPCIÓN JUDICIAL: SANTA FE	2° CIRCUNSCRIPCIÓN JUDICIAL: ROSARIO	3° CIRCUNSCRIPCIÓN JUDICIAL: VENADO	4° CIRCUNSCRIPCIÓN JUDICIAL: RECONQUISTA	5° CIRCUNSCRIPCIÓN JUDICIAL: RAFAELA	TOTAL GENERAL
Amenazas y coacciones	26	40	5	3	5	79
Amenazas y coacciones agravadas	34	59	14	8	9	124
Art. 145 bis. Incorporado por Art. 10 de la Ley 26.364	1	6	0	0	0	7
Art. 145 ter. Incorporado por Art. 11 de la Ley 26.364 (inc. 2)	1	2	0	0	0	3
Ocultamiento de un menor sustraído fugado	1	0	0	0	1	2
Privación abusiva de libertad, vejaciones, severidades y apremios ilegales	6	1	0	0	2	9
Privación ilegal de la libertad	8	5	2	0	5	20
Privación ilegal de la libertad calificada	5	10	0	1	1	17
Privación ilegal de la libertad por funcionario público	1	0	0	0	0	1
Privación ilegal de la libertad por funcionario público calificada	1	0	0	0	0	1
Reducción a servidumbre o condición análoga	2	0	0	0	0	2
Violación de domicilio	36	53	7	12	4	112

Tabla 3.239 . Delitos consumados contra la propiedad y circunscripciones judiciales. Provincia de Santa Fe. Año 2022.

Delitos contra la propiedad	1° CIRCUNSCRIPCIÓN JUDICIAL: SANTA FE	2° CIRCUNSCRIPCIÓN JUDICIAL: ROSARIO	3° CIRCUNSCRIPCIÓN JUDICIAL: VENADO	4° CIRCUNSCRIPCIÓN JUDICIAL: RECONQUISTA	5° CIRCUNSCRIPCIÓN JUDICIAL: RAFAELA	TOTAL GENERAL
Abigeato	3	0	3	2	10	18
Administración fraudulenta	3	1	0	0	2	6
Daño agravado	0	1	3	0	3	7
Daño con el fin de impedir el libre ejercicio de la autoridad o en venganza de sus determinaciones	0	1	0	0	0	1
Daño ejecutado en cosas de valor científico, cultural, militar o religioso, e instalaciones públicas.	0	0	0	0	2	2
Daños	38	55	19	6	5	123
Defraudación mediante tarjetas de compra, crédito o débito, cuando la misma hubiere sido falsificada, adulterada, hurtada, robada, perdida u obtenida del legítimo emisor mediante engaño, o mediante el uso no autorizado de sus datos	0	1	0	0	0	1
Defraudaciones	0	1	0	0	0	1
Defraudaciones agravadas	0	1	0	0	0	1
Depositario infiel	0	0	0	0	1	1
Estafa	11	12	6	1	0	30
Estelionato	3	0	0	0	3	6
Extorsión	3	8	0	0	0	11
Fraude en perjuicio de la administración pública	0	2	0	0	0	2
Homicidio en ocasión de robo	2	4	1	0	1	8
Hurto	30	36	14	6	2	88
Hurto calamitoso	2	0	0	0	0	2
Hurto calificado	9	15	2	1	4	31
Hurto con escalamiento	17	33	3	3	1	57
Hurto con ganzúa, llave falsa u otro instrumento	1	1	0	0	0	2
Hurto de carga transportada	0	0	0	1	0	1
Hurto de vehículo dejado en la vía pública	10	19	3	3	0	35
Robo	94	122	18	8	8	250
Robo a mano armada	33	66	1	3	7	110
Robo agravado	7	20	3	2	1	33
Robo agravado por las circunstancias del hurto calificado	9	19	0	4	0	32
Robo calificado	32	62	1	7	14	116
Robo calificado por lesiones	0	5	1	2	1	9
Robo con arma, en despoblado y en banda	33	81	6	6	12	138
Robo con arma, en poblado y en banda	3	11	0	0	1	15

Tabla 3.239 . Delitos consumados contra la propiedad y circunscripciones judiciales. Provincia de Santa Fe. Año 2022. 2022.

Delitos contra la propiedad	1° CIRCUNSCRIPCIÓN JUDICIAL: SANTA FE	2° CIRCUNSCRIPCIÓN JUDICIAL: ROSARIO	3° CIRCUNSCRIPCIÓN JUDICIAL: VENADO	4° CIRCUNSCRIPCIÓN JUDICIAL: RECONQUISTA	5° CIRCUNSCRIPCIÓN JUDICIAL: RAFAELA	TOTAL GENERAL
Robo en despoblado	1	0	1	2	3	7
Robo en poblado y en banda	25	39	1	1	6	72
Robo por efracción	10	20	2	3	0	35
Secuestro extorsivo	0	5	0	0	0	5
Secuestro extorsivo calificado	0	2	0	0	0	2
Usura	0	1	0	0	0	1
Usura calificada	0	2	0	0	0	2
Usurpación	8	12	0	0	0	20

Tabla 3.240 . Delitos consumados contra la seguridad pública y circunscripciones judiciales. Provincia de Santa Fe. Año 2022.

Delitos contra la seguridad pública	1° CIRCUNSCRIPCIÓN JUDICIAL: SANTA FE	2° CIRCUNSCRIPCIÓN JUDICIAL: ROSARIO	3° CIRCUNSCRIPCIÓN JUDICIAL: VENADO	4° CIRCUNSCRIPCIÓN JUDICIAL: RECONQUISTA	5° CIRCUNSCRIPCIÓN JUDICIAL: RAFAELA	TOTAL GENERAL
Ejercicio ilegal de la medicina	0	1	0	0	0	1
Fabricación o tenencia de materiales peligrosos	0	1	0	1	0	2
Incendio calificado	1	3	1	0	0	5
Incendio, explosión e inundación	1	0	0	0	0	1
Portación de arma de fuego de uso civil	57	208	14	6	16	301
Propagación de una enfermedad peligrosa y contagiosa	0	1	0	0	0	1
Proporcionar un arma de fuego a quien no es legítimo usuario	0	1	0	0	0	1
Tenencia ilegal de arma de guerra o material peligroso	59	129	5	4	9	206
Violación de medidas contra epidemias	17	41	22	1	5	86

Tabla 3.241 . Delitos consumados contra el orden público y circunscripciones judiciales. Provincia de Santa Fe. Año 2022.

Delitos contra el orden público	1° CIRCUNSCRIPCIÓN JUDICIAL: SANTA FE	2° CIRCUNSCRIPCIÓN JUDICIAL: ROSARIO	3° CIRCUNSCRIPCIÓN JUDICIAL: VENADO	4° CIRCUNSCRIPCIÓN JUDICIAL: RECONQUISTA	5° CIRCUNSCRIPCIÓN JUDICIAL: RAFAELA	TOTAL GENERAL
Asociación ilícita	17	47	1	1	0	66
Asociación ilícita agravada	0	2	0	0	0	2

Tabla 3.241 . Delitos consumados contra la administración pública y circunscripciones judiciales. Provincia de Santa Fe. Año 2022.

Delitos contra la administración pública	1° CIRCUNSCRIPCIÓN JUDICIAL: SANTA FE	2° CIRCUNSCRIPCIÓN JUDICIAL: ROSARIO	3° CIRCUNSCRIPCIÓN JUDICIAL: VENADO	4° CIRCUNSCRIPCIÓN JUDICIAL: RECONQUISTA	5° CIRCUNSCRIPCIÓN JUDICIAL: RAFAELA	TOTAL GENERAL
Abandono de servicio por funcionario público	0	0	0	0	1	1
Abuso de autoridad y violación de los deberes de los funcionarios públicos	2	11	0	0	0	13
Abuso de autoridad y violación de los deberes de los funcionarios públicos calificado	0	1	0	0	0	1
Atentado a la autoridad	4	6	3	3	0	16
Atentado a la autoridad calificado	1	0	0	0	0	1
Cohecho	1	2	0	0	0	3
Cohecho Activo	1	2	0	0	1	4
Cohecho/dadivas	0	1	0	0	0	1
Desobediencia a la autoridad	5	9	6	3	3	26
Encubrimiento	32	83	11	0	4	130
Encubrimiento calificado	4	10	0	0	1	15
a) Encubrimiento de delito especialmente grave	2	6	0	0	0	8
a) Encubrimiento por ayudar a alguien a eludir investigaciones	2	3	0	0	0	5
b) Encubrimiento con ánimo de lucro.	11	26	3	0	1	41
b) Encubrimiento por ocultar, alterar o hacer desaparecer los rastros, pruebas o instrumentos del delito.	0	7	1	0	0	8
c) Encubrimiento con habitualidad.	0	1	0	0	0	1
c) Encubrimiento por adquirir, recibir u ocultar dinero, cosas o efectos provenientes de un delito.	12	46	1	1	3	63
d) Encubrimiento de funcionario público	1	2	0	0	0	3

Tabla 3.241 . Delitos consumados contra la administración pública y circunscripciones judiciales. Provincia de Santa Fe. Año 2022.

Delitos contra la administración pública	1° CIRCUNSCRIPCIÓN JUDICIAL: SANTA FE	2° CIRCUNSCRIPCIÓN JUDICIAL: ROSARIO	3° CIRCUNSCRIPCIÓN JUDICIAL: VENADO	4° CIRCUNSCRIPCIÓN JUDICIAL: RECONQUISTA	5° CIRCUNSCRIPCIÓN JUDICIAL: RAFAELA	TOTAL GENERAL
d) Encubrimiento por no denunciar la perpetración de un delito.	1	3	0	0	0	4
e) Encubrimiento por asegurar o ayudar al autor o partícipe a asegurar el producto o provecho del delito	0	5	0	0	0	5
Encubrimiento por sospechas de bienes provenientes de un delito	0	1	1	0	0	2
Enriquecimiento ilícito de funcionarios y empleados	1	1	0	0	0	2
Evasión	8	3	1	0	1	13
Evasión calificado	0	2	0	0	0	2
Exacciones ilegales	1	1	1	0	1	4
Falsa denuncia	0	2	0	0	0	2
Falsificación de sellos, timbres y marcas	2	2	0	1	1	6
Falso testimonio	1	0	1	0	0	2
Favorecimiento de evasión	0	4	0	0	0	4
Negociaciones incompatibles con el ejercicio de funciones públicas	1	0	0	0	0	1
Omisión o retardo de acto de algún oficio	0	0	1	0	1	2
Peculado	1	2	0	0	0	3
Quebrantamiento de inhabilitación	0	0	1	0	0	1
Receptación sospechosa	0	3	1	0	0	4
Resistencia a la autoridad	11	26	7	2	1	47
Resistencia a la autoridad calificada	0	1	0	0	0	1
Resistencia o desobediencia a un funcionario público	67	94	28	15	7	211
Sustracción de elementos probatorios	0	1	0	0	0	1
Usurpación de títulos u honores	0	2	0	0	0	2
Violación de sellos y documentos	0	1	0	0	0	1

Tabla 3.242 . Delitos consumados contra la fe pública y circunscripciones judiciales. Provincia de Santa Fe. Año 2022.

Delitos contra la fe pública	1° CIRCUNSCRIPCIÓN JUDICIAL: SANTA FE	2° CIRCUNSCRIPCIÓN JUDICIAL: ROSARIO	3° CIRCUNSCRIPCIÓN JUDICIAL: VENADO	4° CIRCUNSCRIPCIÓN JUDICIAL: RECONQUISTA	5° CIRCUNSCRIPCIÓN JUDICIAL: RAFAELA	TOTAL GENERAL
Falsedad ideológica en documentos	4	6	1	0	0	11
Falsedad ideológica en documentos calificada	2	2	0	0	0	4
Falsificación de moneda, billetes de banco, títulos al portador y documentos de crédito	1	3	0	0	0	4
Falsificación de sellos, timbres y marcas	1	0	0	0	0	1
Falsificación o adulteración de documentos	2	2	1	0	0	5
Falsificación, cercenamiento o adulteración de títulos de la deuda nacional, provincial o municipal	1	0	0	0	0	1
Uso de documento falsificado o adulterado	0	3	0	0	1	4

Tabla 3.243 . Delitos consumados previstos por Leyes Especiales y Decretos Ley y circunscripciones judiciales. Provincia de Santa Fe. Año 2022.

Delitos previstos por Leyes Especiales y Decretos Ley	1° CIRCUNSCRIPCIÓN JUDICIAL: SANTA FE	2° CIRCUNSCRIPCIÓN JUDICIAL: ROSARIO	3° CIRCUNSCRIPCIÓN JUDICIAL: VENADO	4° CIRCUNSCRIPCIÓN JUDICIAL: RECONQUISTA	5° CIRCUNSCRIPCIÓN JUDICIAL: RAFAELA	TOTAL GENERAL
Decreto-Ley N° 6.618/57 ratificado Ley N° 14.467 y Mod. Ley N° 16.962 (Ley Prov. Bs As 4847) Juegos de azar	0	1	1	0	1	3
Ley 14346: Malos tratos y actos de crueldad a los animales	0	2	0	0	0	2
Ley N° 12.569 Protección Contra la Violencia Familiar	0	2	0	0	0	2
Ley N° 13.944 Incumplimiento de los deberes de asistencia familiar	1	0	0	2	0	3
Ley N° 20.974 Potencial humano	1	0	0	0	0	1
Ley N° 22.415 Represión contrabando	0	1	0	0	0	1
Ley N° 24.270 Impedimento u obstrucción de contacto de menores de edad con sus padres no convivientes	0	0	1	0	0	1
Ley N° 24.769 Régimen penal tributario	0	7	0	0	0	7
Ley N° 26.842 Prevención y sanción de la trata de personas y asistencia a sus víctimas	1	1	0	0	0	2
Ley N° 26364 de Prevención y sanción de la trata de personas	0	1	0	0	0	1
Ley N° 26485 Protección integral para prevenir, sancionar y erradicar la violencia contra las mujeres (Violencia de género)	71	75	7	11	7	171

Tabla 3.243 . Delitos consumados previstos por Leyes Especiales y Decretos Ley y circunscripciones judiciales. Provincia de Santa Fe. Año 2022.

Delitos previstos por Leyes Especiales y Decretos Ley	1° CIRCUNSCRIPCIÓN JUDICIAL: SANTA FE	2° CIRCUNSCRIPCIÓN JUDICIAL: ROSARIO	3° CIRCUNSCRIPCIÓN JUDICIAL: VENADO	4° CIRCUNSCRIPCIÓN JUDICIAL: RECONQUISTA	5° CIRCUNSCRIPCIÓN JUDICIAL: RAFAELA	TOTAL GENERAL
Ley N° 25.246 Lavado de dinero	0	3	0	0	0	3

Tabla 3.244. Delitos consumados previstos por Leyes de Estupeficientes y circunscripciones judiciales. Provincia de Santa Fe. Año 2022.

Delitos previstos por la Ley N° 23.737- Estupeficientes	1° CIRCUNSCRIPCIÓN JUDICIAL: SANTA FE	2° CIRCUNSCRIPCIÓN JUDICIAL: ROSARIO	3° CIRCUNSCRIPCIÓN JUDICIAL: VENADO	4° CIRCUNSCRIPCIÓN JUDICIAL: RECONQUISTA	5° CIRCUNSCRIPCIÓN JUDICIAL: RAFAELA	TOTAL GENERAL
Ley N° 23.737 Art.5 inc.a. Siembra, cultivo de plantas o semillas, materia prima o elementos para la producción de estupeficientes	0	16	0	0	0	16
Ley N° 23.737 Art.5 inc.b. Producción, fabricación, extracción o preparación de estupeficientes	0	1	0	0	0	1
Ley N° 23.737 Art.5 inc.c. Comercio con estupeficientes o materias primas para su producción o fabricación o los tenga con fines de comercialización, distribución, almacenamiento o transporte o dé en pago	138	511	0	1	2	652
Ley N° 23.737 Art.5 inc.d. Comercio, distribución, almacenamiento transporte o dé en pago plantas o sus semillas para producción de estupeficientes	0	6	0	0	0	6
Ley N° 23.737 Art.5 inc.e. Entrega, suministro, aplicación o facilitación de estupeficientes a otro a título gratuito u oneroso	1	5	0	0	0	6
Ley N° 23.737 Art.10. Facilitación de lugar o elementos, para la guarda o la comercialización de estupeficientes	0	5	0	0	0	5
Ley N° 23.737 Art.11 inc.a. En perjuicio de mujeres embarazadas, de personas disminuidas psíquicamente o de menores de 18 años	0	2	0	0	0	2
Ley N° 23.737 Art.11 inc.c. Con intervención de tres o más personas organizadas	4	157	0	0	0	161
Ley N° 23.737 Art.11 inc.d Intervención de funcionario público encargado de la prevención o persecución de los delitos aquí previstos y/o encargado de la guarda de presos	1	2	0	0	0	3
Ley N° 23.737 Art.11 inc.e. Dentro de un establecimiento de enseñanza, centro asistencial, lugar de detención, institución deportiva, cultural o social o en las inmediaciones	0	5	0	0	0	5
Ley N° 23.737 Art.14 Párrafo 1- Tenencia de estupeficientes	68	112	2	1	1	184
Ley N° 23.737 Art.14 Párrafo 2 - Tenencia de estupeficientes para uso personal	1	2	0	0	0	3
Ley N° 23.737 Art. 29bis. Confabulación	45	12	0	0	0	57

Tabla 3.245 . Delitos consumados no especificados y circunscripciones judiciales. Provincia de Santa Fe. Año 2022.

Otros	1° CIRCUNSCRIPCIÓN JUDICIAL: SANTA FE	2° CIRCUNSCRIPCIÓN JUDICIAL: ROSARIO	3° CIRCUNSCRIPCIÓN JUDICIAL: VENADO	4° CIRCUNSCRIPCIÓN JUDICIAL: RECONQUISTA	5° CIRCUNSCRIPCIÓN JUDICIAL: RAFAELA	TOTAL GENERAL
No especificado	6	5	0	0	0	11

Tabla 3.246 . Delitos consumados contra el orden económico y financiero y circunscripciones judiciales. Provincia de Santa Fe. Año 2022.

Delitos contra el orden económico y financiero	1° CIRCUNSCRIPCIÓN JUDICIAL: SANTA FE	2° CIRCUNSCRIPCIÓN JUDICIAL: ROSARIO	3° CIRCUNSCRIPCIÓN JUDICIAL: VENADO	4° CIRCUNSCRIPCIÓN JUDICIAL: RECONQUISTA	5° CIRCUNSCRIPCIÓN JUDICIAL: RAFAELA	TOTAL GENERAL
Poner en circulación bienes provenientes de un ilícito	5	5	0	0	0	10

Fuente: RNR, en base a las comunicaciones del Poder Judicial durante el año de ejercicio 2022.

La distribución geográfica delictual general nos permite dar cuenta de la distribución departamental pormenorizada por categoría de delitos tentados. De esta manera, podemos afirmar que la mayoría de los delitos registrados obedecen a la 2° Circunscripción (cerca del 63%). Por otra parte, destaca que el 88,05% de los delitos de dicha circunscripción, son contra la propiedad.

Tabla 3.247 . Delitos tentados desagregados por categorías y circunscripciones judiciales. Provincia de Santa Fe. Año 2022.

Delitos tentados	1° CIRCUNSCRIPCIÓN JUDICIAL: SANTA FE	2° CIRCUNSCRIPCIÓN JUDICIAL: ROSARIO	3° CIRCUNSCRIPCIÓN JUDICIAL: VENADO	4° CIRCUNSCRIPCIÓN JUDICIAL: RECONQUISTA	5° CIRCUNSCRIPCIÓN JUDICIAL: RAFAELA	TOTAL GENERAL
Delitos contra las personas (dolosos)	12	15	2	2	3	34
Participación % por circunscripción y categoría	35,29%	44,12%	5,88%	5,88%	8,82%	
Delitos contra la integridad sexual	2	2	0	0	0	4
Participación % por circunscripción y categoría	50%	50%	0%	0%	0%	
Delitos contra la libertad	2	0	0	0	0	2
Participación % por circunscripción y categoría	100%	0%	0%	0%	0%	
Delitos contra la propiedad	73	177	14	3	5	272
Participación % por circunscripción y categoría	26,84%	65,07%	5,15%	1,10%	1,84%	
Delitos contra la seguridad pública	1	2	0	0	0	3
Participación % por circunscripción y categoría	33,33%	66,67%	0,00%	0,00%	0,00%	
Delitos contra la administración pública	0	2	0	0	0	2
Participación % por circunscripción y categoría	0%	100%	0%	0%	0%	
Delitos contra la fe pública	0	1	0	0	0	1
Participación % por circunscripción y categoría	0%	100%	0%	0%	0%	
Delitos previstos por la Ley N°23.737- Estupefacientes	0	2	0	0	0	2
Participación % por circunscripción y categoría	0%	100%	0%	0%	0%	
Total general	90	201	16	5	8	320

Tabla 3.248 . Delitos tentados contra las personas dolosos y circunscripciones judiciales. Provincia de Santa Fe. Año 2022.

Delitos contra las personas (dolosos)	1° CIRCUNSCRIPCIÓN JUDICIAL: SANTA FE	2° CIRCUNSCRIPCIÓN JUDICIAL: ROSARIO	3° CIRCUNSCRIPCIÓN JUDICIAL: VENADO	4° CIRCUNSCRIPCIÓN JUDICIAL: RECONQUISTA	5° CIRCUNSCRIPCIÓN JUDICIAL: RAFAELA	TOTAL GENERAL
Homicidio simple	6	4	2	2	0	14
Homicidio calificado	3	9	0	0	3	15
Homicidio calificado por el vínculo	1	1	0	0	0	2
Homicidio con ensañamiento, alevosía, insidia	1	0	0	0	0	1
Homicidio por precio o promesa remuneratoria	0	1	0	0	0	1
Lesiones leves calificadas	1	0	0	0	0	1

Tabla 3.249 . Delitos tentados contra la integridad sexual y circunscripciones judiciales. Provincia de Santa Fe. Año 2022.

Delitos contra la integridad sexual	1° CIRCUNSCRIPCIÓN JUDICIAL: SANTA FE	2° CIRCUNSCRIPCIÓN JUDICIAL: ROSARIO	3° CIRCUNSCRIPCIÓN JUDICIAL: VENADO	4° CIRCUNSCRIPCIÓN JUDICIAL: RECONQUISTA	5° CIRCUNSCRIPCIÓN JUDICIAL: RAFAELA	TOTAL GENERAL
Abuso sexual agravado por acceso carnal	2	2	0	0	0	4

Tabla 3.250 . Delitos tentados contra la libertad y circunscripciones judiciales. Provincia de Santa Fe. Año 2022.

Delitos contra la libertad	1° CIRCUNSCRIPCIÓN JUDICIAL: SANTA FE	2° CIRCUNSCRIPCIÓN JUDICIAL: ROSARIO	3° CIRCUNSCRIPCIÓN JUDICIAL: VENADO	4° CIRCUNSCRIPCIÓN JUDICIAL: RECONQUISTA	5° CIRCUNSCRIPCIÓN JUDICIAL: RAFAELA	TOTAL GENERAL
Violación de domicilio	2	0	0	0	0	2

Tabla 3.251 . Delitos tentados contra la propiedad y circunscripciones judiciales. Provincia de Santa Fe. Año 2022.

Delitos contra la propiedad	1° CIRCUNSCRIPCIÓN JUDICIAL: SANTA FE	2° CIRCUNSCRIPCIÓN JUDICIAL: ROSARIO	3° CIRCUNSCRIPCIÓN JUDICIAL: VENADO	4° CIRCUNSCRIPCIÓN JUDICIAL: RECONQUISTA	5° CIRCUNSCRIPCIÓN JUDICIAL: RAFAELA	TOTAL GENERAL
Daños	1	1	0	0	0	2
Defraudaciones	0	1	0	0	0	1
Estafa	1	4	0	0	0	5
Extorsión	3	3	0	0	0	6
Hurto	13	15	3	0	2	33
Hurto calificado	1	0	0	0	0	1
Hurto con escalamiento	2	16	3	0	0	21

Tabla 3.251 . Delitos tentados contra la propiedad y circunscripciones judiciales. Provincia de Santa Fe. Año 2022.

Delitos contra la propiedad	1° CIRCUNSCRIPCIÓN JUDICIAL: SANTA FE	2° CIRCUNSCRIPCIÓN JUDICIAL: ROSARIO	3° CIRCUNSCRIPCIÓN JUDICIAL: VENADO	4° CIRCUNSCRIPCIÓN JUDICIAL: RECONQUISTA	5° CIRCUNSCRIPCIÓN JUDICIAL: RAFAELA	TOTAL GENERAL
Hurto de carga transportada	0	1	0	0	0	1
Hurto de vehículo dejado en la vía pública	2	6	0	0	0	8
Robo	22	69	5	2	1	99
Robo a mano armada	11	18	0	0	1	30
Robo agravado por las circunstancias del hurto calificado	1	5	0	0	1	7
Robo calificado	1	6	0	1	0	8
Robo calificado por lesiones	0	1	0	0	0	1
Robo con arma, en despoblado y en banda	5	17	2	0	0	24
Robo con arma, en poblado y en banda	3	3	0	0	0	6
Robo en poblado y en banda	3	6	1	0	0	10
Robo por efracción	3	3	0	0	0	6
Usurpación	1	2	0	0	0	3

Tabla 3.252 . Delitos tentados contra la seguridad pública y circunscripciones judiciales. Provincia de Santa Fe. Año 2022.

Delitos contra la seguridad pública	1° CIRCUNSCRIPCIÓN JUDICIAL: SANTA FE	2° CIRCUNSCRIPCIÓN JUDICIAL: ROSARIO	3° CIRCUNSCRIPCIÓN JUDICIAL: VENADO	4° CIRCUNSCRIPCIÓN JUDICIAL: RECONQUISTA	5° CIRCUNSCRIPCIÓN JUDICIAL: RAFAELA	TOTAL GENERAL
Incendio, explosión e inundación	1	0	0	0	0	1
Portación de arma de fuego de uso civil	0	2	0	0	0	2

Tabla 3.253 . Delitos tentados contra la administración pública y circunscripciones judiciales. Provincia de Santa Fe. Año 2022.

Delitos contra la administración pública	1° CIRCUNSCRIPCIÓN JUDICIAL: SANTA FE	2° CIRCUNSCRIPCIÓN JUDICIAL: ROSARIO	3° CIRCUNSCRIPCIÓN JUDICIAL: VENADO	4° CIRCUNSCRIPCIÓN JUDICIAL: RECONQUISTA	5° CIRCUNSCRIPCIÓN JUDICIAL: RAFAELA	TOTAL GENERAL
Evasión	0	1	0	0	0	1
Peculado	0	1	0	0	0	1

Tabla 3.254 . Delitos tentados contra la fe pública y circunscripciones judiciales. Provincia de Santa Fe. Año 2022.

Delitos contra la fe pública	1° CIRCUNSCRIPCIÓN JUDICIAL: SANTA FE	2° CIRCUNSCRIPCIÓN JUDICIAL: ROSARIO	3° CIRCUNSCRIPCIÓN JUDICIAL: VENADO	4° CIRCUNSCRIPCIÓN JUDICIAL: RECONQUISTA	5° CIRCUNSCRIPCIÓN JUDICIAL: RAFAELA	TOTAL GENERAL
Falsificación de moneda, billetes de banco, títulos al portador y documentos de crédito	0	1	0	0	0	1

Tabla 3.255 . Delitos tentados previstos por Leyes de Estupefacientes y circunscripciones judiciales. Provincia de Santa Fe. Año 2022.

Delitos previstos por la Ley N° 23.737- Estupefacientes	1° CIRCUNSCRIPCIÓN JUDICIAL: SANTA FE	2° CIRCUNSCRIPCIÓN JUDICIAL: ROSARIO	3° CIRCUNSCRIPCIÓN JUDICIAL: VENADO	4° CIRCUNSCRIPCIÓN JUDICIAL: RECONQUISTA	5° CIRCUNSCRIPCIÓN JUDICIAL: RAFAELA	TOTAL GENERAL
Ley N° 23.737 Art.5 inc.e. Entrega, suministro, aplicación o facilitación de estupefacientes a otro a título gratuito u oneroso	0	2	0	0	0	2

Fuente: RNR, en base a las comunicaciones del Poder Judicial durante el año de ejercicio 2022.



Tucumán

Informe general de Sentencias Condenatorias desagregados por circunscripción Judicial

20
22



GESTIÓN
DE LA CALIDAD

RI-9000-7885

Sistema de Gestión de la Calidad
Certificado por IRAM
Norma IRAM-ISO 9001:2015



rnr

Registro Nacional
de Reincidencia

“1983/2023 - 40 AÑOS DE DEMOCRACIA”



Ministerio de Justicia
y Derechos Humanos
Argentina

Argentina unida



Destaca que, del total de comunicaciones receptadas en 2022, el 85,22% representan comunicaciones de organismos judiciales del Centro Judicial Capital.

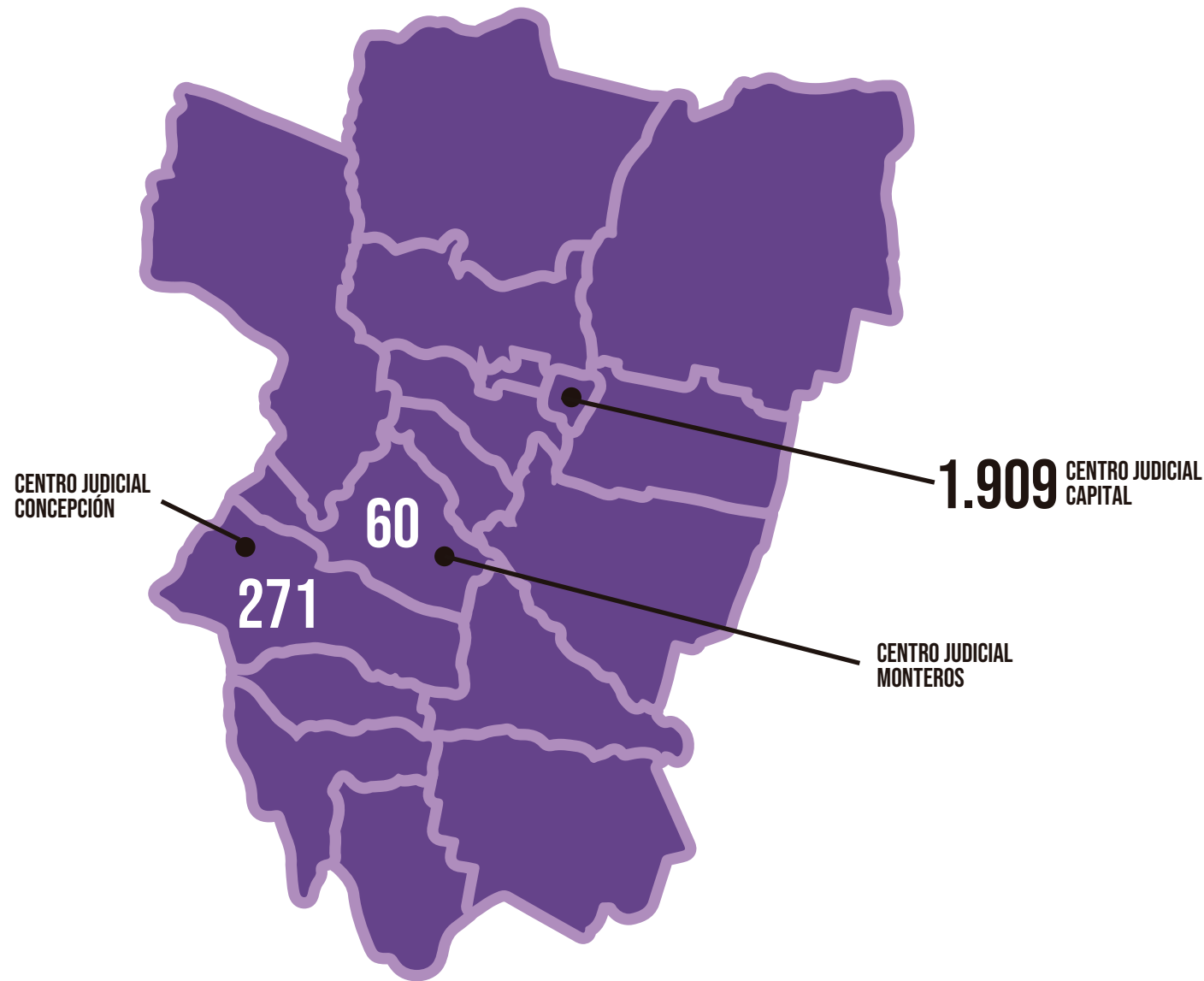


Tabla 3.256. Sentencias Condenatorias según distritos judiciales. Provincia de Tucumán. Año 2022.

Circunscripciones Judicial	Cantidad de Sentencias
Centro Judicial Capital	1.909
Centro Judicial	271
Concepción	60
Centro Judicial Monteros	60
Total general	2.240

Fuente: RNR, en base a las comunicaciones del Poder Judicial durante el año 2022.

Mapa 3.6. Sentencias Condenatorias según departamentos judiciales. Provincia de Tucumán. Año 2022.

La observación de los datos agrupados de sexo, arrojan que la participación del sexo femenino (4,46%) significativamente por debajo de la media nacional, que oscila entre el 6,5 y el 7,5% del total. Respecto de los datos agrupados de edad, el 55,89% de los organismos judiciales no han informado la fecha de comisión de delito o la fecha de nacimiento del condenado. Finalmente, los datos de tipo de justicia describen un alto porcentaje de comunicaciones de organismos provinciales (97,5%).

Tabla 3.257. Sentencias Condenatorias según sexo. Provincia de Tucumán. Año 2022.

Sexo	Cantidad	Porcentaje
Femenino	100	4,46%
Masculino	2.140	95,54%
No Binario	0	0%
Base	2.240	100%

Tabla 3.258. Sentencias Condenatorias según edad. Provincia de Tucumán. Año 2022.

Adolescentes (16 y 17 años)	Mayores (+ de 18 años)	Se ignora (No se registran datos)
13	975	1.252
0,58%	43,53%	55,89%

Tabla 3.259. Sentencias Condenatorias según tipo de justicia. Provincia de Tucumán. Año 2022.

Tipo de Justicia	Cantidad	Porcentaje
Federal	56	2,50%
Provincial	2.184	97,50%
Total general	2.240	100,00%

Gráfico 3.16. Sentencias Condenatorias según sexo. Provincia de Tucumán. Año 2022.

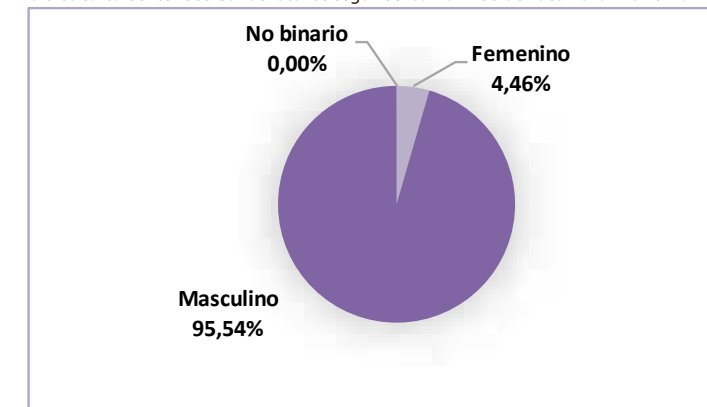


Gráfico 3.17. Sentencias Condenatorias según edad. Provincia de Tucumán. Año 2022.

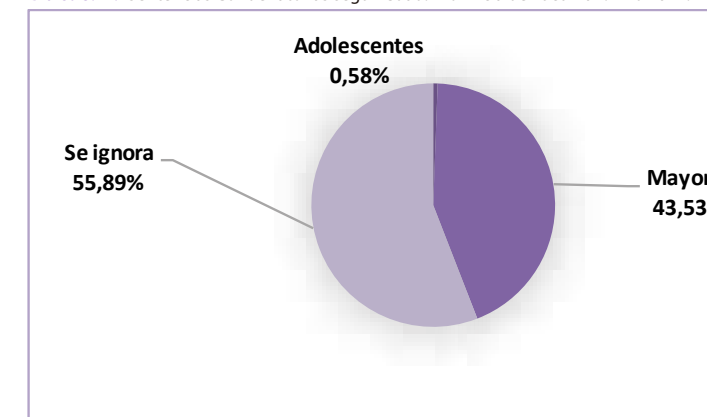
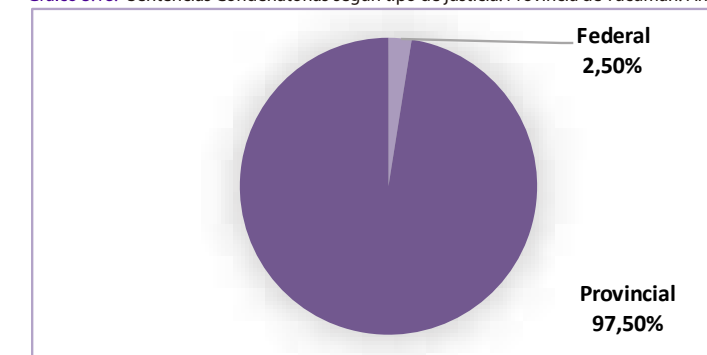


Gráfico 3.18. Sentencias Condenatorias según tipo de justicia. Provincia de Tucumán. Año 2022.



Fuente: RNR, en base a las comunicaciones del Poder Judicial durante el año de ejercicio 2022.

Siendo esta parte general aquella donde se desagregan todos los conjuntos de datos obtenidos de la documentación oficial del Poder Judicial, destacamos el desagregado por sexo, por edad, por tipo de justicia y por nacionalidad como relevantes para elaborar conclusiones.

Al desagregar los datos otorgados por las resoluciones judiciales, es posible determinar cada organismo que las dicta, pudiendo encuadrar 2 tipos diferentes de competencias judiciales, las cuales son: Provincial y Federal.

Del total de comunicaciones que recibió este Registro durante el ejercicio 2022, es posible determinar que poco más del 97,5% refieren a resoluciones provinciales.

Respecto del conjunto de datos sobre nacionalidad, sobresale el dato de extranjeros (cerca al 1%), que resulta menor a la media nacional.

Tabla 3.260 . Sentencias Condenatorias según circunscripciones judiciales. Provincia de Tucumán. Año 2022.

Circunscripciones Judiciales	CENTRO JUDICIAL CAPITAL	CENTRO JUDICIAL CONCEPCIÓN	CENTRO JUDICIAL MONTEROS	TOTAL GENERAL
Cantidad de Sentencias Base	1.909	271	60	2.240

Tabla 3.261 . Sentencias Condenatorias según tipo de justicia y circunscripciones judiciales. Provincia de Tucumán. Año 2022.

Jurisdicción	CENTRO JUDICIAL CAPITAL	CENTRO JUDICIAL CONCEPCIÓN	CENTRO JUDICIAL MONTEROS	TOTAL GENERAL
Federal	56	0	0	56
Provincial	1.853	271	60	2.184

Tabla 3.262 . Sentencias Condenatorias según cumplimiento de condena y circunscripciones judiciales. Provincia de Tucumán. Año 2022.

Tipo de cumplimiento	CENTRO JUDICIAL CAPITAL	CENTRO JUDICIAL CONCEPCIÓN	CENTRO JUDICIAL MONTEROS	TOTAL GENERAL
Compurgada con prisión preventiva	2	1	0	3
Condena a Cumplir	851	102	19	972
Condena Condicional	1.054	168	41	1.263
Prisión en suspenso con multa	2	0	0	2

Tabla 3.263 . Sentencias Condenatorias según reclusiones perpetuas y circunscripciones judiciales. Provincia de Tucumán. Año 2022.

Sanciones penales	CENTRO JUDICIAL CAPITAL	CENTRO JUDICIAL CONCEPCIÓN	CENTRO JUDICIAL MONTEROS	TOTAL GENERAL
Reclusión Perpetua	6	2	1	9
No informa Reclusión Perpetua	1.903	269	59	2.231

Tabla 3.264 . Sentencias Condenatorias según tiempo de reclusión y circunscripciones judiciales. Provincia de Tucumán. Año 2022.

Tiempo de reclusión	CENTRO JUDICIAL CAPITAL	CENTRO JUDICIAL CONCEPCIÓN	CENTRO JUDICIAL MONTEROS	TOTAL GENERAL
Reclusión hasta 3 Años	1.311	185	53	1.549
Reclusión más de 3 a 5 Años	77	7	0	84
Reclusión por más de 5 Años	515	77	6	598
No informa tiempo de reclusión	6	2	1	9

Tabla 3.265 . Sentencias Condenatorias según multas e inhabilitaciones aplicadas y circunscripciones judiciales. Provincia de Tucumán. Año 2022.

Multas e inhabilitaciones	CENTRO JUDICIAL CAPITAL	CENTRO JUDICIAL CONCEPCIÓN	CENTRO JUDICIAL MONTEROS	TOTAL GENERAL
Multa	7	0	0	7
Multa e inhabilitación absoluta	58	0	0	58
Multa e inhabilitación especial	1	0	0	1
Multa e inhabilitación perpetua	1	0	0	1
Inhabilitación absoluta	439	58	15	512
Inhabilitación especial	29	5	5	39
Inhabilitación perpetua	10	2	1	13
No Informa Multa y/o Inhabilitación	1.364	206	39	1.609

Tabla 3.266 . Sentencias Condenatorias según tiempo de inhabilitación y circunscripciones judiciales. Provincia de Tucumán. Año 2022.

Tiempo de inhabilitaciones	CENTRO JUDICIAL CAPITAL	CENTRO JUDICIAL CONCEPCIÓN	CENTRO JUDICIAL MONTEROS	TOTAL GENERAL
Inhabilitación hasta 3 Años	42	6	0	48
Inhabilitación por más de 3 a 5 Años	181	25	7	213
Inhabilitación por más de 5 Años	305	33	13	351
No Informa Tiempo de Inhabilitación	1.381	207	40	1.628

Tabla 3.267 . Sentencias Condenatorias según medidas de seguridad y circunscripciones judiciales. Provincia de Tucumán. Año 2022.

Medidas de seguridad	CENTRO JUDICIAL CAPITAL	CENTRO JUDICIAL CONCEPCIÓN	CENTRO JUDICIAL MONTEROS	TOTAL GENERAL
Reclusión por tiempo indeterminado-Art.52 CP	0	0	0	0
Reclusión por tiempo indeterminado-Art.52 CP en suspenso	0	0	0	0
No Informa medida de seguridad	1909	271	60	2.240

Tabla 3.268 . Sentencias Condenatorias según coparticipación criminal y circunscripciones judiciales. Provincia de Tucumán. Año 2022.

Coparticipación criminal	CENTRO JUDICIAL CAPITAL	CENTRO JUDICIAL CONCEPCIÓN	CENTRO JUDICIAL MONTEROS	TOTAL GENERAL
Participación Criminal	1.257	140	39	1.436
No Informa Participación Criminal	652	131	21	804

Tabla 3.269 . Sentencias Condenatorias según participación secundaria y circunscripciones judiciales. Provincia de Tucumán. Año 2022.

Participación secundaria	CENTRO JUDICIAL CAPITAL	CENTRO JUDICIAL CONCEPCIÓN	CENTRO JUDICIAL MONTEROS	TOTAL GENERAL
Participación secundaria	4	2	0	6
No Informa participación secundaria	1.905	269	60	2.234

Tabla 3.70 . Sentencias Condenatorias según concurso ideal y circunscripciones judiciales. Provincia de Tucumán. Año 2022.

Concurso Ideal	CENTRO JUDICIAL CAPITAL	CENTRO JUDICIAL CONCEPCIÓN	CENTRO JUDICIAL MONTEROS	TOTAL GENERAL
Concurso Ideal	260	21	10	291
No Informa Concurso Ideal	1.649	250	50	1.949

Tabla 3.271 . Sentencias Condenatorias según concurso real y circunscripciones judiciales. Provincia de Tucumán. Año 2022.

Concurso Real	CENTRO JUDICIAL CAPITAL	CENTRO JUDICIAL CONCEPCIÓN	CENTRO JUDICIAL MONTEROS	TOTAL GENERAL
Concurso Real	534	58	33	625
No Informa Concurso Real	1.375	213	27	1.615

Tabla 3.272 . Sentencias Condenatorias según concurso ideal y real y circunscripciones judiciales. Provincia de Tucumán. Año 2022.

Concurso Ideal y Real	CENTRO JUDICIAL CAPITAL	CENTRO JUDICIAL CONCEPCIÓN	CENTRO JUDICIAL MONTEROS	TOTAL GENERAL
Concurso Ideal y Real	96	3	6	105
No Informa Concurso Ideal y Real	1.813	268	54	2.135

Tabla 3.273 . Sentencias Condenatorias según privación de la patria potestad y circunscripciones judiciales. Provincia de Tucumán. Año 2022.

Privación de patria potestad	CENTRO JUDICIAL CAPITAL	CENTRO JUDICIAL CONCEPCIÓN	CENTRO JUDICIAL MONTEROS	TOTAL GENERAL
No	1.309	158	44	1.511
Si	600	113	16	729

Tabla 3.274 . Sentencias Condenatorias según grado de instrucción y circunscripciones judiciales. Provincia de Tucumán. Año 2022.

Instrucción	CENTRO JUDICIAL CAPITAL	CENTRO JUDICIAL CONCEPCIÓN	CENTRO JUDICIAL MONTEROS	TOTAL GENERAL
Analfabeto	2	3	0	5
Escasa	1	1	0	2
Primaria	19	15	0	34
Se ignora	1.877	249	57	2.183
Secundaria	9	3	3	15
Universitaria	1	0	0	1

Tabla 3.275 . Sentencias Condenatorias según estado civil y circunscripciones judiciales. Provincia de Tucumán. Año 2022.

Estado Civil	CENTRO JUDICIAL CAPITAL	CENTRO JUDICIAL CONCEPCIÓN	CENTRO JUDICIAL MONTEROS	TOTAL GENERAL
Casado	11	10	1	22
Divorciado	4	3	0	7
En concubinato	3	1	1	5
Se ignora	1.781	194	52	2.027

Tabla 3.275 Sentencias Condenatorias según estado civil y circunscripciones judiciales. Provincia de Tucumán. Año 2022.

Estado Civil	CENTRO JUDICIAL CAPITAL	CENTRO JUDICIAL CONCEPCIÓN	CENTRO JUDICIAL MONTEROS	TOTAL GENERAL
Separado	1	0	0	1
Soltero	108	63	6	177
Viudo	1	0	0	1

Tabla 3.276 . Sentencias Condenatorias según sexo y circunscripciones judiciales. Provincia de Tucumán. Año 2022.

Sexo	CENTRO JUDICIAL CAPITAL	CENTRO JUDICIAL CONCEPCIÓN	CENTRO JUDICIAL MONTEROS	TOTAL GENERAL
Femenino	89	9	2	100
Masculino	1.820	262	58	2.140
No Binario	0	0	0	0

Tabla 3.277 . Sentencias Condenatorias según edad y circunscripciones judiciales. Provincia de Tucumán. Año 2022.

Edad	CENTRO JUDICIAL CAPITAL	CENTRO JUDICIAL CONCEPCIÓN	CENTRO JUDICIAL MONTEROS	TOTAL GENERAL
16 y 17 Años	8	5	0	13
Mayor de 18 Años	762	196	17	975
Se Ignora	1.139	70	43	1.252

Tabla 3.278 . Sentencias Condenatorias según nacionalidad y circunscripciones judiciales. Provincia de Tucumán. Año 2022.

Nacionalidad	CENTRO JUDICIAL CAPITAL	CENTRO JUDICIAL CONCEPCIÓN	CENTRO JUDICIAL MONTEROS	TOTAL GENERAL
Argentina	1.888	270	60	2.218
Boliviana	8	1	0	9
Mauriciana	1	0	0	1
Paraguaya	1	0	0	1
Peruana	2	0	0	2
Sin especificar	8	0	0	8
Venezolana	1	0	0	1

Tabla 3.279 . Sentencias Condenatorias según reincidencia y circunscripciones judiciales. Provincia de Tucumán. Año 2022.

Reincidencia	CENTRO JUDICIAL CAPITAL	CENTRO JUDICIAL CONCEPCIÓN	CENTRO JUDICIAL MONTEROS	TOTAL GENERAL
Genérica	41	3	1	45
Especificidad Delictual	32	14	0	46
Específica	3	0	0	3
Sin reincidencia	1.833	254	59	2.146

Tabla 3.280 . Sentencias Condenatorias según reiterancia y circunscripciones judiciales. Provincia de Tucumán. Año 2022.

Reiterancia	CENTRO JUDICIAL CAPITAL	CENTRO JUDICIAL CONCEPCIÓN	CENTRO JUDICIAL MONTEROS	TOTAL GENERAL
Con Reiterancia	276	36	4	316
Sin Reiterancia	1.633	235	56	1.924

Tabla 3.281 . Sentencias Condenatorias según judicialización y circunscripciones judiciales. Provincia de Tucumán. Año 2022.

Judicialización	CENTRO JUDICIAL CAPITAL	CENTRO JUDICIAL CONCEPCIÓN	CENTRO JUDICIAL MONTEROS	TOTAL GENERAL
Judicializado	598	110	10	718
No informa Judicialización	1.311	161	50	1.522

Tabla 3.282 . Sentencias Condenatorias según antecedentes penales y circunscripciones judiciales. Provincia de Tucumán. Año 2022.

Antecedentes penales	CENTRO JUDICIAL CAPITAL	CENTRO JUDICIAL CONCEPCIÓN	CENTRO JUDICIAL MONTEROS	TOTAL GENERAL
Con Antecedentes Pol	577	70	12	659
Se Ignora	1.329	200	48	1.577
Sin Antecedentes Pol	3	1	0	4

Tabla 3.279 . Sentencias Condenatorias según duración del proceso y circunscripciones judiciales. Provincia de Tucumán. Año 2022.

Duración del proceso	CENTRO JUDICIAL CAPITAL	CENTRO JUDICIAL CONCEPCIÓN	CENTRO JUDICIAL MONTEROS	TOTAL GENERAL
Se ignoran datos*	886	38	8	932
0 a 6 meses	449	42	20	511
Más de 6 meses a 12 meses	201	55	18	274
Más de 12 meses a 18 meses	112	26	7	145
Más de 18 meses a 24 meses	61	16	1	78
Más de 24 meses a 30 meses	40	9	0	49
Más de 30 meses a 36 meses	17	17	0	34
Más de 36 meses a 42 meses	20	9	0	29
Más de 42 meses a 48 meses	16	5	0	21
Más de 48 meses a 54 meses	10	2	1	13
Más de 54 meses a 60 meses	9	1	1	11
Más de 5 años	88	51	4	143

*Se ignoran datos de inicio de causa o de fecha de comisión de delito en las comunicaciones de resoluciones judiciales remitidas al RNR.

Tabla 3.280 . Sentencias Condenatorias según ocupación y circunscripciones judiciales. Provincia de Tucumán. Año 2022.

Profesión	CENTRO JUDICIAL CAPITAL	CENTRO JUDICIAL CONCEPCIÓN	CENTRO JUDICIAL MONTEROS	TOTAL GENERAL
Chofer ^{*1}	7	5	0	12
Educador	2	0	0	2
Empleado	17	5	0	22
En formación	2	0	0	2
Estatal	2	1	0	3
Fuerza Seguridad ^{*2}	1	0	0	1
Gastronómico ^{*3}	2	0	0	2
Jubilados y pensionados ^{*4}	3	3	0	6
Otros	1.742	200	55	1.997
Precarizado/Desocupado ^{*5}	30	8	0	38
Productor	1	2	0	3
Profesión ^{*6}	0	0	0	0
Oficio ^{*7}	46	12	1	59
Se ignora	54	35	4	93

*1 Se incluyen taxistas, remiseros y choferes en general. *2 Se incluyen gendarmes, militares, prefectos y policías. *3 Se incluyen bacheros, chefs y mozos. *4 Se incluyen jubilados y pensionados. *5 Se incluyen changarines, desocupados, jornaleros, peones y vendedores ambulantes.

*6 Se incluyen comerciantes, contadores, dentistas, dibujantes, diseñadores gráficos, empresarios, enfermeros, escribanos, farmacéuticos, fotógrafos, ingenieros, investigadores científicos, kinesiólogos, marinos mercantes, médicos, músicos, martilleros, periodistas, pilotos, psicólogos, psiquiatras y visitantes médicos.

*7 Se incluyen actores, albañiles, amas de casa, artesanos, carniceros, carpinteros, ceramistas, constructores, domésticas, electricistas, estibadores, ferroviarios, gasistas, gestores, masajistas, mecánicos, metalúrgicos, mineros, modistas, operarios, panaderos, peluqueros, pintores, plomeros, transportistas y viajantes.

Fuente: RNR, en base a las comunicaciones del Poder Judicial durante el año de ejercicio 2022.

La distribución geográfica delictual general nos permite dar cuenta de la distribución departamental pormenorizada por categoría de delitos consumados. De esta manera, podemos afirmar que la mayoría de los delitos registrados obedecen a la Segunda Circunscripción con centro en San Miguel de Tucumán (cerca del 85%). Los datos agrupados del Centro Judicial Capital, concentran el 100% de los delitos previstos por Leyes de Estupefacientes. Entre los centros judiciales de Concepción y Monteros totalizan poco más del 15% de los delitos provinciales, pero particularmente en delitos contra la integridad sexual, agrupan más 22,32%. Finalmente, los datos agrupados del Centro Judicial Concepción (26,32%) y del Centro Judicial Monteros (15,79%) en lo que respecta a delitos contra las personas culposos, arrojan cifras por encima de la media provincial.

Tabla 3.285. Delitos consumados desagregados por categorías y circunscripciones judiciales. Provincia de Tucumán. Año 2022.

Delitos Consumados	CENTRO JUDICIAL CAPITAL	CENTRO JUDICIAL CONCEPCIÓN	CENTRO JUDICIAL MONTEROS	TOTAL GENERAL
Delitos contra las personas (culposos)	22	10	6	38
Participación % por circunscripción y categoría	57,89%	26,32%	15,79%	
Delitos contra las personas (dolosos)	660	66	18	744
Participación % por circunscripción y categoría	88,71%	8,87%	2,42%	
Delitos contra la integridad sexual	275	51	28	354
Participación % por circunscripción y categoría	77,68%	14,41%	7,91%	
Delitos contra la libertad	425	64	19	508
Participación % por circunscripción y categoría	83,66%	12,60%	3,74%	
Delitos contra la propiedad	583	113	13	709
Participación % por circunscripción y categoría	82,23%	15,94%	1,83%	
Delitos contra la seguridad pública	60	9	2	71
Participación % por circunscripción y categoría	84,51%	12,68%	2,82%	
Delitos contra el orden público	4	0	0	4
Participación % por circunscripción y categoría	100%	0%	0%	
Delitos contra la administración pública	234	26	10	270
Participación % por circunscripción y categoría	86,67%	9,63%	3,70%	
Delitos contra la fe pública	5	1	0	6
Participación % por circunscripción y categoría	83,33%	16,67%	0,00%	
Delitos previstos por Leyes Especiales y Decretos Ley	196	16	4	216
Participación % por circunscripción y categoría	90,74%	7,41%	1,85%	
Delitos previstos por la Ley N°23.737- Estupefacientes	56	0	0	56
Participación % por circunscripción y categoría	100%	0%	0%	
Total general	2.520	356	100	2.976

Tabla 3.286. Delitos consumados contra las personas culposos y circunscripciones judiciales. Provincia de Tucumán. Año 2022.

Delitos contra las personas (culposos)	CENTRO JUDICIAL CAPITAL	CENTRO JUDICIAL CONCEPCIÓN	CENTRO JUDICIAL MONTEROS	TOTAL GENERAL
Homicidio culposo	18	8	6	32
Lesiones culposas	4	2	0	6

Tabla 3.287. Delitos consumados contra las personas dolosos y circunscripciones judiciales. Provincia de Tucumán. Año 2022.

Delitos contra las personas (dolosos)	CENTRO JUDICIAL CAPITAL	CENTRO JUDICIAL CONCEPCIÓN	CENTRO JUDICIAL MONTEROS	TOTAL GENERAL
Abuso de armas	25	1	1	27
Disparo de arma de fuego sin herir	3	0	0	3
Disparo de arma de fuego y agresión agravada	1	0	0	1
Femicidio	7	2	1	10
Homicidio "crimínis causa"	2	0	0	2
Homicidio calificado	21	2	1	24
Homicidio calificado por el vínculo	8	2	0	10
Homicidio con ensañamiento, alevosía, insidia	4	1	0	5
Homicidio en exceso de la legítima defensa	1	0	0	1
Homicidio en riña	4	0	0	4
Homicidio por abuso de su función o cargo, cuando fuere miembro integrante de la fuerza de seguridad, policiales o del servicio penitenciario	1	0	0	1
Homicidio premeditado; pluralidad de agentes	2	0	0	2
Homicidio preterintencional	2	0	0	2

Tabla 3.287 . Delitos consumados contra las personas dolosos y circunscripciones judiciales. Provincia de Tucumán. Año 2022.

Delitos contra las personas (dolosos)	CENTRO JUDICIAL CAPITAL	CENTRO JUDICIAL CONCEPCIÓN	CENTRO JUDICIAL MONTEROS	TOTAL GENERAL
Homicidio simple	77	5	1	83
Lesiones graves	79	5	3	87
Lesiones graves calificadas	14	1	3	18
Lesiones gravísimas	1	0	0	1
Lesiones gravísimas calificadas	2	0	0	2
Lesiones leves	94	15	0	109
Lesiones leves calificadas	311	32	8	351
Lesiones leves en riña	1	0	0	1

Tabla 3.288 . Delitos consumados contra la integridad sexual y circunscripciones judiciales. Provincia de Tucumán. Año 2022.

Delitos contra la integridad sexual	CENTRO JUDICIAL CAPITAL	CENTRO JUDICIAL CONCEPCIÓN	CENTRO JUDICIAL MONTEROS	TOTAL GENERAL
Abuso sexual	105	24	11	140
Abuso sexual cometido por ascendiente, descendiente, a fin en línea recta, hermano, tutor, curador, ministro de algún culto reconocido o no, encargado de la educación o de la guarda	17	8	2	27
Abuso sexual agravado	19	4	1	24
Abuso sexual agravado por acceso carnal	70	8	5	83
Abuso sexual cometido contra un menor de 18 años, aprovechando la situación de convivencia preexistente con el mismo.	26	1	4	31
Abuso sexual cometido por dos o más personas, o con armas.	3	1	0	4
Abuso sexual con grave daño a la salud física o mental de la víctima	6	0	0	6
Abuso sexual con sometimiento sexual gravemente ultrajante para la víctima	13	2	4	19
Abuso sexual con violencia, amenaza, abuso coactivo o intimidatorio de una relación de dependencia, de autoridad, o de poder, o aprovechamiento de que la víctima por cualquier causa no haya podido consentir libremente la acción.	3	0	0	3
Estupro	4	2	0	6
Estupro agravado	1	0	0	1
Exhibiciones obscenas	1	1	0	2
Grooming	3	0	0	3
Promoción o facilitación de la corrupción de menores	2	0	0	2
Promoción o facilitación de la corrupción de menores calificada	1	0	1	2
Promoción y facilitación de la prostitución o corrupción de mayores	1	0	0	1

Tabla 3.289 . Delitos consumados contra la libertad y circunscripciones judiciales. Provincia de Tucumán. Año 2022.

Delitos contra la libertad	CENTRO JUDICIAL CAPITAL	CENTRO JUDICIAL CONCEPCIÓN	CENTRO JUDICIAL MONTEROS	TOTAL GENERAL
Amenazas	252	40	12	304
Amenazas y coacciones	41	5	2	48
Amenazas y coacciones agravadas	69	10	1	80
Art. 145 ter. Incorporado por Art. 11 de la Ley 26.364 (inc. 2)	1			1
Privación ilegal de la libertad	8	1		9
Privación ilegal de la libertad calificada	15	1	1	17
Privación ilegal de la libertad por funcionario público calificada	1			1
Sustracción, retención u ocultamiento de persona	1			1
Violación de domicilio	37	7	3	47

Tabla 3.290 . Delitos consumados contra la propiedad y circunscripciones judiciales. Provincia de Tucumán. Año 2022.

Delitos contra la propiedad	CENTRO JUDICIAL CAPITAL	CENTRO JUDICIAL CONCEPCIÓN	CENTRO JUDICIAL MONTEROS	TOTAL GENERAL
Daños	24	4	2	30
Defraudación mediante tarjetas de compra, crédito o débito, cuando la misma hubiere sido falsificada, adulterada, hurtada, robada, perdida u obtenida del legítimo emisor mediante engaño, o mediante el uso no autorizado de sus datos	2	0	0	2
Defraudaciones	3	0	0	3

Tabla 3.290 . Delitos consumados contra la propiedad y circunscripciones judiciales. Provincia de Tucumán. Año 2022.

Delitos contra la propiedad	CENTRO JUDICIAL CAPITAL	CENTRO JUDICIAL CONCEPCIÓN	CENTRO JUDICIAL MONTEROS	TOTAL GENERAL
Defraudaciones menores	0	1	0	1
Estafa	9	10	0	19
Homicidio en ocasión de robo	7	1	0	8
Hurto	63	8	1	72
Hurto calificado	4	0	0	4
Hurto con escalamiento	30	0	1	31
Hurto con ganzúa, llave falsa u otro instrumento	4	1	0	5
Hurto de vehículo dejado en la vía pública	14	4	2	20
Robo	131	13	1	145
Robo a mano armada	60	10	1	71
Robo agravado	60	15	1	76
Robo agravado por las circunstancias del hurto calificado	12	5	0	17
Robo calificado	6	6	0	12
Robo calificado por lesiones	4	1	0	5
Robo con arma, en despoblado y en banda	103	18	1	122
Robo con arma, en poblado y en banda	7	1	0	8
Robo en despoblado	2	1	0	3
Robo en poblado y en banda	22	6	3	31
Robo por efracción	14	2	0	16
Robo seguido de muerte	1	0	0	1
Usurpación	1	6	0	7

Tabla 3.291. Delitos consumados contra la seguridad pública y circunscripciones judiciales. Provincia de Tucumán. Año 2022.

Delitos contra la seguridad pública	CENTRO JUDICIAL CAPITAL	CENTRO JUDICIAL CONCEPCIÓN	CENTRO JUDICIAL MONTEROS	TOTAL GENERAL
Entorpecimiento de transporte o servicio público	1	0	0	1
Incendio, explosión e inundación con peligro común para los bienes	2	0	0	2
Incendio, explosión e inundación con peligro de muerte	1	0	0	1
Portación de arma de fuego de uso civil	26	4	1	31
Proporcionar un arma de fuego a quien no es legítimo usuario	0	0	1	1
Tenencia ilegal de arma de guerra o material peligroso	30	4	0	34
Violación de medidas contra epidemias	0	1	0	1

Tabla 3.292 . Delitos consumados contra el orden público y circunscripciones judiciales. Provincia de Tucumán. Año 2022.

Delitos contra el orden público	CENTRO JUDICIAL CAPITAL	CENTRO JUDICIAL CONCEPCIÓN	CENTRO JUDICIAL MONTEROS	TOTAL GENERAL
Asociación ilícita	4	0	0	4

Tabla 3.293 . Delitos consumados contra la administración pública y circunscripciones judiciales. Provincia de Tucumán. Año 2022.

Delitos contra la administración pública	CENTRO JUDICIAL CAPITAL	CENTRO JUDICIAL CONCEPCIÓN	CENTRO JUDICIAL MONTEROS	TOTAL GENERAL
Abuso de autoridad y violación de los deberes de los funcionarios públicos	1	0	0	1
Atentado a la autoridad	3	0	0	3
Atentado a la autoridad calificado	1	0	0	1
Cohecho	1	0	0	1
Cohecho Pasivo	1	0	0	1
Desobediencia a la autoridad	25	7	1	33
Encubrimiento	5	1	0	6
Encubrimiento calificado	3	0	0	3
a) Encubrimiento de delito especialmente grave	2	0	0	2

Tabla 3.293 . Delitos consumados contra la administración pública y circunscripciones judiciales. Provincia de Tucumán. Año 2022.

Delitos contra la administración pública	CENTRO JUDICIAL CAPITAL	CENTRO JUDICIAL CONCEPCIÓN	CENTRO JUDICIAL MONTEROS	TOTAL GENERAL
a) Encubrimiento por ayudar a alguien a eludir investigaciones	1	0	0	1
b) Encubrimiento con ánimo de lucro.	2	0	0	2
b) Encubrimiento por ocultar, alterar o hacer desaparecer los rastros, pruebas o instrumentos del delito.	2	0	0	2
c) Encubrimiento por adquirir, recibir u ocultar dinero, cosas o efectos provenientes de un delito.	8	2	0	10
d) Encubrimiento de funcionario público	1	0	0	1
e) Encubrimiento por asegurar o ayudar al autor o partícipe a asegurar el producto o provecho del delito	1	0	0	1
Evasión	39	2	0	41
Falsa denuncia	0	0	1	1
Resistencia a la autoridad	9	0	0	9
Resistencia o desobediencia a un funcionario público	129	14	8	151

Tabla 3.294 . Delitos consumados contra la fe pública y circunscripciones judiciales. Provincia de Tucumán. Año 2022.

Delitos contra la fe pública	CENTRO JUDICIAL CAPITAL	CENTRO JUDICIAL CONCEPCIÓN	CENTRO JUDICIAL MONTEROS	TOTAL GENERAL
Falsedad ideológica en documentos	2	0	0	2
Falsificación o adulteración de documentos	1	1	0	2
Uso de documento falsificado o adulterado	2	0	0	2

Tabla 3.295 . Delitos consumados previstos por Leyes Especiales y Decretos Ley y circunscripciones judiciales. Provincia de Tucumán. Año 2022.

Delitos previstos por Leyes Especiales y Decretos Ley	CENTRO JUDICIAL CAPITAL	CENTRO JUDICIAL CONCEPCIÓN	CENTRO JUDICIAL MONTEROS	TOTAL GENERAL
Ley N° 12.569 Protección Contra la Violencia Familiar	1	0	0	1
Ley N° 20.974 Potencial humano	1	0	0	1
Ley N° 26364 de Prevención y sanción de la trata de personas	1	0	0	1
Ley N° 26485 Protección integral para prevenir, sancionar y erradicar la violencia contra las mujeres (Violencia de género)	193	16	4	213

Tabla 3.296 . Delitos consumados previstos por Leyes de Estupefacientes y circunscripciones judiciales. Provincia de Tucumán. Año 2022.

Delitos previstos por la Ley N° 23.737- Estupefacientes	CENTRO JUDICIAL CAPITAL	CENTRO JUDICIAL CONCEPCIÓN	CENTRO JUDICIAL MONTEROS	TOTAL GENERAL
Ley N° 23.737 Art.5 inc.b. Producción, fabricación, extracción o preparación de estupefacientes	1	0	0	1
Ley N° 23.737 Art.5 inc.c. Comercio con estupefacientes o materias primas para su producción o fabricación o los tenga con fines de comercialización, distribución, almacenamiento o transporte o dé en pago	47	0	0	47
Ley N° 23.737 Art.11 inc.c. Con intervención de tres o más personas organizadas	2	0	0	2
Ley N° 23.737 Art.11 inc.d Intervención de funcionario público encargado de la prevención o persecución de los delitos aquí previstos y/o encargado de la guarda de presos	1	0	0	1
Ley N° 23.737 Art.14 Párrafo 1- Tenencia de estupefacientes	5	0	0	5

Fuente: RNR, en base a las comunicaciones del Poder Judicial durante el año de ejercicio 2022.

La distribución geográfica delictual general nos permite dar cuenta de la distribución departamental pormenorizada por categoría de delitos tentados. De esta manera, podemos afirmar que la mayoría de los delitos registrados obedecen al Centro Judicial Capital (poco más del 88%). Por otra parte, destaca que el 86,4% de los delitos de dicha circunscripción, son contra la propiedad.

Tabla 3.297 . Delitos tentados desagregados por categorías y circunscripciones judiciales. Provincia de Tucumán. Año 2022.

Delitos tentados	CENTRO JUDICIAL CAPITAL	CENTRO JUDICIAL CONCEPCIÓN	CENTRO JUDICIAL MONTEROS	TOTAL GENERAL
Delitos contra las personas (dolosos)	18	2	0	20
Participación % por circunscripción y categoría	90%	10%	0%	
Delitos contra la integridad sexual	2	1	1	4
Participación % por circunscripción y categoría	50%	25%	25%	
Delitos contra la libertad	1	0	0	1
Participación % por circunscripción y categoría	100%	0%	0%	
Delitos contra la propiedad	146	17	1	164
Participación % por circunscripción y categoría	89,02%	10,37%	0,61%	
Delitos contra la administración pública	1	0	0	1
Participación % por circunscripción y categoría	100%	0%	0%	
Delitos contra la fe pública	1	0	0	1
Participación % por circunscripción y categoría	100%	0%	0%	
Total general	169	20	2	191

Tabla 3.298 . Delitos tentados contra las personas dolosos y circunscripciones judiciales. Provincia de Tucumán. Año 2022.

Delitos contra las personas (dolosos)	CENTRO JUDICIAL CAPITAL	CENTRO JUDICIAL CONCEPCIÓN	CENTRO JUDICIAL MONTEROS	TOTAL GENERAL
Homicidio simple	11	1	0	12
Femicidio	1	0	0	1
Homicidio calificado	6	1	0	7

Tabla 3.299 . Delitos tentados contra la integridad sexual y circunscripciones judiciales. Provincia de Tucumán. Año 2022.

Delitos contra la integridad sexual	CENTRO JUDICIAL CAPITAL	CENTRO JUDICIAL CONCEPCIÓN	CENTRO JUDICIAL MONTEROS	TOTAL GENERAL
Abuso sexual	1	1	0	2
Abuso sexual agravado por acceso carnal	1	0	1	2

Tabla 3.300 . Delitos tentados contra la libertad y circunscripciones judiciales. Provincia de Tucumán. Año 2022.

Delitos contra la libertad	CENTRO JUDICIAL CAPITAL	CENTRO JUDICIAL CONCEPCIÓN	CENTRO JUDICIAL MONTEROS	TOTAL GENERAL
Privación ilegal de la libertad calificada	1	0	0	1

Tabla 3.2301. Delitos tentados contra la propiedad y circunscripciones judiciales. Provincia de Tucumán. Año 2022.

Delitos contra la propiedad	CENTRO JUDICIAL CAPITAL	CENTRO JUDICIAL CONCEPCIÓN	CENTRO JUDICIAL MONTEROS	TOTAL GENERAL
Estafa	4	0	0	4
Homicidio en ocasión de robo	1	0	0	1
Hurto	25	1	1	27
Hurto calificado	1	0	0	1
Hurto con escalamiento	11	1	0	12
Hurto con ganzúa, llave falsa u otro instrumento	1	0	0	1
Hurto de vehículo dejado en la vía pública	3	0	0	3
Robo	57	7	0	64
Robo a mano armada	13	3	0	16
Robo agravado	6	2	0	8
Robo agravado por las circunstancias del hurto calificado	5	0	0	5
Robo calificado	1	0	0	1
Robo con arma, en despoblado y en banda	14	3	0	17
Robo en poblado y en banda	3	0	0	3
Robo por efracción	1	0	0	1

Tabla 3.302 . Delitos tentados contra la administración pública y circunscripciones judiciales. Provincia de Tucumán. Año 2022.

Delitos contra la administración pública	CENTRO JUDICIAL CAPITAL	CENTRO JUDICIAL CONCEPCIÓN	CENTRO JUDICIAL MONTEROS	TOTAL GENERAL
Evasión	1	0	0	1

Tabla 3.303 . Delitos tentados contra la fe pública y circunscripciones judiciales. Provincia de Tucumán. Año 2022.

Delitos contra la fe pública	CENTRO JUDICIAL CAPITAL	CENTRO JUDICIAL CONCEPCIÓN	CENTRO JUDICIAL MONTEROS	TOTAL GENERAL
Uso de documento falsificado o adulterado	1	0	0	1

Fuente: RNR, en base a las comunicaciones del Poder Judicial durante el año de ejercicio 2022.