

INFORME ESTADÍSTICO 2016



REGISTRO NACIONAL DE REINCIDENCIA
WWW.DNREC.JUS.GOV.AR

INFORME ESTADÍSTICO SENTENCIAS CONDENATORIAS DE LA REPÚBLICA ARGENTINA



2017 | "Año de las Energías
Renovables"



Ministerio de
Justicia y Derechos Humanos
Presidencia de la Nación



PRESIDENCIA DE LA NACIÓN

INGENIERO MAURICIO MACRI

MINISTERIO DE JUSTICIA Y DERECHOS HUMANOS

DR. GERMÁN CARLOS GARAVANO

SUBSECRETARÍA DE ASUNTOS REGISTRALES

DR. OSVALDO MARTÍN BORRELLI

REGISTRO NACIONAL DE REINCIDENCIA

DR. JOSÉ MIGUEL GUERRERO

ÍNDICE GENERAL

INFORME DE SENTENCIAS CONDENATORIAS DE LA REPÚBLICA ARGENTINA 2016

INFORME GENERAL DE SENTENCIAS CONDENATORIAS.....	6	SENTENCIAS CONDENATORIAS DESAGREGADAS POR CIRCUNSCRIPCIÓN JUDICIAL: PROVINCIA DE MENDOZA	108
GRÁFICO VARIACIONES 2007/2016.....	7	MAPA DEPARTAMENTOS JUDICIALES: PROVINCIA DE MENDOZA	109
MAPA POR PROVINCIAS.....	8	GRÁFICOS: TIPO DE JUSTICIA, SEXO Y EDAD.....	110
GRÁFICOS: VARIACIONES POR PROVINCIAS 2007/2016.....	9	SENTENCIAS CONDENATORIAS DESAGREGADAS POR CIRCUNSCRIPCIÓN JUDICIAL.....	111
CUADRO POR PROVINCIAS.....	12	INFORME GENERAL.....	112
INFORME GENERAL.....	13	SENTENCIAS CONDENATORIAS DESAGREGADAS POR CIRCUNSCRIPCIÓN JUDICIAL: DESAGREGADAS POR DELITOS.....	120
SENTENCIAS CONDENATORIAS DESAGREGADAS POR EDAD.....	23	DELITOS.....	121
CUADRO POR EDADES.....	24		
DESAGREGADAS POR EDAD.....	25	SENTENCIAS CONDENATORIAS DESAGREGADAS POR CIRCUNSCRIPCIÓN JUDICIAL: PROVINCIA DE SANTA FE	127
GRÁFICOS: VARIACIONES POR PROVINCIAS 2007/2016.....	47	MAPA DEPARTAMENTOS JUDICIALES: PROVINCIA DE SANTA FE	128
SENTENCIAS CONDENATORIAS CRUZADAS POR DELITO Y EDAD.....	57	GRÁFICOS: TIPO DE JUSTICIA, SEXO Y EDAD.....	129
CRUZADAS POR DELITO Y EDAD.....	58	SENTENCIAS CONDENATORIAS DESAGREGADAS POR CIRCUNSCRIPCIÓN JUDICIAL.....	130
SENTENCIAS CONDENATORIAS CRUZADAS POR DELITO Y SEXO.....	63	INFORME GENERAL.....	131
CRUZADAS POR DELITO Y SEXO.....	64	SENTENCIAS CONDENATORIAS DESAGREGADAS POR CIRCUNSCRIPCIÓN JUDICIAL: DESAGREGADAS POR DELITOS.....	139
LEY 23.737, ABUSO SEXUAL Y VIOLACIÓN, HOMICIDIO Y ROBO: DESAGREGADO POR MONTO DE PENA Y TIPO DE CUMPLIMIENTO.....	69	DELITOS.....	140
MONTO DE PENA Y TIPO DE CUMPLIMIENTO.....	70		
SENTENCIAS CONDENATORIAS DESAGREGADAS POR DEPARTAMENTO JUDICIAL: PROVINCIA DE BUENOS AIRES	72	ANEXO: VARIACIÓN PORCENTUAL POR DELITO 2007/2016	147
MAPA DEPARTAMENTOS JUDICIALES: PROVINCIA DE BUENOS AIRES	73	LEY DE ESTUPACIENTES.....	148
GRÁFICOS: TIPO DE JUSTICIA, SEXO Y EDAD.....	74	HOMICIDIO SIMPLE.....	152
SENTENCIAS CONDENATORIAS DESAGREGADAS POR DEPARTAMENTO JUDICIAL.....	75	ABUSO SEXUAL.....	156
INFORME GENERAL.....	76	TRATA DE PERSONAS.....	160
SENTENCIAS CONDENATORIAS DESAGREGADAS POR DEPARTAMENTO JUDICIAL: DESAGREGADAS POR DELITOS.....	82	REPRESIÓN CONTRABANDO.....	164
DELITOS.....	83	FRAUDE CONTRA LA ADMINISTRACIÓN PÚBLICA.....	168
		RÉGIMEN PENAL TRIBUTARIO.....	173
SENTENCIAS CONDENATORIAS DESAGREGADAS POR CIRCUNSCRIPCIÓN JUDICIAL: PROVINCIA DE CÓRDOBA	90	ROBO A MANO ARMADA.....	176
MAPA DEPARTAMENTOS JUDICIALES: PROVINCIA DE CÓRDOBA	91		
GRÁFICOS: TIPO DE JUSTICIA, SEXO Y EDAD.....	92		
SENTENCIAS CONDENATORIAS DESAGREGADAS POR CIRCUNSCRIPCIÓN JUDICIAL.....	93		
INFORME GENERAL.....	94		
SENTENCIAS CONDENATORIAS DESAGREGADAS POR CIRCUNSCRIPCIÓN JUDICIAL: DESAGREGADAS POR DELITOS.....	102		
DELITOS.....	103		

SENTENCIAS CONDENATORIAS

Informe estadístico

República Argentina

El Informe Estadístico fue elaborado por el Registro Nacional de Reincidencia (RNR) con las resoluciones comunicadas por los distintos organismos judiciales del país en el año 2016. La información presentada corresponde exclusivamente a las Sentencias Condenatorias dictadas y comunicadas por la Justicia Nacional, Provincial y Federal. Se presentan diversos aspectos con los totales del país, totales de menores y mayores, totales de hombres y mujeres y también por división política. Así mismo, se exponen los cuadros correspondientes a los delitos según el Código Penal de la República Argentina. Por otra parte se han incorporado al Informe datos referentes a montos de penas aplicadas y un apartado con información de la provincia de Buenos Aires desagregada por Departamentos Judiciales y a su vez cruzada con todo el universo de datos presente en el total del país. Como datos complementarios se exponen infografías y mapas.

Concluido el ejercicio 2016, se contabilizaron 37.063 sentencias condenatorias (base) comunicadas al RNR, por lo tanto este Informe no muestra la cantidad de sentencias dictadas si no sólo las notificadas en el año mencionado. De todas ellas el 93,25% corresponden a condenados de sexo masculino y el 6,75% de sexo femenino. En cuanto a las edades el 53,38% de las resoluciones no mencionaron la edad al cometer el delito, y el resto se repartió de la siguiente manera: 46,20% fueron mayores de 18 años y el 0,42% tenían entre 16 y 17 años. Los condenados de nacionalidad argentina representaron el 93,3% y el 6,7% restante se distribuyeron entre extranjeros y sin nacionalidad especificada.

Como una sentencia puede mencionar uno o más delitos, la cifra final de la cantidad de estos no va a concordar con la base de sentencias, por lo tanto va a ser mayor a la cantidad total de condenados. Entonces tenemos una base de 55.070 delitos contra un total de 37.063 sentencias condenatorias.


El total de reincidentes fue de 7648, suma que se fragmenta de la siguiente manera: genérica 13%, específica 6% y especificidad delictual 2%. Los no reincidentes representaron el 79%.

Registro Nacional de Reincidencia

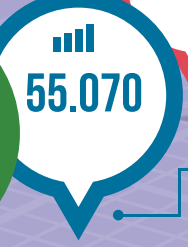
Diciembre de 2017

BASE DE ESTADÍSTICA	
2016	37.063
POBLACIÓN	40.117.096

FUENTE:  (CENSO 2010)



CANTIDAD DE HABITANTES

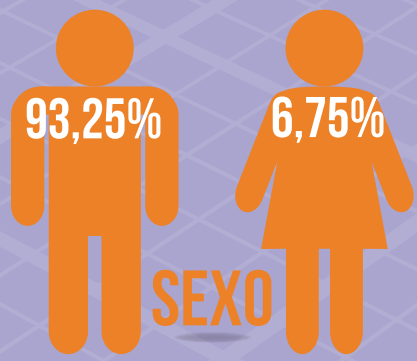
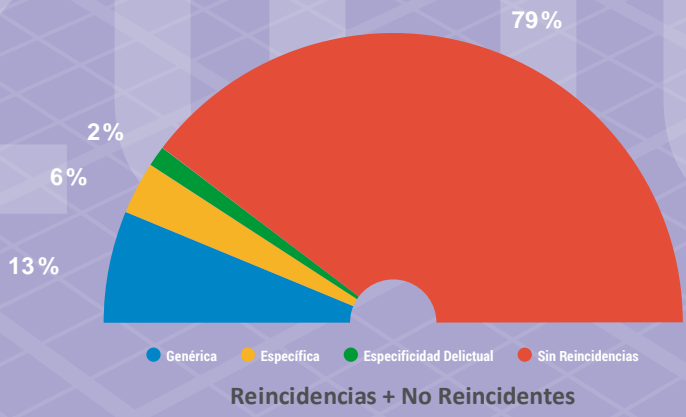
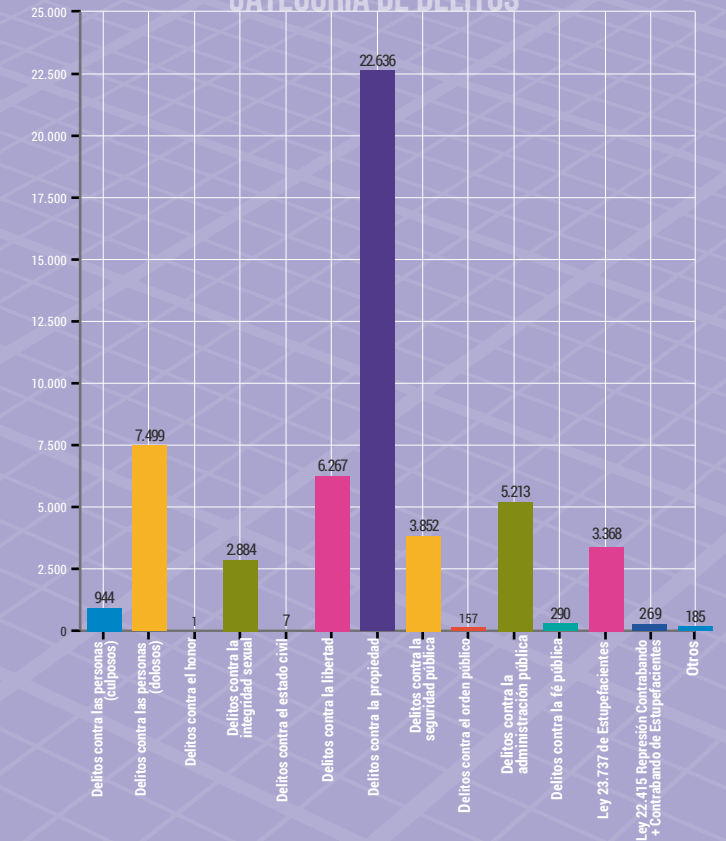


BASE DE CONDENADOS

BASE DE DELITOS

- Delitos contra el estado civil
- Delitos contra el orden público
- Delitos contra la fé pública
- Ley 23.737 de Estupefacientes**
- Delitos contra la seguridad pública**
- Delitos contra la libertad**
- Delitos contra la propiedad**
- Delitos contra las personas (dolosos)**
- Delitos contra la administración pública**
- Delitos contra la integridad sexual
- Delitos contra las personas (culposos)
- Ley 22.415 Represión Contrabando+Contrabando de Estupefacientes**
- Otros
- Delitos contra el honor

CATEGORÍA DE DELITOS



SENTENCIAS CONDENATORIAS

REPÚBLICA ARGENTINA

2016

RNR



REGISTRO NACIONAL DE REINCIDENCIA
WWW.DNREC.JUS.GOV.AR

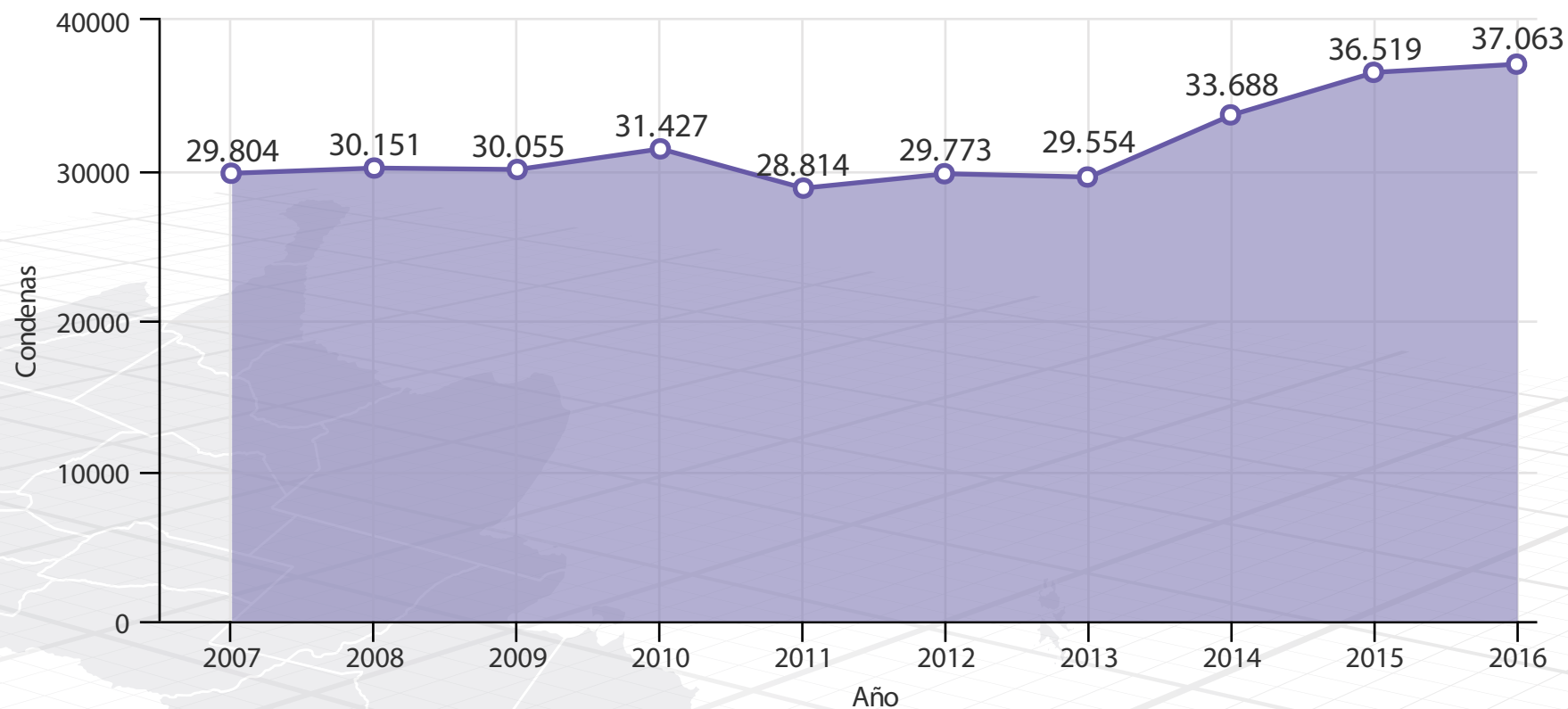
► INFORME GENERAL DE SENTENCIAS CONDENATORIAS



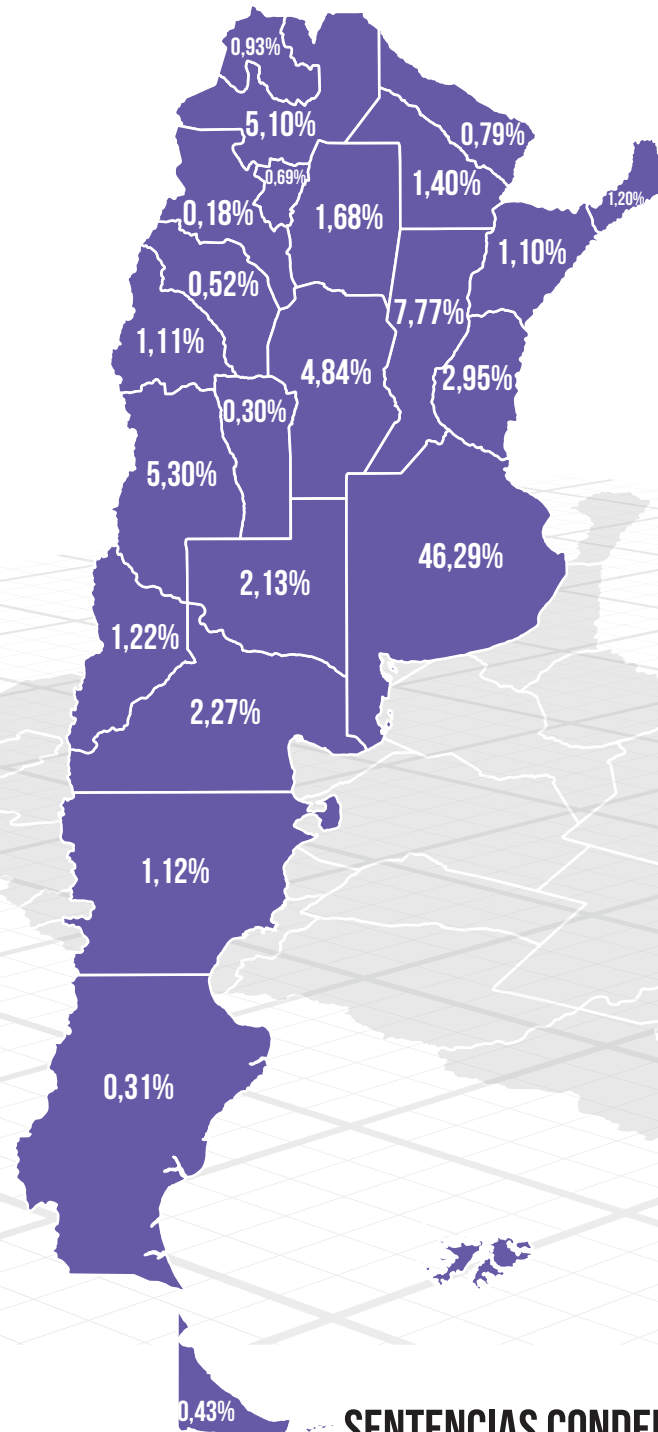
2017 | "Año de las Energías
Renovables"



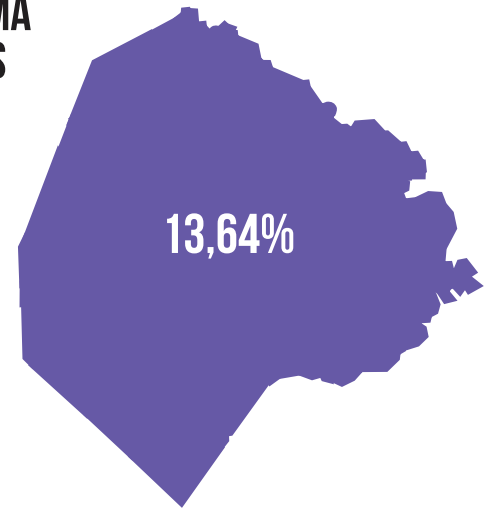
Año	Total de Sentencias	Variación %
2007	29.804	-8,72
2008	30.151	1,16
2009	30.055	-0,32
2010	31.427	4,56
2011	28.814	-8,31
2012	29.773	3,33
2013	29.554	-0,74
2014	33.688	13,99
2015	36.519	8,41
2016	37.063	1,49



C.A.B.A.	5055
BUENOS AIRES	15823
CATAMARCA	191
CHACO	519
CHUBUT	414
CÓRDOBA	1794
CORRIENTES	406
ENTRE RÍOS	1094
FORMOSA	293
JUJUY	346
LA PAMPA	788
LA RIOJA	193
MENDOZA	1966
MISIONES	444
NEUQUÉN	451
RÍO NEGRO	840
SALTA	1891
SAN JUAN	410
SAN LUIS	112
SANTA CRUZ	115
SANTA FE	2880
SANTIAGO DEL ESTERO	623
TIERRA DEL FUEGO	158
TUCUMÁN	257



CIUDAD AUTÓNOMA DE BUENOS AIRES

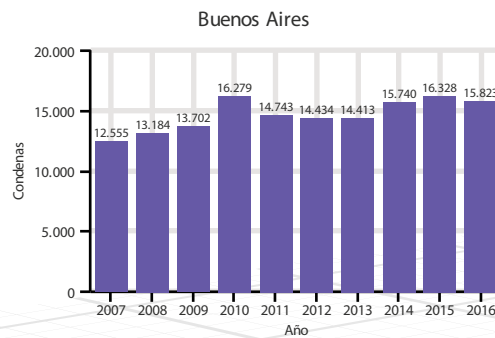


SENTENCIAS CONDENATORIAS POR PROVINCIAS

2017 "Año de las Energías Renovables"

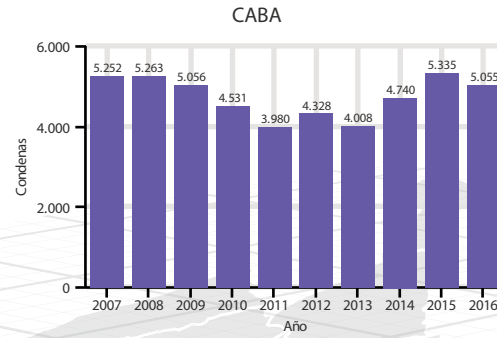
Buenos Aires

Año	Total	Variación %
2007	12555	-5,24%
2008	13184	5,01%
2009	13702	3,93%
2010	16279	18,81%
2011	14743	-9,44%
2012	14434	-2,09%
2013	14413	-0,14%
2014	15740	9,21%
2015	16328	3,74%
2016	15823	-3,09%



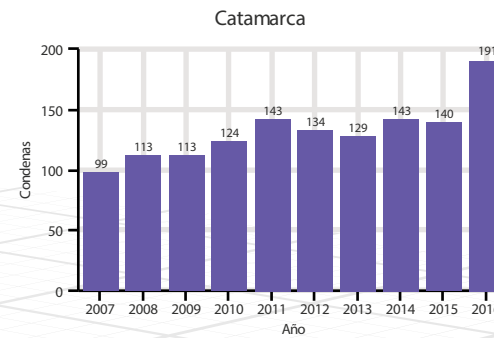
CABA

Año	Total	Variación %
2007	5252	21,34%
2008	5263	0,21%
2009	5056	-3,93%
2010	4531	-10,38%
2011	3980	-12,16%
2012	4328	8,74%
2013	4008	-7,39%
2014	4740	18,26%
2015	5335	12,55%
2016	5055	-5,25%



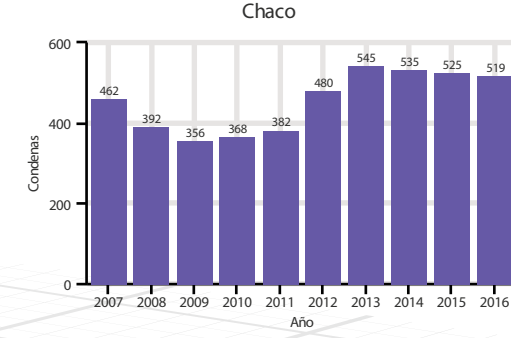
Catamarca

Año	Total	Variación %
2007	99	-26,11%
2008	113	14,12%
2009	113	0%
2010	124	9,91%
2011	143	15,32%
2012	134	-6,29%
2013	129	-3,73%
2014	143	10,85%
2015	140	-2,11%
2016	191	36,42%



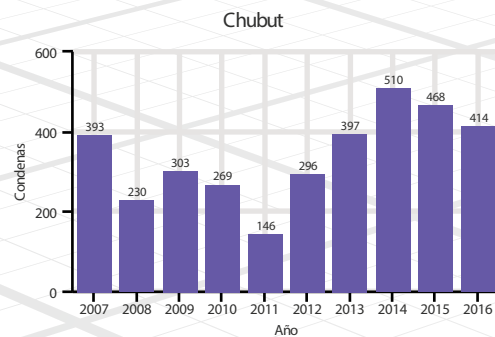
Chaco

Año	Total	Variación %
2007	462	-3,75%
2008	392	-15,15%
2009	356	-9,18%
2010	368	3,37%
2011	382	3,81%
2012	480	25,65%
2013	545	13,54%
2014	535	-1,83%
2015	525	-1,86%
2016	519	-1,14%



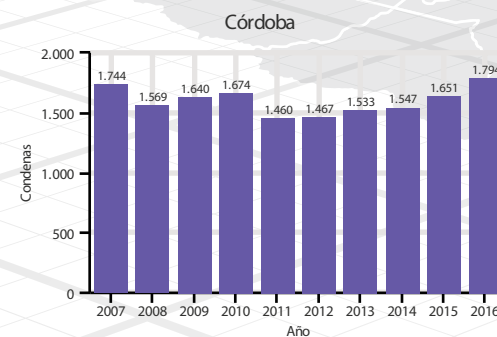
Chubut

Año	Total	Variación %
2007	393	32,77%
2008	230	-41,47%
2009	303	31,73%
2010	269	-11,22%
2011	146	-45,72%
2012	296	102,80%
2013	397	34,12%
2014	510	28,46%
2015	468	-8,23%
2016	414	-11,53%



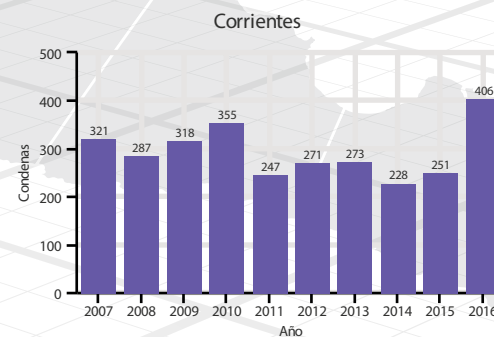
Córdoba

Año	Total	Variación %
2007	1744	18,88%
2008	1569	-10,03%
2009	1640	4,52%
2010	1674	2,07%
2011	1460	-12,78%
2012	1467	0,47%
2013	1533	4,49%
2014	1547	0,91%
2015	1651	6,72%
2016	1794	8,66%



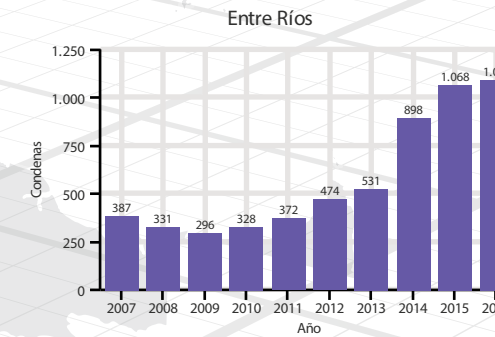
Corrientes

Año	Total	Variación %
2007	321	18,45%
2008	287	-10,59%
2009	318	10,81%
2010	355	11,63%
2011	247	-30,42%
2012	271	9,71%
2013	273	0,73%
2014	228	-16,48%
2015	251	10,08%
2016	406	61,75%



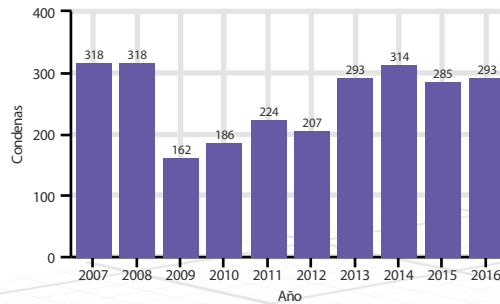
Entre Ríos

Año	Total	Variación %
2007	387	-18,35%
2008	331	-14,47%
2009	296	-10,57%
2010	328	10,81%
2011	372	13,41%
2012	474	27,41%
2013	531	12,02%
2014	898	69,11%
2015	1068	18,93%
2016	1094	2,43%



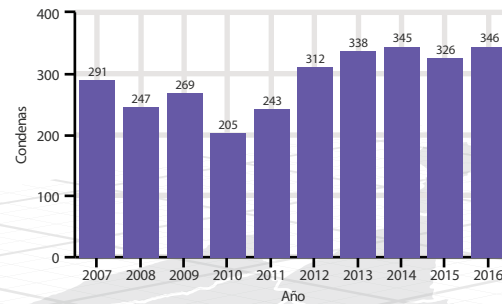
Formosa		
Año	Total	Variación %
2007	318	53,62%
2008	318	0%
2009	162	-49,05%
2010	186	14,81%
2011	224	20,43%
2012	207	-7,58%
2013	293	41,54%
2014	314	7,16%
2015	285	-9,23%
2016	293	2,81%

Formosa



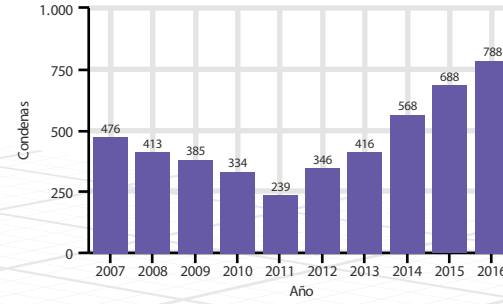
Jujuy		
Año	Total	Variación %
2007	291	-6,73%
2008	247	-15,12%
2009	269	8,91%
2010	205	-23,79%
2011	243	18,53%
2012	243	0%
2013	312	28,39%
2014	338	8,33%
2015	345	2,07%
2016	326	-5,51%
2016	346	6,13%

Jujuy



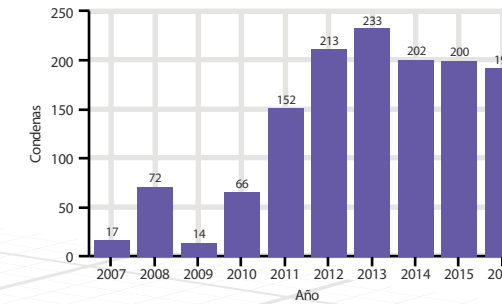
La Pampa		
Año	Total	Variación %
2007	476	-3,25%
2008	413	-13,23%
2009	385	6,77%
2010	334	-13,24%
2011	239	-28,44%
2012	346	44,76%
2013	416	20,23%
2014	568	36,58%
2015	688	21,13%
2016	788	14,53%

La Pampa



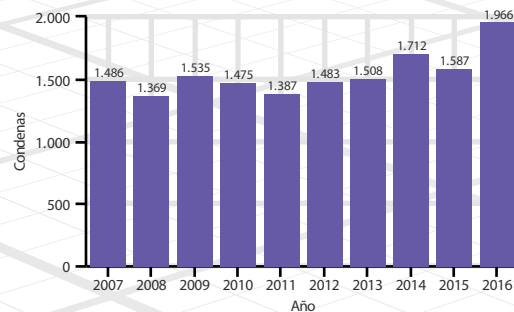
La Rioja		
Año	Total	Variación %
2007	17	-92,01%
2008	72	323%
2009	14	-80,55%
2010	66	371%
2011	152	130%
2012	213	40,13%
2013	233	9,38%
2014	202	-13,31%
2015	200	-0,99%
2016	193	-3,51%

La Rioja



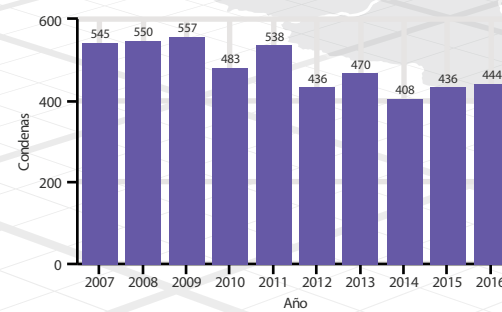
Mendoza		
Año	Total	Variación %
2007	1486	0,21%
2008	1369	-7,87%
2009	1535	12,12%
2010	1475	-3,91%
2011	1387	-5,96%
2012	1483	6,92%
2013	1508	1,68%
2014	1712	13,52%
2015	1587	-7,31%
2016	1966	23,88%

Mendoza



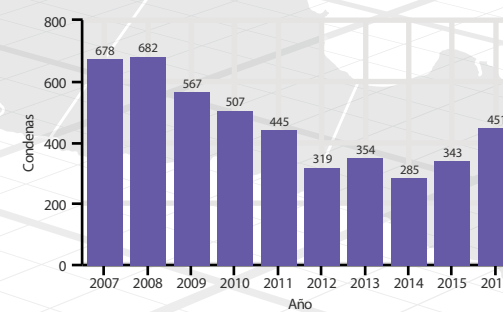
Misiones		
Año	Total	Variación %
2007	545	25%
2008	550	0,91%
2009	557	1,27%
2010	483	-13,28%
2011	538	11,38%
2012	436	-18,95%
2013	470	7,79%
2014	408	-13,19%
2015	436	6,86%
2016	444	1,83%

Misiones



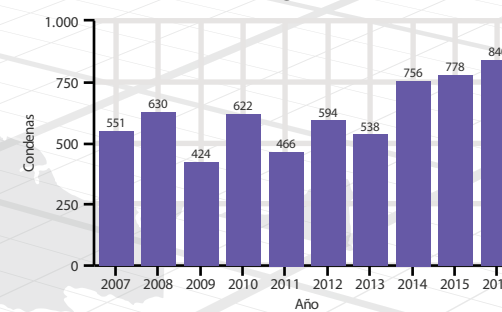
Neuquén		
Año	Total	Variación %
2007	678	112,53%
2008	682	0,58%
2009	567	-16,86%
2010	507	-10,58%
2011	445	-12,22%
2012	319	-28,31%
2013	354	10,97%
2014	285	-19,49%
2015	343	20,35%
2016	451	31,48%

Neuquén



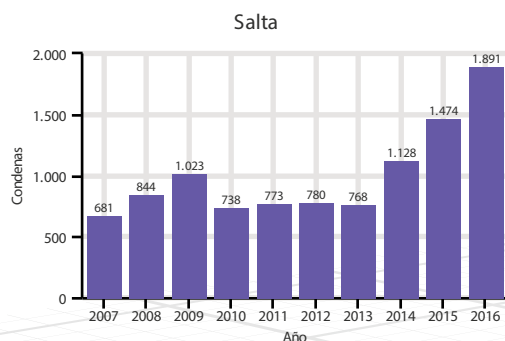
Río Negro		
Año	Total	Variación %
2007	551	-7,23%
2008	630	14,33%
2009	424	-32,69%
2010	622	46,69%
2011	466	-25,08%
2012	594	27,46%
2013	538	-9,42%
2014	756	40,52%
2015	778	2,91%
2016	840	7,96%

Río Negro

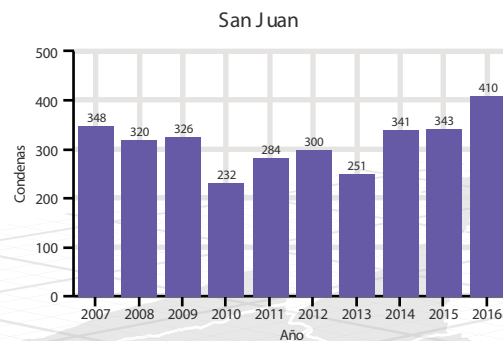


VARIACIÓN PORCENTUAL POR PROVINCIAS 2007/2016

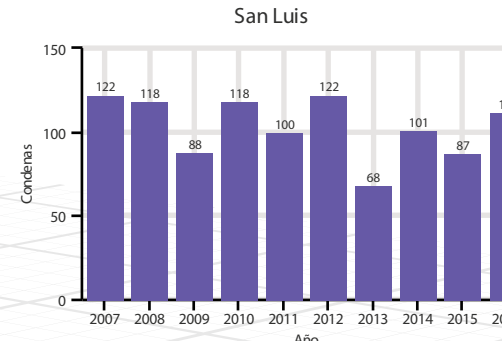
Salta		
Año	Total	Variación %
2007	681	-12,69%
2008	844	23,93%
2009	1023	21,21%
2010	738	-27,85%
2011	773	4,74%
2012	780	0,91%
2013	768	-1,53%
2014	1128	46,87%
2015	1474	30,67%
2016	1891	28,29%



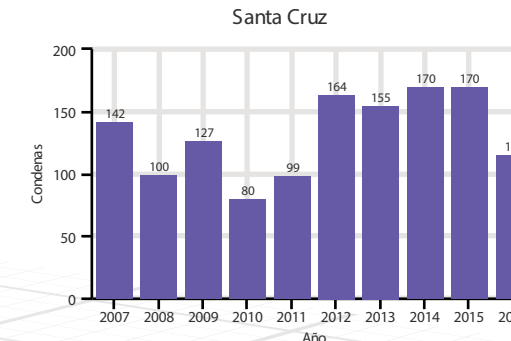
San Juan		
Año	Total	Variación %
2007	348	16%
2008	320	-8,04%
2009	326	1,87%
2010	232	-28,34%
2011	284	22,41%
2012	300	5,63%
2013	251	-16,33%
2014	341	35,85%
2015	343	0,58%
2016	410	19,53%



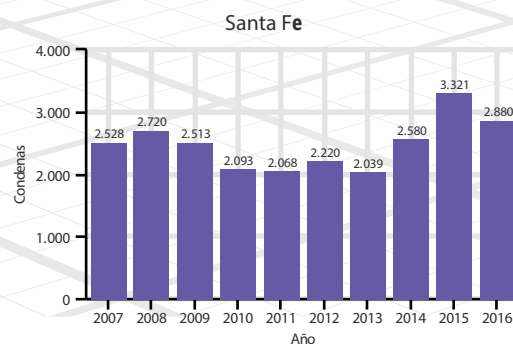
San Luis		
Año	Total	Variación %
2007	122	-0,00%
2008	118	-3,27%
2009	88	-25,42%
2010	118	-34,09%
2011	100	-15,25%
2012	122	22,00%
2013	68	-44,26%
2014	101	48,52%
2015	87	-13,86%
2016	112	28,73%



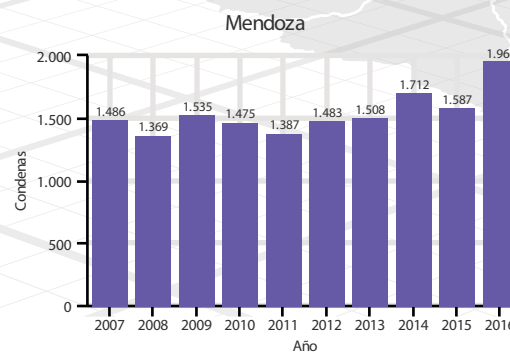
Santa Cruz		
Año	Total	Variación %
2007	142	-13,41%
2008	100	-29,57%
2009	127	27%
2010	80	-37%
2011	99	23,75%
2012	164	65,65%
2013	155	-5,48%
2014	170	9,67%
2015	170	0%
2016	115	-32,35%



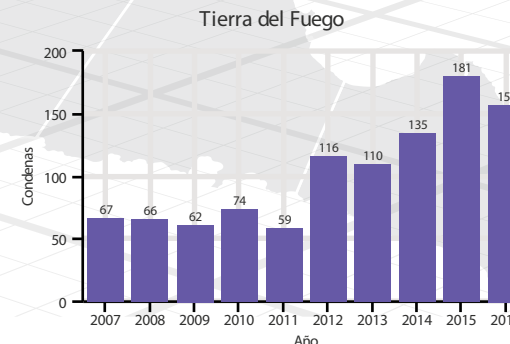
Santa Fe		
Año	Total	Variación %
2007	2528	13,87%
2008	2720	7,59%
2009	2513	-7,61%
2010	2093	-16,71%
2011	2068	-1,19%
2012	2220	7,35%
2013	2039	-8,15%
2014	2580	26,53%
2015	3321	28,72%
2016	2880	-13,27%



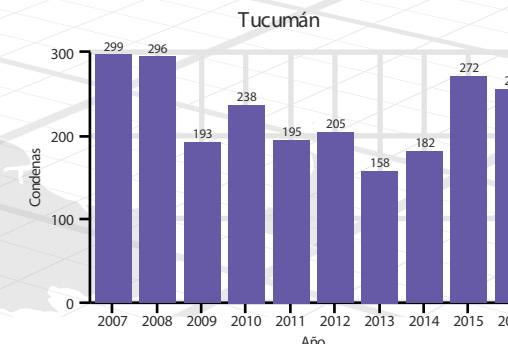
Stgo. del Estero		
Año	Total	Variación %
2007	42	41,66%
2008	37	-11,91%
2009	26	-29,72%
2010	48	84,61%
2011	69	43,75%
2012	72	4,34%
2013	26	-63,88%
2014	120	361%
2015	262	118%
2016	623	137%



T. del Fuego		
Año	Total	Variación %
2007	67	-42,24%
2008	66	-1,49%
2009	62	-0,06%
2010	74	19,35%
2011	59	-20,27%
2012	116	96,61%
2013	110	-5,17%
2014	135	22,72%
2015	181	34,07%
2016	158	-12,70%



Tucumán		
Año	Total	Variación %
2007	299	45,85%
2008	296	-1,01%
2009	193	-34,79%
2010	238	23,31%
2011	195	-18,06%
2012	205	5,12%
2013	158	-22,92%
2014	182	15,18%
2015	272	49,45%
2016	257	-5,51%



VARIACIÓN PORCENTUAL POR PROVINCIAS 2007/2016

Provincia	Habitantes	Sentencias	% s/Base de Condenas
Buenos Aires	15625084	15823	42,69%
Capital Federal	2890151	5055	13,64%
Catamarca	367828	191	0,52%
Chaco	1055259	519	1,40%
Chubut	509108	414	1,12%
Córdoba	3308876	1794	4,84%
Corrientes	992595	406	1,10%
Entre Ríos	1235994	1094	2,95%
Formosa	530162	293	0,79%
Jujuy	673307	346	0,93%
La Pampa	318951	788	2,13%
La Rioja	333642	193	0,52%
Mendoza	1738929	1966	5,30%
Misiones	1101593	444	1,20%
Neuquén	551266	451	1,22%
Río Negro	638645	840	2,27%
Salta	1214441	1891	5,10%
San Juan	681055	410	1,11%
San Luis	432310	112	0,30%
Santa Cruz	273964	115	0,31%
Santa Fe	3194537	2880	7,77%
Santiago del Estero	874006	623	1,68%
Tierra del Fuego	127205	158	0,43%
Tucumán	1448188	257	0,69%
BASE	40117096	37063	100%

	Buenos Aires	C.A.B.A.	Catamarca	Chaco	Chubut	Córdoba	Corrientes	Entre Ríos	Formosa	Jujuy	La Pampa	La Rioja	Mendoza	Misiones	Neuquén	Río Negro	Salta	San Juan	San Luis	Santa Cruz	Santa Fe	S. del Estero	T. del Fuego	Tucumán	Total
Cantidad Base de Habitantes (Fuente: Indec Censo 2010)	15625084	2890151	367828	1055259	509108	3308876	992595	1235994	530162	673307	318951	333642	1738929	1101593	551266	638645	1214441	681055	432310	273964	3194537	874006	127205	1448188	40117096
Cantidad de Sentencias Base	15821	5057	191	519	414	1794	406	1094	293	346	788	193	1966	444	451	840	1891	410	112	115	2880	623	158	257	37063

Jurisdicción	Buenos Aires	C.A.B.A.	Catamarca	Chaco	Chubut	Córdoba	Corrientes	Entre Ríos	Formosa	Jujuy	La Pampa	La Rioja	Mendoza	Misiones	Neuquén	Río Negro	Salta	San Juan	San Luis	Santa Cruz	Santa Fe	S. del Estero	T. del Fuego	Tucumán	Total
Federal	287	582	27	66	53	57	54	99	53	118	36	9	216	185	30	38	125	88	41	35	145	22	10	29	2405
Nacional	0	4475	0	0	0	0	0	0	0	0	0	0	0	0	0	0	0	0	0	0	0	0	0	0	4475
Provincial	15534	0	164	453	361	1737	352	995	240	228	752	184	1750	259	421	802	1766	322	71	80	2735	601	148	228	30183
Total general	15821	5057	191	519	414	1794	406	1094	293	346	788	193	1966	444	451	840	1891	410	112	115	2880	623	158	257	37063

Instancia	Buenos Aires	C.A.B.A.	Catamarca	Chaco	Chubut	Córdoba	Corrientes	Entre Ríos	Formosa	Jujuy	La Pampa	La Rioja	Mendoza	Misiones	Neuquén	Río Negro	Salta	San Juan	San Luis	Santa Cruz	Santa Fe	S. del Estero	T. del Fuego	Tucumán	Total
Apelada y confirmada	11	1	130	163	34	1554	11	79	136	4	32	182	1009	0	54	671	18	238	63	77	120	133	0	192	4912
Apelada y reformada	97	11	0	1	3	9	0	1	0	0	1	0	1	0	2	1	6	0	0	0	63	0	0	0	196
Apelada y revocada	1	0	0	0	0	0	0	0	0	0	0	0	0	0	0	0	0	0	0	0	2	1	0	0	4
Consentida 1era Instancia	15039	741	34	294	326	179	95	922	110	231	723	2	754	275	366	131	1772	91	8	5	2551	459	148	39	25295
Tribunal Oral	673	4304	27	61	51	52	300	92	47	111	32	9	202	169	29	37	95	81	41	33	144	30	10	26	6656
Total general	15821	5057	191	519	414	1794	406	1094	293	346	788	193	1966	444	451	840	1891	410	112	115	2880	623	158	257	37063

Cumplimiento de Condena	Buenos Aires	C.A.B.A.	Catamarca	Chaco	Chubut	Córdoba	Corrientes	Entre Ríos	Formosa	Jujuy	La Pampa	La Rioja	Mendoza	Misiones	Neuquén	Río Negro	Salta	San Juan	San Luis	Santa Cruz	Santa Fe	S. del Estero	T. del Fuego	Tucumán	Total
Compurgada con prisión preventiva	466	271	5	11	6	39	11	2	15	13	1	0	11	5	0	6	24	7	1	2	80	11	0	6	993
Condena a Cumplir	9010	2950	84	230	246	1379	244	519	150	269	287	120	1187	310	228	385	933	333	83	66	1372	270	53	164	20872
Condena Condicional	5738	1614	98	265	130	320	139	519	115	52	467	62	679	100	197	381	790	28	16	27	1225	333	92	81	13468
Prisión en suspenso con inhabilitación	273	92	1	11	16	14	12	36	5	5	27	5	56	25	17	37	45	14	3	3	148	4	11	5	865
Prisión en suspenso con multa	322	126	3	2	15	41	0	14	8	7	5	6	33	4	9	29	99	28	9	16	53	5	2	1	837
Prisión en suspenso con multa e inhabilitación	12	4	0	0	1	1	0	4	0	0	1	0	0	0	0	2	0	0	0	1	1	0	0	0	27
Total general	15821	5057	191	519	414	1794	406	1094	293	346	788	193	1966	444	451	840	1891	410	112	115	2879*	623	158	257	*37062

*Existe una pena natural sin monto y cumplimiento de pena.

Sanciones Penales	Buenos Aires	C.A.B.A.	Catamarca	Chaco	Chubut	Córdoba	Corrientes	Entre Ríos	Formosa	Jujuy	La Pampa	La Rioja	Mendoza	Misiones	Neuquén	Río Negro	Salta	San Juan	San Luis	Santa Cruz	Santa Fe	S. del Estero	T. del Fuego	Tucumán	Total
Reclusión Perpetua	21	7	1	4	3	5	5	5	1	2	0	0	8	1	5	5	10	11	0	2	2	1	2	1	102
No informa Reclusión Perpetua	15800	5050	190	515	411	1789	401	1089	292	344	788	193	1958	443	446	835	1881	399	112	113	2878	622	156	256	36961
Total general	15821	5057	191	519	414	1794	406	1094	293	346	788	193	1966	444	451	840	1891	410	112	115	2880	623	158	257	37063

Tiempo de Reclusión	Buenos Aires	C.A.B.A.	Catamarca	Chaco	Chubut	Córdoba	Corrientes	Entre Ríos	Formosa	Jujuy	La Pampa	La Rioja	Mendoza	Misiones	Neuquén	Río Negro	Salta	San Juan	San Luis	Santa Cruz	Santa Fe	S. del Estero	T. del Fuego	Tucumán	Total
Reclusión hasta 3 Años	9353	2524	100	319	273	1126	290	754	176	253	430	115	1213	301	318	504	1178	230	76	77	1985	367	83	196	22241
Reclusión más de 3 a 5 Años	1146	465	15	25	20	136	6	52	15	6	20	24	118	13	16	54	130	30	9	7	154	12	11	6	2490
Reclusión por más de 5 Años	5322	2068	76	175	121	532	110	288	102	87	338	54	633	130	117	282	583	150	27	31	741	244	64	55	12330
No Informa Tiempo de Reclusión	0	0	0	0	0	0	0	0	0	0	0	0	2	0	0	0	0	0	0	0	0	0	0	0	2
Total general	15821	5057	191	519	414	1794	406	1094	293	346	788	193	1966	444	451	840	1891	410	112	115	2880	623	158	257	37063

Multa / Inhabilitación	Buenos Aires	C.A.B.A.	Catamarca	Chaco	Chubut	Córdoba	Corrientes	Entre Ríos	Formosa	Jujuy	La Pampa	La Rioja	Mendoza	Misiones	Neuquén	Río Negro	Salta	San Juan	San Luis	Santa Cruz	Santa Fe	S. del Estero	T. del Fuego	Tucumán	Total
Multa	474	176	3	5	23	60	2	14	9	6	7	5	44	11	11	27	109	53	19	16	77	5	4	8	1168
Multa e inhabilitación temporal	1	0	0	0	0	1	0	0	0	0	0	0	0	0	0	0	0	0	0	0	0	0	0	0	2
Multa e inhabilitación perpetua	3	8	0	0	0	0	0	3	0	0	1	0	0	0	0	0	1	0	0	0	1	0	0	0	17
Multa e inhabilitación especial	50	20	0	2	1	4	0	1	0	0	8	0	16	2	2	5	2	9	0	0	7	0	0	2	131
Multa e inhabilitación absoluta	957	250	17	57	25	139	43	66	27	82	21	3	140	101	11	16	147	26	17	11	89	12	6	18	2281
Inhabilitación temporal	0	0	0	0	0	0	0	0	0	0	0	0	0	0	0	0	0	1	0	0	0	0	0	0	1
Inhabilitación perpetua	40	130	2	4	5	7	7	12	1	12	0	1	13	2	7	9	14	12	0	1	14	1	11	1	306
Inhabilitación especial	346	84	0	15	14	23	14	41	10	8	38	7	80	31	19	45	47	16	4	4	175	6	2	4	1033
Inhabilitación absoluta	5028	1325	33	125	146	926	170	352	65	139	122	43	664	168	157	225	495	171	44	39	1026	181	29	125	11798
No Informa Multa y/o Inhabilitación	8922	3064	136	311	200	634	170	605	181	99	591	134	1009	129	244	513	1076	122	28	44	1491	418	106	99	20326
Total general	15821	5057	191	519	414	1794	406	1094	293	346	788	193	1966	444	451	840	1891	410	112	115	2880	623	158	257	37063

Tiempo de Inhabilitación	Buenos Aires	C.A.B.A.	Catamarca	Chaco	Chubut	Córdoba	Corrientes	Entre Ríos	Formosa	Jujuy	La Pampa	La Rioja	Mendoza	Misiones	Neuquén	Río Negro	Salta	San Juan	San Luis	Santa Cruz	Santa Fe	S. del Estero	T. del Fuego	Tucumán	Total
Inhabilitación hasta 3 Años	869	373	2	14	59	241	13	64	17	12	68	9	193	27	44	45	50	40	4	4	261	24	5	19	2457
Inhabilitación por más de 3 a 5 Años	2864	735	23	108	62	443	84	186	48	144	56	21	395	167	47	87	368	82	39	23	499	42	10	59	6592
Inhabilitación por más de 5 años	2672	576	23	77	65	413	130	211	37	72	61	22	318	110	98	156	272	102	22	27	537	131	21	71	6224
No Informa Tiempo de Inhabilitación	9416	3373	143	320	228	697	179	633	191	118	603	141	1060	140	262	552	1201	186	47	61	1583	426	122	108	21790
Total general	15821	5057	191	519	414	1794	406	1094	293	346	788	193	1966	444	451	840	1891	410	112	115	2880	623	158	257	37063

Medidas de Seguridad	Buenos Aires	C.A.B.A.	Catamarca	Chaco	Chubut	Córdoba	Corrientes	Entre Ríos	Formosa	Jujuy	La Pampa	La Rioja	Mendoza	Misiones	Neuquén	Río Negro	Salta	San Juan	San Luis	Santa Cruz	Santa Fe	S. del Estero	T. del Fuego	Tucumán	Total	
Reclusión por tiempo indeterminado -Art.52 CP	1	0	0	0	0	0	0	0	0	0	0	0	1	0	0	0	0	0	0	0	0	0	0	0	0	2
Reclusión por tiempo indeterminado -Art.52 CP en suspenso	0	0	0	0	0	0	0	0	0	0	0	0	0	0	0	0	0	0	0	0	0	0	0	0	0	
No Informa medida de seguridad	15820	5057	191	519	414	1794	406	1094	293	346	788	193	1965	444	451	840	1891	410	112	115	2880	623	158	257	37061	
Total general	15821	5057	191	519	414	1794	406	1094	293	346	788	193	1966	444	451	840	1891	410	112	115	2880	623	158	257	37063	

Disposiciones Generales	Buenos Aires	C.A.B.A.	Catamarca	Chaco	Chubut	Córdoba	Corrientes	Entre Ríos	Formosa	Jujuy	La Pampa	La Rioja	Mendoza	Misiones	Neuquén	Río Negro	Salta	San Juan	San Luis	Santa Cruz	Santa Fe	S. del Estero	T. del Fuego	Tucumán	Total	
Participación Criminal	8479	3462	137	114	264	1210	225	560	82	166	121	40	685	218	231	483	605	145	51	39	1876	105	94	100	19492	
No Informa Participación Criminal	7342	1595	54	405	150	584	181	534	211	180	667	153	1281	226	220	357	1286	265	61	76	1004	518	64	157	17571	
Total general	15821	5057	191	519	414	1794	406	1094	293	346	788	193	1966	444	451	840	1891	410	112	115	2880	623	158	257	37063	
Concurso Ideal	677	344	4	34	22	124	16	100	6	3	36	3	208	17	16	70	54	27	6	3	107	19	20	13	1929	
No Informa Concurso Ideal	15144	4713	187	485	392	1670	390	994	287	343	752	190	1758	427	435	770	1837	383	106	112	2773	604	138	244	35134	
Total general	15821	5057	191	519	414	1794	406	1094	293	346	788	193	1966	444	451	840	1891	410	112	115	2880	623	158	257	37063	
Concurso Real	3931	1272	41	110	131	888	85	404	72	30	271	42	542	79	80	166	436	73	16	16	932	109	37	39	9802	
No Informa Concurso Real	11890	3785	150	409	283	906	321	690	221	316	517	151	1424	365	371	674	1455	337	96	99	1948	514	121	218	27261	
Total general	15821	5057	191	519	414	1794	406	1094	293	346	788	193	1966	444	451	840	1891	410	112	115	2880	623	158	257	37063	
Concurso Ideal y Real	237	156	4	4	10	71	5	49	2	0	6	1	76	3	8	24	23	4	4	0	41	7	5	2	742	
No Informa Concurso Ideal y Real	15584	4901	187	515	404	1723	401	1045	291	346	782	192	1890	441	443	816	1868	406	108	115	2839	616	153	255	36321	
Total general	15821	5057	191	519	414	1794	406	1094	293	346	788	193	1966	444	451	840	1891	410	112	115	2880	623	158	257	37063	
Revocación de condena condicional	550	269	3	4	3	30	2	44	5	0	21	22	43	2	2	7	42	3	0	2	67	4	2	0	1127	
No informa revocación	15271	4788	188	515	411	1764	404	1050	288	346	767	171	1923	442	449	833	1849	407	112	113	2813	619	156	257	35936	
Total general	15821	5057	191	519	414	1794	406	1094	293	346	788	193	1966	444	451	840	1891	410	112	115	2880	623	158	257	37063	
Revocación de libertad condicional	97	97	0	5	4	67	2	2	1	0	6	0	17	0	3	3	5	1	0	2	28	1	4	0	345	
No informa revocación	15724	4960	191	514	410	1727	404	1092	292	346	782	193	1949	444	448	837	1886	409	112	113	2852	622	154	257	36718	
Total general	15821	5057	191	519	414	1794	406	1094	293	346	788	193	1966	444	451	840	1891	410	112	115	2880	623	158	257	37063	
Medidas Tutelares																										
Internados	5	1	0	0	0	2	0	1	0	0	1	0	1	0	0	0	1	1	0	0	0	0	0	0	0	13
Régimen de libertad vigilada	10	27	0	1	0	0	1	1	0	0	0	0	1	1	0	1	0	1	0	0	0	1	0	0	0	45
No Informa Medidas Tutelares	15806	5029	191	518	414	1792	405	1092	293	346	787	193	1964	443	451	839	1890	408	112	115	2880	622	158	257	37005	
Total general	15821	5057	191	519	414	1794	406	1094	293	346	788	193	1966	444	451	840	1891	410	112	115	2880	623	158	257	37063	
Privación de la Patria Potestad																										
No	8859	3332	133	274	228	678	145	592	188	103	603	127	1060	145	264	481	1136	151	50	50	1234	425	103	51	20412	
Si	6962	1725	58	245	186	1116	261	502	105	243	185	66	906	299	187	359	755	259	62	65	1646	198	55	206	16651	
Total general	15821	5057	191	519	414	1794	406	1094	293	346	788	193	1966	444	451	840	1891	410	112	115	2880	623	158	257	37063	

Instrucción	Buenos Aires	C.A.B.A.	Catamarca	Chaco	Chubut	Córdoba	Corrientes	Entre Ríos	Formosa	Jujuy	La Pampa	La Rioja	Mendoza	Misiones	Neuquén	Río Negro	Salta	San Juan	San Luis	Santa Cruz	Santa Fe	S. del Estero	T. del Fuego	Tucumán	Total
Analfabeto	70	4	0	1	1	1	7	7	2	0	0	0	19	2	1	1	3	0	0	0	1	1	0	1	122
Escasa	41	28	1	5	0	38	14	48	13	0	23	0	113	20	0	1	44	9	10	2	9	10	0	1	430
Primaria	235	151	9	48	2	259	26	163	32	0	112	1	506	38	11	3	216	28	21	1	50	28	18	3	1961
Secundaria	54	48	3	14	0	59	11	33	10	0	16	0	106	23	4	0	75	5	7	0	10	3	9	1	491
Universitaria	20	13	0	1	0	6	4	3	3	2	4	0	5	0	0	0	6	1	0	1	4	0	2	0	75
Señora	15401	4813	178	450	411	1431	344	840	233	344	633	192	1217	361	435	835	1547	367	74	111	2806	581	129	251	33984
Total general	15821	5057	191	519	414	1794	406	1094	293	346	788	193	1966	444	451	840	1891	410	112	115	2880	623	158	257	37063

Estado Civil	Buenos Aires	C.A.B.A.	Catamarca	Chaco	Chubut	Córdoba	Corrientes	Entre Ríos	Formosa	Jujuy	La Pampa	La Rioja	Mendoza	Misiones	Neuquén	Río Negro	Salta	San Juan	San Luis	Santa Cruz	Santa Fe	S. del Estero	T. del Fuego	Tucumán	Total
Casado	878	173	8	27	26	109	20	97	5	0	40	1	141	35	19	22	85	26	14	1	98	27	16	10	1878
Divorciado	152	39	1	4	5	17	7	23	1	0	11	0	23	5	4	6	12	6	2	0	20	7	8	1	354
En concubinato	26	11	0	10	0	34	5	36	0	1	4	0	29	0	3	0	23	2	1	0	12	10	0	1	208
Señora	7170	3102	94	315	54	685	277	325	193	341	468	187	1057	219	311	695	1138	192	52	109	2032	227	66	181	19490
Separado	28	17	0	1	0	20	2	8	0	0	0	0	22	1	1	0	3	1	0	0	4	2	0	1	111
Soltero	7507	1695	86	159	326	925	92	597	94	4	262	5	683	182	111	116	627	182	42	5	712	348	68	62	14890
Viudo	60	20	2	3	3	4	3	8	0	0	3	0	11	2	2	1	3	1	1	0	2	2	0	1	132
Total general	15821	5057	191	519	414	1794	406	1094	293	346	788	193	1966	444	451	840	1891	410	112	115	2880	623	158	257	37063

Sexo	Buenos Aires	C.A.B.A.	Catamarca	Chaco	Chubut	Córdoba	Corrientes	Entre Ríos	Formosa	Jujuy	La Pampa	La Rioja	Mendoza	Misiones	Neuquén	Río Negro	Salta	San Juan	San Luis	Santa Cruz	Santa Fe	S. del Estero	T. del Fuego	Tucumán	Total
Femenino	1034	480	15	21	16	105	25	62	8	34	28	10	137	36	29	32	147	46	6	6	172	25	9	19	2502
Masculino	14787	4577	176	498	398	1689	381	1032	285	312	760	183	1829	408	422	808	1744	364	106	109	2708	598	149	238	34561
Total general	15821	5057	191	519	414	1794	406	1094	293	346	788	193	1966	444	451	840	1891	410	112	115	2880	623	158	257	37063

Edad	Buenos Aires	C.A.B.A.	Catamarca	Chaco	Chubut	Córdoba	Corrientes	Entre Ríos	Formosa	Jujuy	La Pampa	La Rioja	Mendoza	Misiones	Neuquén	Río Negro	Salta	San Juan	San Luis	Santa Cruz	Santa Fe	S. del Estero	T. del Fuego	Tucumán	Total
16 y 17 Años	44	2	1	4	5	6	12	11	1	8	8	4	1	1	0	1	19	2	1	2	19	1	3	1	157
Mayor de 18 Años	9226	210	40	367	198	328	192	421	48	291	525	153	359	157	140	449	1308	281	14	67	1995	58	96	199	17122
Señora	6551	4845	150	148	211	1460	202	662	244	47	255	36	1606	286	311	390	564	127	97	46	866	564	59	57	19784
Total general	15821	5057	191	519	414	1794	406	1094	293	346	788	193	1966	444	451	840	1891	410	112	115	2880	623	158	257	37063

Nacionalidad	Buenos Aires	C.A.B.A.	Catamarca	Chaco	Chubut	Córdoba	Corrientes	Entre Ríos	Formosa	Jujuy	La Pampa	La Rioja	Mendoza	Misiones	Neuquén	Río Negro	Salta	San Juan	San Luis	Santa Cruz	Santa Fe	S. del Estero	T. del Fuego	Tucumán	Total
Afganistana	1	0	0	0	0	0	0	0	0	0	0	0	0	0	0	0	0	0	0	0	0	0	0	0	1
Albanesa	0	1	0	0	0	0	0	0	0	0	0	0	0	0	0	0	0	0	0	0	0	0	0	0	1
Alemana	0	4	0	0	0	0	0	0	0	0	0	0	0	0	0	0	0	0	0	0	0	0	0	0	4
Angolesa	0	1	0	0	0	0	0	0	0	0	0	0	0	0	0	0	0	0	0	0	0	0	0	0	1
Argentina	15009	4001	187	510	397	1714	387	1070	261	301	783	188	1873	357	420	800	1841	408	102	113	2855	606	144	254	34581
Belga	0	1	0	0	0	0	0	0	0	0	0	0	0	0	0	0	0	0	0	0	0	0	0	0	1
Boliviana	65	88	2	0	8	6	0	1	0	30	1	1	29	3	1	3	36	0	0	1	1	2	8	1	287
Brasileña	9	10	0	0	0	1	0	0	0	0	0	0	0	5	0	0	1	0	0	0	0	0	0	0	26
Búlgara	0	1	0	0	0	0	0	0	0	0	0	0	0	0	0	0	0	0	0	0	0	0	0	0	1
Canadiense	0	0	0	0	0	0	0	0	0	0	0	0	1	0	0	0	0	0	0	0	0	0	0	0	1
Chilena	51	78	1	0	6	4	0	0	0	0	2	0	21	3	21	32	1	1	1	0	3	0	3	0	228
China	5	9	0	0	0	0	0	1	0	0	0	0	0	0	0	0	0	0	0	0	2	0	0	0	17
Colombiana	30	121	0	1	0	0	1	2	0	2	0	0	6	0	0	0	2	1	0	0	1	0	0	0	167
Costa Marfilense	0	1	0	0	0	0	0	0	0	0	0	0	0	0	0	0	0	0	0	0	0	0	0	0	1
Croata	0	2	0	0	0	0	0	0	0	0	0	0	0	0	0	0	0	0	0	0	0	0	0	0	2
Cubana	0	1	0	0	0	0	0	0	0	1	0	0	0	0	0	0	0	0	0	0	0	0	0	0	2
Danesa	1	2	0	0	0	2	2	1	0	0	0	0	0	0	0	0	2	0	0	0	1	0	0	0	11
Dominica	0	2	0	0	0	0	0	0	0	0	0	0	0	0	0	0	0	0	0	0	0	0	0	0	2
Dominicana	4	25	0	0	0	0	0	0	0	0	0	0	0	0	0	0	0	0	0	0	0	0	1	0	30
Ecuatoriana	3	2	0	0	0	0	0	0	0	1	0	0	0	0	0	0	0	0	0	0	0	0	0	0	6
Española	2	7	0	0	0	0	0	0	0	0	0	0	1	0	0	0	0	0	0	0	0	0	0	0	10
Estadounidense	0	4	0	0	0	0	0	0	0	0	0	0	0	0	0	0	0	0	0	0	0	0	0	0	4
Francesa	0	2	0	0	0	0	0	0	0	0	0	0	0	1	0	0	0	0	0	0	0	0	0	0	3
Georgiana	1	0	0	0	0	0	0	0	0	0	0	0	0	0	0	0	0	0	0	0	0	0	0	0	1
Griega	1	2	0	0	0	0	0	0	0	0	0	0	0	0	0	0	0	0	0	0	0	0	0	0	3
Holandesa	0	3	0	0	0	0	0	0	0	0	0	0	0	0	0	0	0	0	0	0	0	0	0	0	3
Hondureña	1	0	0	0	0	0	0	0	0	0	0	0	0	0	0	0	0	0	0	0	0	0	0	0	1
Italiana	4	9	0	0	0	0	0	0	0	0	0	0	0	0	0	0	0	0	0	0	0	0	0	0	13
Jordana	0	1	0	0	0	0	0	0	0	0	0	0	0	0	0	0	0	0	0	0	0	0	0	0	1
Libanesa	0	0	0	0	0	1	0	0	0	0	0	0	0	0	0	0	0	0	0	0	0	0	0	0	1

Nacionalidad	Buenos Aires	C.A.B.A.	Catamarca	Chaco	Chubut	Córdoba	Corrientes	Entre Ríos	Formosa	Jujuy	La Pampa	La Rioja	Mendoza	Misiones	Neuquén	Río Negro	Salta	San Juan	San Luis	Santa Cruz	Santa Fe	S. del Estero	T. del Fuego	Tucumán	Total	
Liberiano	0	1	0	0	0	0	0	0	0	0	0	0	0	0	0	0	0	0	0	0	0	0	0	0	0	1
Malaya	0	1	0	0	0	0	0	0	0	0	0	0	0	0	0	0	0	0	0	0	0	0	0	0	0	1
Malteza	0	0	0	0	0	1	0	0	0	0	0	0	0	0	0	0	0	0	0	0	0	0	0	0	0	1
Mexicana	0	4	0	0	0	0	0	0	0	0	0	0	0	0	0	0	0	0	0	0	0	0	0	0	0	4
Nigeriana	1	2	0	0	0	0	0	0	0	0	0	0	0	0	0	0	0	0	0	0	0	0	0	0	0	3
Paraguaya	303	148	0	8	2	3	6	12	27	2	2	0	9	67	3	2	2	0	0	0	3	0	1	0	0	600
Peruana	147	396	0	0	0	5	0	1	0	9	0	0	3	0	0	1	0	0	0	0	1	1	0	0	0	564
Polaca	0	3	0	0	0	0	0	0	0	0	0	0	0	0	0	0	0	0	0	0	0	0	0	0	0	3
Portuguesa	0	1	0	0	0	0	0	0	0	0	0	0	0	0	0	0	0	0	0	0	0	0	0	0	0	1
Rumana	1	2	0	0	0	0	0	0	0	0	0	0	0	0	0	0	0	0	0	0	0	0	0	0	0	3
Rusa	0	1	0	0	0	0	0	0	0	0	0	0	0	0	0	0	0	0	0	0	0	0	0	0	0	1
Serbia	0	2	0	0	0	0	0	0	0	0	0	0	0	0	0	0	0	0	0	0	0	0	0	0	0	2
Sierra Leonense	1	2	0	0	0	0	0	0	0	0	0	0	0	0	0	0	0	0	0	0	0	0	0	0	0	3
Sin especificar	106	33	1	0	0	57	5	3	5	0	0	4	23	5	6	2	6	0	9	1	13	14	1	2	0	296
Tailandesa	0	1	0	0	0	0	0	0	0	0	0	0	0	0	0	0	0	0	0	0	0	0	0	0	0	1
Ucraniana	1	2	0	0	0	0	0	0	0	0	0	0	0	0	0	0	0	0	0	0	0	0	0	0	0	3
Uruguaya	73	75	0	0	1	0	5	3	0	0	0	0	0	3	0	0	0	0	0	0	0	0	0	0	0	160
Venezolana	1	5	0	0	0	0	0	0	0	0	0	0	0	0	0	0	0	0	0	0	0	0	0	0	0	6
Total general	15821	5057	191	519	414	1794	406	1094	293	346	788	193	1966	444	451	840	1891	410	112	115	2880	623	158	257	37063	

Naturalización	Buenos Aires	C.A.B.A.	Catamarca	Chaco	Chubut	Córdoba	Corrientes	Entre Ríos	Formosa	Jujuy	La Pampa	La Rioja	Mendoza	Misiones	Neuquén	Río Negro	Salta	San Juan	San Luis	Santa Cruz	Santa Fe	S. del Estero	T. del Fuego	Tucumán	Total	
Extranjeros naturalizados	0	0	0	0	0	0	0	0	0	0	0	0	0	0	0	0	0	0	0	0	0	0	0	0	0	0
Extranjeros no naturalizados	15821	5057	191	519	414	1794	406	1094	293	346	788	193	1966	444	451	840	1891	410	112	115	2880	623	158	257	37063	
Total general	15821	5057	191	519	414	1794	406	1094	293	346	788	193	1966	444	451	840	1891	410	112	115	2880	623	158	257	37063	

Profesión	Buenos Aires	C.A.B.A.	Catamarca	Chaco	Chubut	Córdoba	Corrientes	Entre Ríos	Formosa	Jujuy	La Pampa	La Rioja	Mendoza	Misiones	Neuquén	Río Negro	Salta	San Juan	San Luis	Santa Cruz	Santa Fe	S. del Estero	T. del Fuego	Tucumán	Total
Abogado	4	9	0	0	0	2	2	0	0	0	1	0	2	0	0	0	2	1	0	1	0	0	0	0	24
Actor	0	0	0	0	0	0	0	0	0	0	0	0	1	0	0	0	0	0	0	0	0	0	0	0	1
Agricultor	5	1	0	6	1	4	3	2	2	9	3	0	12	13	1	4	10	1	0	0	0	2	0	1	80
Albañil	1191	106	21	58	24	257	43	132	26	50	147	2	272	42	32	144	225	58	12	3	224	29	9	14	3121
Ama de Casa	246	38	4	10	3	24	8	35	1	13	8	2	32	5	3	3	49	22	2	0	52	6	1	1	568
Artesano	9	5	0	1	0	1	0	0	1	0	0	0	1	2	0	2	4	0	0	0	2	0	0	1	29
Avicultor	1	0	0	0	0	0	0	0	0	0	0	0	0	0	0	0	0	0	0	0	0	0	0	0	1
Carnicero	34	5	0	1	0	3	5	0	1	0	1	0	1	2	0	0	4	0	0	0	2	0	0	2	61
Carpintero	57	8	0	2	0	15	3	3	2	1	5	0	17	0	2	2	14	1	1	0	7	7	1	2	150
Ceramista	0	0	0	0	0	0	0	0	0	0	0	0	1	0	0	0	0	0	0	0	0	0	0	0	1
Changarín	684	86	8	29	0	50	54	69	28	2	31	3	82	32	3	8	29	51	4	0	175	36	4	4	1472
Chofer	254	45	0	8	9	24	3	22	9	8	10	1	28	10	9	6	32	9	3	1	20	6	4	2	523
Comerciante	284	92	1	13	15	32	10	27	4	20	13	1	70	13	3	18	25	7	5	2	54	11	4	3	727
Comisionista	0	0	0	2	0	0	0	0	0	0	0	0	0	0	0	0	0	0	0	0	0	0	0	0	2
Constructor	27	5	1	0	1	6	0	3	1	1	5	0	8	1	2	0	4	1	2	0	1	3	3	0	75
Contador	5	0	0	0	0	1	0	2	0	0	0	0	1	0	0	0	1	0	0	0	1	0	1	0	12
Doméstica	9	3	0	0	0	1	0	4	0	0	0	0	3	0	0	0	3	0	0	0	1	0	0	0	24
Educador	10	4	2	3	0	2	4	2	1	0	2	0	4	0	1	0	3	0	0	1	3	0	0	2	44
Electricista	67	10	0	2	1	15	3	4	1	1	2	1	10	4	1	2	11	1	2	0	9	0	0	0	147
Empleado	1571	367	14	47	63	146	39	116	7	48	109	9	257	27	40	78	85	33	9	11	198	40	32	21	3367
Empresario	10	7	0	1	0	0	1	0	0	0	0	0	1	0	0	1	1	0	0	0	0	0	0	0	22
Enfermero	8	2	0	0	0	1	0	1	0	0	0	0	5	0	0	0	0	1	0	0	1	0	1	0	20
Escribano	0	0	0	0	0	0	1	0	0	0	0	0	0	0	0	0	0	0	0	0	1	0	0	0	2
Estibador	4	1	0	0	2	0	0	0	2	0	0	0	0	0	0	0	0	0	0	0	0	0	0	0	9
Estudiante	125	49	5	10	15	15	6	15	4	16	9	2	23	8	7	17	47	5	0	0	15	3	3	2	401
Fotógrafo	1	0	0	0	0	0	0	0	0	0	1	0	0	0	0	1	0	0	0	0	0	0	0	0	3
Ganadero	1	0	0	0	0	1	0	1	0	0	0	0	0	0	0	1	0	0	0	0	1	0	0	0	5
Gastronómico	30	16	0	1	1	2	1	0	0	0	1	0	3	1	0	1	10	1	0	1	5	0	0	0	74
Gendarme	1	0	0	0	0	0	0	0	0	0	0	0	0	0	0	0	0	0	0	0	0	0	0	0	1
Gestor	1	0	0	0	0	1	0	1	1	0	0	0	1	0	0	0	0	0	1	0	1	0	0	0	7

Profesión	Buenos Aires	C.A.B.A.	Catamarca	Chaco	Chubut	Córdoba	Corrientes	Entre Ríos	Formosa	Jujuy	La Pampa	La Rioja	Mendoza	Misiones	Neuquén	Río Negro	Salta	San Juan	San Luis	Santa Cruz	Santa Fe	S. del Estero	T. del Fuego	Tucumán	Total	
Gráfico	1	0	0	0	0	0	0	0	0	0	0	0	0	0	0	0	0	0	0	0	0	0	0	0	1	
Informático	0	0	0	0	0	0	0	0	1	0	0	0	0	0	0	0	0	0	0	0	0	0	0	0	0	1
Ingeniero	1	1	0	0	0	1	0	1	0	0	2	0	0	0	0	0	0	0	0	0	0	0	0	0	0	6
Jornalero	151	16	1	68	5	97	10	81	6	14	97	5	30	2	9	43	178	47	2	2	87	84	1	62	1098	
Jubilado	54	5	1	8	0	10	6	8	1	4	6	0	11	2	2	8	10	0	0	0	16	5	4	0	161	
Músico	2	0	0	0	0	0	0	0	0	0	0	0	0	0	0	0	0	0	0	0	0	0	0	0	2	
Marino Mercante	3	1	0	0	2	0	1	0	0	0	0	0	0	0	1	0	0	0	0	0	0	0	0	0	8	
Mecánico	125	21	3	1	4	16	3	7	3	5	12	1	22	7	5	13	15	3	0	1	19	7	5	2	300	
Médico	9	3	0	0	0	0	1	0	0	2	0	0	0	0	0	0	0	0	0	0	2	0	0	0	17	
Met alúrgico	32	2	0	0	0	3	0	0	0	2	5	0	14	4	1	1	2	3	0	0	13	1	0	0	83	
Militar	7	1	0	1	1	0	1	0	1	0	2	0	0	0	0	0	2	0	0	0	1	0	0	0	17	
Minero	0	1	0	0	0	0	0	0	0	0	0	0	0	0	0	0	0	0	0	1	0	0	0	0	2	
Modista	0	1	0	0	0	1	0	0	0	0	0	0	0	0	0	0	0	0	0	0	0	0	0	0	2	
Mozo	4	2	0	1	0	1	0	1	0	0	1	0	0	0	0	0	0	0	0	0	2	1	0	0	13	
Operario	67	8	0	0	0	2	2	0	0	0	0	1	4	0	0	0	0	0	1	0	3	0	0	0	88	
Otros	704	269	5	31	35	55	25	63	12	25	41	2	105	36	18	32	83	17	9	1	107	19	7	7	1708	
Panadero	51	10	0	4	0	7	2	5	0	5	7	0	8	1	1	2	15	2	1	0	8	1	3	1	134	
Peluquero	9	3	0	1	1	4	2	0	0	0	1	0	2	2	0	0	2	0	0	1	3	0	0	1	32	
Peón	68	3	0	4	3	22	6	9	5	0	11	0	12	5	2	13	25	1	1	1	23	5	0	1	220	
Periodista	1	0	0	0	0	0	0	0	0	0	0	0	0	0	0	0	1	0	0	0	0	0	0	0	2	
Piloto Civil	0	0	0	0	0	0	0	0	1	0	0	0	0	0	0	0	0	0	0	0	0	0	0	0	1	
Pintor	181	33	1	10	3	21	2	9	0	6	12	0	23	5	8	19	19	9	1	0	29	3	3	2	399	
Plomero	58	8	2	0	0	13	0	0	0	0	3	0	12	2	0	2	4	0	1	1	11	1	1	0	119	
Policía	37	5	0	4	8	12	5	5	1	0	10	0	5	0	2	2	9	0	0	0	6	2	0	0	113	
Se Ignora	9351	3693	121	182	216	886	139	453	167	108	219	163	849	213	298	409	926	132	55	87	1728	340	69	120	20924	
Taxista	18	8	1	1	1	6	1	0	0	3	2	0	0	2	0	4	4	0	0	0	2	1	0	1	55	
Transportista	27	4	0	0	0	3	2	2	1	0	6	0	2	0	0	1	1	0	0	0	8	0	1	0	58	
Vendedor Ambulante	218	100	0	5	0	31	11	5	3	2	3	0	32	3	0	3	35	4	0	0	37	10	1	5	508	
Vendedor de Diarios	2	0	0	3	0	0	1	6	0	1	0	0	0	0	0	0	0	0	0	0	1	0	0	0	14	
Viajante	0	0	0	1	0	0	0	0	0	0	0	0	0	0	0	0	1	0	0	0	1	0	0	0	3	
Visitador Médico	1	0	0	0	0	0	0	0	0	0	0	0	0	0	0	0	0	0	0	0	0	0	0	0	1	
Total general	15821	5057	191	519	414	1794	406	1094	293	346	788	193	1966	444	451	840	1891	410	112	115	2880	623	158	257	37063	

Lugar del Hecho	Buenos Aires	C.A.B.A.	Catamarca	Chaco	Chubut	Córdoba	Corrientes	Entre Ríos	Formosa	Jujuy	La Pampa	La Rioja	Mendoza	Misiones	Neuquén	Río Negro	Salta	San Juan	San Luis	Santa Cruz	Santa Fe	S. del Estero	T. del Fuego	Tucumán	Total
Campaña	55	0	0	7	1	5	3	12	8	0	6	0	3	1	1	2	4	3	0	8	31	5	0	3	158
Ciudad	12464	5057	157	301	313	1053	314	873	230	225	549	127	1476	300	262	555	1249	203	39	90	1959	171	146	175	28288
Pueblo	5	0	0	0	0	1	1	1	0	1	1	0	0	1	0	1	1	0	0	0	0	0	0	1	14
Signora	3297	0	34	211	100	735	88	208	55	120	232	66	487	142	188	282	637	204	73	17	890	447	12	78	8603
Total general	15821	5057	191	519	414	1794	406	1094	293	346	788	193	1966	444	451	840	1891	410	112	115	2880	623	158	257	37063

Motivos Determinantes	Buenos Aires	C.A.B.A.	Catamarca	Chaco	Chubut	Córdoba	Corrientes	Entre Ríos	Formosa	Jujuy	La Pampa	La Rioja	Mendoza	Misiones	Neuquén	Río Negro	Salta	San Juan	San Luis	Santa Cruz	Santa Fe	S. del Estero	T. del Fuego	Tucumán	Total
Imprudencia	302	75	0	10	6	16	14	33	1	4	41	8	63	25	18	13	50	28	4	2	115	7	0	4	839
Riña	1	0	0	0	0	0	0	0	0	0	0	0	0	0	0	0	0	0	0	0	2	0	0	0	3
Signora	15518	4982	191	509	408	1778	392	1061	292	342	747	185	1903	419	433	827	1841	382	108	113	2763	616	158	253	36221
Total general	15821	5057	191	519	414	1794	406	1094	293	346	788	193	1966	444	451	840	1891	410	112	115	2880	623	158	257	37063

Estado al Delinquir	Buenos Aires	C.A.B.A.	Catamarca	Chaco	Chubut	Córdoba	Corrientes	Entre Ríos	Formosa	Jujuy	La Pampa	La Rioja	Mendoza	Misiones	Neuquén	Río Negro	Salta	San Juan	San Luis	Santa Cruz	Santa Fe	S. del Estero	T. del Fuego	Tucumán	Total
Emocional	1	1	0	0	0	0	0	1	0	0	0	0	2	1	0	1	1	0	0	0	3	0	1	0	12
Signora	15820	5056	191	519	414	1794	406	1093	293	346	788	193	1964	443	451	839	1890	410	112	115	2877	623	157	257	37051
Total general	15821	5057	191	519	414	1794	406	1094	293	346	788	193	1966	444	451	840	1891	410	112	115	2880	623	158	257	37063

Reincidencia	Buenos Aires	C.A.B.A.	Catamarca	Chaco	Chubut	Córdoba	Corrientes	Entre Ríos	Formosa	Jujuy	La Pampa	La Rioja	Mendoza	Misiones	Neuquén	Río Negro	Salta	San Juan	San Luis	Santa Cruz	Santa Fe	S. del Estero	T. del Fuego	Tucumán	Total
Específica	936	555	12	4	23	54	18	29	15	12	36	29	101	13	15	41	92	23	6	1	137	6	4	5	2167
Especificidad Delictual	319	281	3	7	4	27	10	5	2	7	6	12	34	5	5	10	45	7	1	3	47	2	2	1	845
Genérica	2154	642	15	38	55	365	20	104	28	32	115	23	235	24	38	114	180	54	11	7	348	8	16	10	4636
Sin Reincidencia	12412	3579	161	470	332	1348	358	956	248	295	631	129	1596	402	393	675	1574	326	94	104	2348	607	136	241	29415
Total general	15821	5057	191	519	414	1794	406	1094	293	346	788	193	1966	444	451	840	1891	410	112	115	2880	623	158	257	37063

Motivos Determinantes	Buenos Aires	C.A.B.A.	Catamarca	Chaco	Chubut	Córdoba	Corrientes	Entre Ríos	Formosa	Jujuy	La Pampa	La Rioja	Mendoza	Misiones	Neuquén	Río Negro	Salta	San Juan	San Luis	Santa Cruz	Santa Fe	S. del Estero	T. del Fuego	Tucumán	Total
Con Antecedentes Policiales	9695	3958	137	183	156	1267	128	559	78	161	301	92	809	110	212	409	1035	279	32	32	1697	139	50	102	21621
Se ignora	6117	1093	53	336	257	527	278	535	215	185	487	101	1153	333	239	431	856	131	80	83	1183	483	108	155	15419
Sin Antecedentes Policiales	9	6	1	0	1	0	0	0	0	0	0	0	4	1	0	0	0	0	0	0	0	1	0	0	23
Total general	15821	5057	191	519	414	1794	406	1094	293	346	788	193	1966	444	451	840	1891	410	112	115	2880	623	158	257	37063

Familia a su Cargo	Buenos Aires	C.A.B.A.	Catamarca	Chaco	Chubut	Córdoba	Corrientes	Entre Ríos	Formosa	Jujuy	La Pampa	La Rioja	Mendoza	Misiones	Neuquén	Río Negro	Salta	San Juan	San Luis	Santa Cruz	Santa Fe	S. del Estero	T. del Fuego	Tucumán	Total
Con familia a cargo	893	181	7	34	27	175	26	139	7	1	43	1	223	35	21	21	106	28	15	1	110	33	16	11	2154
Se ignora	14928	4876	184	485	387	1618	380	955	286	345	745	192	1742	409	430	819	1785	381	97	114	2770	590	142	246	34906
Sin familia a cargo	0	0	0	0	0	1	0	0	0	0	0	0	1	0	0	0	0	1	0	0	0	0	0	0	3
Total general	15821	5057	191	519	414	1794	406	1094	293	346	788	193	1966	444	451	840	1891	410	112	115	2880	623	158	257	37063

Duración del Proceso	Buenos Aires	C.A.B.A.	Catamarca	Chaco	Chubut	Córdoba	Corrientes	Entre Ríos	Formosa	Jujuy	La Pampa	La Rioja	Mendoza	Misiones	Neuquén	Río Negro	Salta	San Juan	San Luis	Santa Cruz	Santa Fe	S. del Estero	T. del Fuego	Tucumán	Total
0 a 6 meses	3034	40	9	47	39	49	6	143	7	34	186	77	56	18	36	22	493	23	0	0	557	20	16	0	4912
Más de 6 meses a 12 meses	1454	35	7	70	51	58	26	66	7	59	77	16	54	24	17	77	191	75	3	13	206	4	21	11	2622
Más de 12 meses a 18 meses	1171	32	3	55	26	60	26	42	9	64	47	17	62	32	16	69	163	66	3	15	195	14	10	25	2222
Más de 18 meses a 24 meses	800	26	7	36	17	41	25	22	3	34	36	7	37	15	11	58	94	22	2	6	149	3	8	34	1493
Más de 24 meses a 30 meses	504	16	1	39	21	19	13	20	2	10	24	6	23	14	8	57	69	8	1	10	158	2	7	23	1055
Más de 30 meses a 36 meses	1351	39	9	76	19	66	97	97	10	21	49	21	86	28	20	150	131	57	3	17	647	10	24	115	3143
Más de 36 meses	1519	41	11	63	45	68	24	66	17	95	130	24	68	34	37	59	275	45	4	12	316	10	15	5	2983
Se ignora	5988	4828	144	133	196	1433	189	638	238	29	239	25	1580	279	306	348	475	114	96	42	652	560	57	44	18633
Total general	15821	5057	191	519	414	1794	406	1094	293	346	788	193	1966	444	451	840	1891	410	112	115	2880	623	158	257	37063



2016

RNR



REGISTRO NACIONAL DE REINCIDENCIA
WWW.DNREC.JUS.GOV.AR

▶ SENTENCIAS CONDENATORIAS DESAGREGADAS POR EDAD



2017 | "Año de las Energías
Renovables"



MENORES	MAYORES	SE IGNORA
16/17 AÑOS	18 AÑOS	NO SE REGISTRAN DATOS
157	17.122	19.784
0,42%	46,20%	53,38%

*EDAD AL COMETER EL DELITO

Instrucción	16 y 17 Años	Mayor de 18 Años	Se Ignora
Analfabeto	0	60	62
Escasa	1	158	271
Primaria	6	705	1250
Se ignora	149	15987	17848
Secundaria	1	177	313
Universitaria	0	35	40
Total general	157	17 122	19 784

Estado Civil	16 y 17 Años	Mayor de 18 Años	Se Ignora
Casado	1	878	999
Divorciado	0	150	204
En concubinato	0	80	128
Se ignora	92	9293	10105
Separado	0	38	73
Soltero	64	6626	8200
Viudo	0	57	75
Total general	157	17 122	19 784

Sexo	16 y 17 Años	Mayor de 18 Años	Se Ignora
Femenino	4	1099	1399
Masculino	153	16023	18385
Total general	157	17 122	19 784

Nacionalidad	16 y 17 Años	Mayor de 18 Años	Se Ignora
Afganistana	0	1	0
Albanesa	0	0	1
Alemana	0	0	4
Angolesa	0	0	1
Argentina	157	16409	18015
Belga	0	0	1
Boliviana	0	110	177
Brasileña	0	7	19
Búlgara	0	0	1
Canadiense	0	0	1
Chilena	0	70	158
China	0	8	9
Colombiana	0	37	130
Costa Marfilense	0	0	1
Croata	0	0	2
Cubana	0	1	1
Danesa	0	5	6
Dominica	0	0	2
Dominicana	0	1	29
Ecuatoriana	0	4	2
Española	0	0	10
Estadounidense	0	1	3
Francesa	0	0	3
Georgiana	0	1	0

Griega	0	1	2
Holandesa	0	0	3
Hondureña	0	0	1
Italiana	0	2	11
Jordana	0	0	1
Libanesa	0	0	1
Liberiano	0	0	1
Malaya	0	0	1
Maltesa	0	0	1
Mexicana	0	0	4
Nigeriana	0	0	3
Paraguaya	0	220	380
Peruana	0	116	448
Polaca	0	0	3
Portuguesa	0	0	1
Rumana	0	1	2
Rusa	0	0	1
Serbia	0	0	2
Sierra Leonense	0	1	2
Sin especificar	0	76	220
Tailandesa	0	0	1
Ucraniana	0	1	2
Uruguaya	0	48	112
Venezolana	0	1	5
Total general	157	17 122	19 784

Naturalización	16 y 17 Años	Mayor de 18 Años	Se Ignora
Extranjeros naturalizados	0	0	0
Extranjeros no naturalizados	157	17 122	19 784
Total general	157	17 122	19 784

Profesión	16 y 17 Años	Mayor de 18 Años	Se Ignora
Abogado	0	11	13
Actor	0	0	1
Agricultor	0	38	42
Albañil	12	1621	1488
Ama de Casa	2	310	256
Artesano	0	16	13
Avicultor	0	0	1
Carnicero	0	35	26
Carpintero	0	62	88
Ceramista	0	0	1
Changarín	11	722	739
Chofer	0	272	251
Comerciante	1	352	374
Comisionista	0	2	0
Constructor	0	37	38
Contador	0	5	7
Doméstica	0	9	15
Educador	0	25	19

Profesión	16 y 17 Años	Mayor de 18 Años	Se Ignora
Electricista	0	68	79
Empleado	5	1734	1628
Empresario	0	15	7
Enfermero	0	10	10
Escribano	0	1	1
Estibador	0	5	4
Estudiante	4	155	242
Fotógrafo	0	1	2
Ganadero	0	1	4
Gastronómico	0	38	36
Gendarme	0	0	1
Gestor	0	2	5
Gráfico	0	1	0
Informático	0	0	1
Ingeniero	0	1	5
Jornalero	8	644	446
Jubilado	0	84	77
Músico	0	1	1
Marino Mercante	0	5	3
Mecánico	1	157	142
Médico	0	11	6
Metalúrgico	0	48	35
Militar	0	10	7
Minero	0	1	1
Modista	0	0	2
Mozo	0	6	7
Operario	1	45	42
Otros	6	853	849
Panadero	0	72	62
Peluquero	0	15	17
Peón	0	100	120
Periodista	0	1	1
Piloto Civil	0	0	1
Pintor	1	192	206
Plomero	0	55	64
Policia	0	63	50
Se ignora	102	8905	11917
Taxista	0	21	34
Transportista	0	38	20
Vend Ambulante	3	237	268
Vend de Diarios	0	8	6
Viajante	0	1	2
Visitador Médico	0	0	1
Total general	157	17 122	19 784

Lugar del Hecho	16 y 17 Años	Mayor de 18 Años	Se Ignora
Campaña		94	64
Ciudad	116	13118	15054
Pueblo		9	5
Se ignora	41	3901	4661
Total general	157	17 122	19 784

Motivos Determinantes	16 y 17 Años	Mayor de 18 Años	Se Ignora
Imprudencia	2	467	370
Riña	0	1	2
Se ignora	155	16654	19412
Total general	157	17 122	19 784

Estado al Delinquir	16 y 17 Años	Mayor de 18 Años	Se Ignora
Emocional	0	7	5
Se ignora	157	17115	19779
Total general	157	17 122	19 784

Reincidencia	16 y 17 Años	Mayor de 18 Años	Se Ignora
Específica	6	977	1184
Especificidad Delict.	2	345	498
Genérica	7	2364	2265
Sin reincidencia	142	13436	15837
Total general	157	17 122	19 784

Antecedentes del procesado (no reincidencia)	16 y 17 Años	Mayor de 18 Años	Se Ignora
Con Antecedentes Pol	60	9892	11669
Se ignora	97	7223	8099
Sin Antecedentes Pol	0	7	16
Total general	157	17 122	19 784

Familia a su Cargo	16 y 17 Años	Mayor de 18 Años	Se Ignora
Con familia a cargo	1	948	1205
Se ignora	156	16174	18576
Sin familia a cargo	0	0	3
Total general	157	17 122	19 784

Duración de Proceso	16 y 17 Años	Mayor de 18 Años	Se Ignora
0 a 6 meses	6	4573	333
Más de 12 meses a 18 meses	24	2403	195
Más de 18 meses a 24 meses	22	2037	163
Más de 24 meses a 30 meses	22	1349	122
Más de 30 meses a 36 meses	13	958	84
Más de 36 meses	51	2755	337
Más de 6 meses a 12 meses	18	2710	255
Se ignora	1	337	18295
Total general	157	17 122	19 784

Edad	Cantidad de Sentencias
16	51
17	106
18	1455
19	1244
20	1169
21	1056
22	983
23	907
24	835
25	765
26	735
27	727
28	693
29	670
30	581
31	575
32	533
33	494
34	448
35	417
36	392
37	373
38	319
39	289
40	283
41	240
42	270
43	198
44	170
45	163
46	155
47	116
48	146
49	97
50	104
51	94
52	71
53	85
54	78
55	59
56	68
57	78
58	55
59	46
60	41
61	42
62	32
63	33
64	31
65	24
66	18
67	24
68	11
69	14
70	12
71	9
72	11
73	8
74	8
75	4
76	6
77	3
78	2
79	1
80	1
81	3
82	1
84	1
Mayores	1
Se Ignora	18329
Total general	37063

2016

RNR




REGISTRO NACIONAL DE REINCIDENCIA
WWW.DNREC.JUS.GOV.AR

▶ SENTENCIAS CONDENATORIAS DESAGREGADAS POR SEXO



2017 | "Año de las Energías
Renovables"





SENTENCIAS CONDENATORIAS / CANTIDAD DE RESOLUCIONES POR SEXO 2017 | "Año de las Energías Renovables"

Cantidad de Sentencias Base	2502	34561
Jurisdicción	Femenino	Masculino
Federal	551	1854
Nacional	320	4155
Provincial	1631	28552
Total general	2502	34561

Instancia	Femenino	Masculino
Apelada y confirmada	206	4706
Apelada y reformada	9	187
Apelada y revocada	1	3
Consentida 1era Instancia	1505	23790
Tribunal Oral	781	5875
Total general	2502	34561

Cumplimiento de Condena	Femenino	Masculino
Compurgada con prisión preventiva	65	928
Condena a Cumplir	1297	19575
Condena Condicional	880	12588
Prisión en suspenso con inhabilitación	76	789
Prisión en suspenso con multa	182	655
Prisión en suspenso con multa e inhabilitación	2	25
Total general	2502	34560

*+1 pena natural

Sanciones Penales	Femenino	Masculino
Reclusión Perpetua	10	92
No Informa Reclusión Perpetua	2492	34469
Total general	2502	34561

Tiempo de Reclusión	Femenino	Masculino
Reclusión por más de 5 Años	667	11663
Reclusión más de 3 a 5 Años	152	2338
Reclusión hasta 3 Años	1683	20558
No Informa Tiempo de Reclusión	0	2
Total general	2502	34561

Multa / Inhabilitación	Femenino	Masculino
Multa	212	956
Multa e inhabilitación temporal	0	2
Multa e inhabilitación perpetua	2	15
Multa e inhabilitación especial	11	120
Multa e inhabilitación absoluta	485	1796
Inhabilitación temporal	0	1
Inhabilitación perpetua	59	247
Inhabilitación especial	63	970
Inhabilitación absoluta	465	11333
No Informa Multa y/o Inhabilitación	1205	19121
Total general	2502	34561

Tiempo de Inhabilitación	Femenino	Masculino
Inhabilitación por más de 5 Años	283	5941
Inhabilitación por más de 3 a 5 Años	597	5995
Inhabilitación hasta 3 Años	146	2311
No Informa Tiempo de Inhabilitación	1416	20314
Total general	2502	34561

Medidas de Seguridad	Femenino	Masculino
Reclusión por tiempo indeterminado-Art.52 CP	0	2
Reclusión por tiempo indeterminado-Art.52 CP en suspenso	0	0
No Informa medida de seguridad	2502	34559
Total general	2502	34561

Medidas Tutelares	Femenino	Masculino
Internados	0	13
Régimen de libertad vigilada	5	40
No Informa medida de tutelares	2497	34508
Total general	2502	34561

Privación de la Patria Potestad	Femenino	Masculino
No	1357	19055
SI	145	15506
Total general	2502	34561

Disposiciones Generales	Femenino	Masculino
Participación Criminal	1512	17980
No Informa Participación Criminal	990	16581
Total general	2502	34561

Concurso Ideal	96	1833
No Informa Concurso Ideal	2406	32728
Total general	2502	34561

Concurso Real	428	9374
No Informa Concurso Real	2074	25187
Total general	2502	34561

Concurso Ideal y Real	25	717
No Informa Concurso Ideal y Real	2477	33844
Total general	2502	34561

Revocación de condena condicional	49	1078
No informa revocación	2453	33483
Total general	2502	34561

Revocación de libertad condicional	9	336
No informa revocación	2493	34225
Total general	2502	34561

Instrucción	Femenino	Masculino
Analfabeto	5	117
Escasa	18	412
Primaria	114	1847
Se ignora	2301	31683
Secundaria	51	440
Universitaria	13	62
Total general	2502	34561

Estado Civil	Femenino	Masculino
Casado	150	1728
Divorciado	34	320
En concubinato	10	198
Se ignora	1297	18193
Separado	16	95
Soltero	957	13933
Viudo	38	94
Total general	2502	34561

Edad	Femenino	Masculino
16 y 17 Años	4	153
Mayor de 18 Años	1099	16023
Se ignora	1399	18385
Total general	2502	34561

Nacionalidad	Femenino	Masculino
Afganistana	0	1
Albanesa	0	1
Alemana	2	2
Angolesa	0	1
Argentina	2187	32394
Belga	0	1
Boliviana	53	234
Brasileña	3	23
Búlgara	0	1
Canadiense	0	1
Chilena	15	213
China	0	17
Colombiana	14	153
Costa Marfilense	0	1
Croata	1	1
Cubana	0	2
Danesa	2	9
Dominica	1	1
Dominicana	6	24

Ecuatoriana	0	6
Española	1	9
Estadounidense	0	4
Francesa	1	2
Georgiana	0	1
Griega	0	3
Holandesa	1	2
Hondureña	0	1
Italiana	1	12
Jordana	0	1
Libanesa	0	1
Liberiano	0	1
Malaya	0	1
Maltesa	0	1
Mexicana	1	3
Nigeriana	0	3
Paraguaya	57	543
Peruana	108	456
Polaca	1	2
Portuguesa	0	1
Rumana	0	3
Rusa	0	1
Serbia	0	2
Sierra Leonense	0	3
Sin especificar	31	265
Tailandesa	1	0
Ucraniana	2	1
Uruguaya	12	148
Venezolana	1	5
Total general	2502	34561

Naturalización	Femenino	Masculino
Extranjeros naturalizados	0	0
Extranjeros no naturalizados	2502	34561
Total general	2502	34561

Profesión	Femenino	Masculino
Abogado	4	20
Actor	0	1
Agricultor	3	77
Albañil	13	3108
Ama de Casa	524	44
Artesano	3	26
Avicultor	0	1
Carnicero	0	61
Carpintero	1	149
Ceramista	0	1

Changarín	12	1460
Chofer	3	520
Comerciante	79	648
Comisionista	0	2
Constructor	0	75
Contador	1	11
Doméstica	20	4
Educador	11	33
Electricista	0	147
Empleado	181	3186
Empresario	1	21
Enfermero	9	11
Escribano	0	2
Estibador	0	9
Estudiante	42	359
Fotógrafo	0	3
Ganadero	0	5
Gastronómico	2	72
Gendarme	0	1
Gestor	1	6
Gráfico	0	1
Informático	0	1
Ingeniero	1	5
Jornalero	7	1091
Jubilado	8	153
Músico	0	2
Marino Mercante	0	8
Mecánico	0	300
Médico	3	14
Metalúrgico	0	83
Militar	0	17
Minero	0	2
Modista	2	0
Mozo	2	11
Operario	1	87
Otros	70	1638
Panadero	1	133
Peluquero	6	26
Peón	2	218
Periodista	0	2
Piloto Civil	0	1
Pintor	3	396
Plomero	2	117
Policía	5	108
Se ignora	1455	19469
Taxista	0	55

Profesión	Femenino	Masculino
Transportista	0	58
Vend Ambulante	24	484
Vend de Diarios	0	14
Viajante	0	3
Visitador Médico	0	1
Total general	2502	34561

Lugar del Hecho	Femenino	Masculino
Campaña	0	158
Ciudad	1998	26290
Pueblo	0	14
Se ignora	504	8099
Total general	2502	34561

Motivos Determinantes	Femenino	Masculino
Imprudencia	47	792
Riña	0	3
Se ignora	2455	33766
Total general	2502	34561

Estado al Delinquir	Femenino	Masculino
Emocional	1	11
Se ignora	2501	34550
Total general	2502	34561

Reincidencia	Femenino	Masculino
Específica	103	2064
Especificidad Delictual	66	779
Genérica	110	4526
Sin Reincidencia	2223	27192
Total general	2502	34561

Antecedentes del procesado (No Reincidencia)	Femenino	Masculino
Con Antecedentes Pol	1160	20461
Se ignora	1341	14078
Sin Antecedentes Pol	1	22
Total general	2502	34561

Familia a su Cargo	Femenino	Masculino
Con familia a cargo	164	1990
Se ignora	2337	32569
Sin familia a cargo	1	2
Total general	2502	34561

Duración de Proceso	Femenino	Masculino
0 a 6 meses	234	4678
Más de 12 meses a 18 meses	170	2452
Más de 18 meses a 24 meses	150	2072
Más de 24 meses a 30 meses	114	1379
Más de 30 meses a 36 meses	76	979
Más de 36 meses	218	2925
Más de 6 meses a 12 meses	182	2801
Se ignora	1358	17275
Total general	2502	34561

2016

RNR



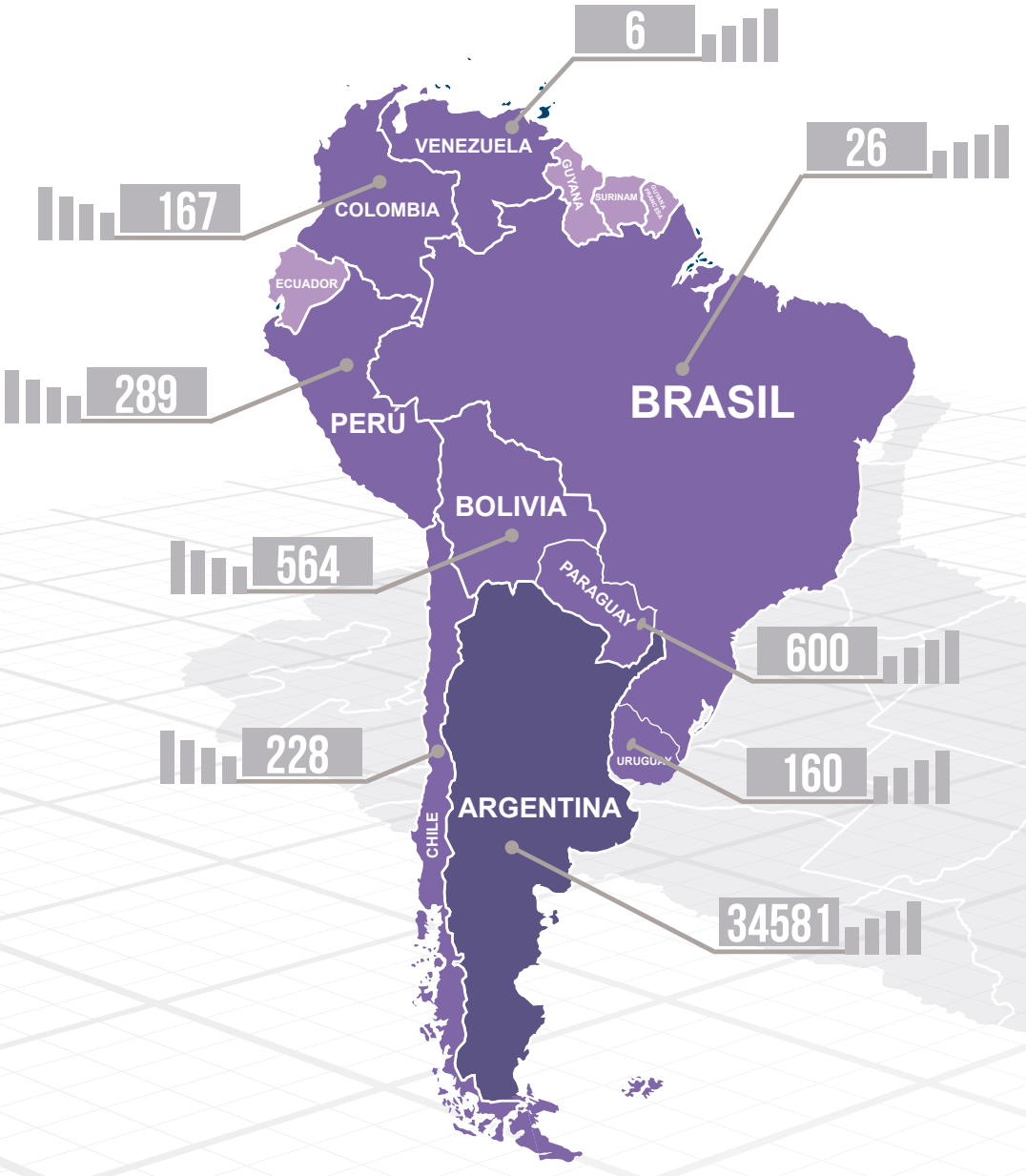
REGISTRO NACIONAL DE REINCIDENCIA
WWW.DNREC.JUS.GOV.AR

▶ SENTENCIAS CONDENATORIAS DESAGREGADAS POR NACIONALIDADES

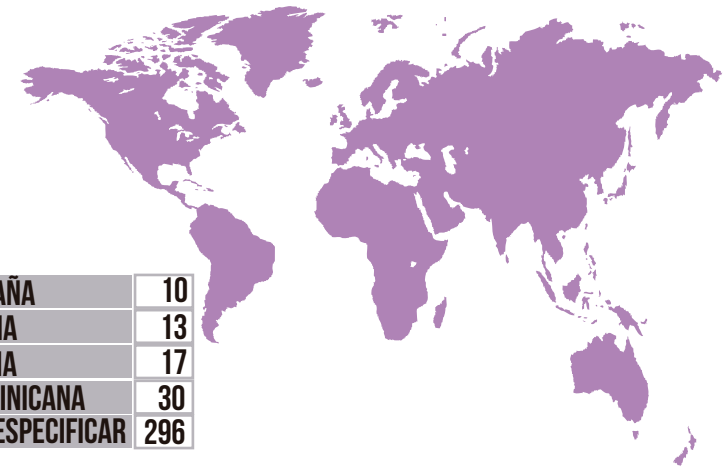


2017 | "Año de las Energías
Renovables"





OTROS PAÍSES



Nacionalidades desagregadas por sexo

Sexo	Argentina	Limítrofes	O.P. de América del Sur	España e Italia	Otros Países	Total general
Femenino	2187	140	123	2	50	2502
Masculino	32394	1161	620	21	365	34561
Total general	34581	1301	743	23	415	37063

Nacionalidades desagregadas por categoría de delitos

Categorías de delitos	Argentina	Limítrofes	O.P. de América del Sur	España e Italia	Otros Países	Total general
Delitos contra las personas (culposos)	894	28	8	2	12	944
Delitos contra las personas (dolosos)	7142	231	60	2	64	7499
Delitos contra el honor	1	0	0	0	0	1
Delitos contra la integridad sexual	2693	132	27	4	28	2884
Delitos contra el estado civil	4	1	2	0	0	7
Delitos contra la libertad	5962	184	53	1	67	6267
Delitos contra la propiedad	21452	493	468	1	222	22636
Delitos contra la seguridad pública	3614	151	44	1	42	3852
Delitos contra el orden público	145	2	8	0	2	157
Delitos contra la seguridad de la Nación	0	0	0	0	0	0
Delitos contra los poderes públicos y el orden constitucional	0	0	0	0	0	0
Delitos contra la administración pública	4962	144	60	0	47	5213
Delitos contra la fé pública	250	9	15	0	16	290
Delitos previstos por Leyes Especiales y Decretos Ley	4364	437	220	12	102	5135
Otros	173	7	0	0	5	185
Delitos de lesa humanidad (Ataque generalizado o sistemático contra una población civil)	0	0	0	0	0	0
Delitos contra el Orden Económico	0	0	0	0	0	0
Total general	51656	1819	965	23	607	55070

2016

RNR



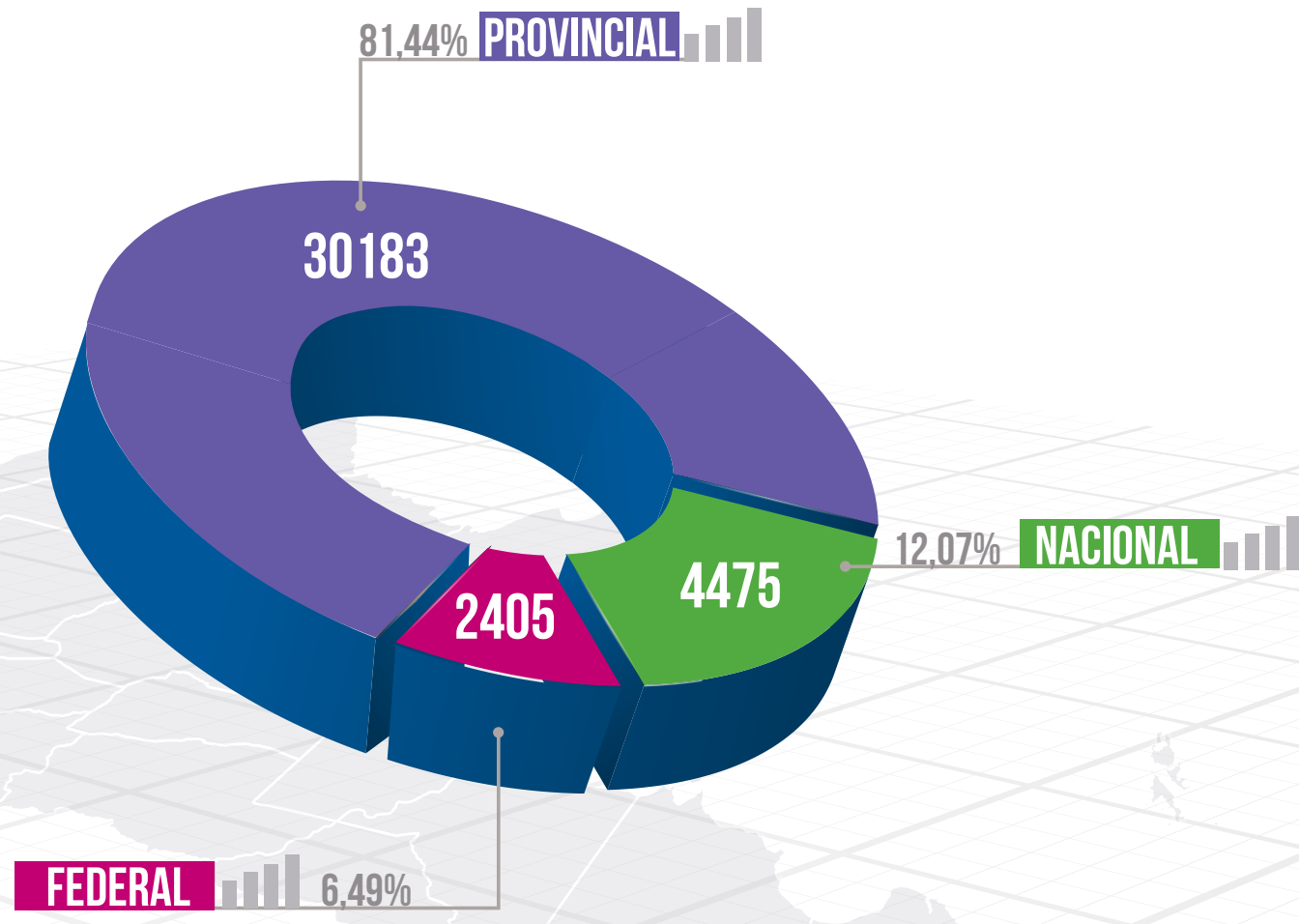
REGISTRO NACIONAL DE REINCIDENCIA
WWW.DNREC.JUS.GOV.AR

▶ SENTENCIAS CONDENATORIAS DESAGREGADAS SEGÚN TIPO DE JUSTICIA



2017 | "Año de las Energías
Renovables"





CANTIDAD DE CONDENAS POR TIPO DE JUSTICIA 2017

"Año de las Energías Renovables"

Justicia Federal		
Buenos Aires	Femenino	Masculino
16 y 17 Años	0	0
Mayor de 18 Años	17	47
Se Ignora	41	182
Total	58	229

Justicia Provincial		
Buenos Aires	Femenino	Masculino
16 y 17 Años	0	44
Mayor de 18 Años	594	8568
Se Ignora	382	5946
Total general	976	14558

Justicia Nacional		
Buenos Aires	Femenino	Masculino
16 y 17 Años	0	0
Mayor de 18 Años	0	0
Se Ignora	0	0
Total	0	0

CABA	Femenino	Masculino
16 y 17 Años	0	0
Mayor de 18 Años	14	24
Se Ignora	146	398
Total general	160	422

CABA	Femenino	Masculino
16 y 17 Años	0	0
Mayor de 18 Años	0	0
Se Ignora	0	0
Total	0	0

CABA	Femenino	Masculino
16 y 17 Años	1	1
Mayor de 18 Años	8	164
Se Ignora	311	3990
Total general	320	4155

Catamarca	Femenino	Masculino
16 y 17 Años	0	0
Mayor de 18 Años	1	5
Se Ignora	7	14
Total general	8	19

Catamarca	Femenino	Masculino
16 y 17 Años	0	1
Mayor de 18 Años	1	33
Se Ignora	6	123
Total	7	157

Catamarca	Femenino	Masculino
16 y 17 Años	0	0
Mayor de 18 Años	0	0
Se Ignora	0	0
Total	0	0

Chaco	Femenino	Masculino
16 y 17 Años	0	0
Mayor de 18 Años	5	43
Se Ignora	4	14
Total	9	57

Chaco	Femenino	Masculino
16 y 17 Años	0	4
Mayor de 18 Años	9	310
Se Ignora	3	127
Total	12	441

Chaco	Femenino	Masculino
16 y 17 Años	0	0
Mayor de 18 Años	0	0
Se Ignora	0	0
Total	0	0

Chubut	Femenino	Masculino
16 y 17 Años	0	0
Mayor de 18 Años	1	0
Se Ignora	6	46
Total	7	46

Chubut	Femenino	Masculino
16 y 17 Años	0	5
Mayor de 18 Años	5	192
Se Ignora	4	155
Total	9	352

Chubut	Femenino	Masculino
16 y 17 Años	0	0
Mayor de 18 Años	0	0
Se Ignora	0	0
Total	0	0

Córdoba	Femenino	Masculino
16 y 17 Años	0	0
Mayor de 18 Años	3	16
Se Ignora	10	28
Total	13	44

Córdoba	Femenino	Masculino
16 y 17 Años	0	6
Mayor de 18 Años	20	289
Se Ignora	72	1350
Total	92	1645

Córdoba	Femenino	Masculino
16 y 17 Años	0	0
Mayor de 18 Años	0	0
Se Ignora	0	0
Total	0	0

Corrientes	Femenino	Masculino
16 y 17 Años	0	0
Mayor de 18 Años	2	20
Se Ignora	4	28
Total	6	48

Corrientes	Femenino	Masculino
16 y 17 Años	1	11
Mayor de 18 Años	6	164
Se Ignora	12	158
Total	19	333

Corrientes	Femenino	Masculino
16 y 17 Años	0	0
Mayor de 18 Años	0	0
Se Ignora	0	0
Total	0	0

Justicia Federal		
Entre Ríos	Femenino	Masculino
16 y 17 Años	0	0
Mayor de 18 Años	13	29
Se Ignora	13	44
Total	26	73

Justicia Provincial		
Entre Ríos	Femenino	Masculino
16 y 17 Años	0	11
Mayor de 18 Años	16	363
Se Ignora	20	585
Total	36	959

Justicia Nacional		
Entre Ríos	Femenino	Masculino
16 y 17 Años	0	0
Mayor de 18 Años	0	0
Se Ignora	0	0
Total	0	0

Formosa	Femenino	Masculino
16 y 17 Años	0	0
Mayor de 18 Años	0	5
Se Ignora	3	45
Total	3	50

Formosa	Femenino	Masculino
16 y 17 Años	0	1
Mayor de 18 Años	0	43
Se Ignora	5	191
Total	5	235

Formosa	Femenino	Masculino
16 y 17 Años	0	0
Mayor de 18 Años	0	0
Se Ignora	0	0
Total	0	0

Jujuy	Femenino	Masculino
16 y 17 Años	0	0
Mayor de 18 Años	23	83
Se Ignora	3	9
Total	26	92

Jujuy	Femenino	Masculino
16 y 17 Años	0	8
Mayor de 18 Años	5	180
Se Ignora	3	32
Total	8	220

Jujuy	Femenino	Masculino
16 y 17 Años	0	0
Mayor de 18 Años	0	0
Se Ignora	0	0
Total	0	0

La Pampa	Femenino	Masculino
16 y 17 Años	0	0
Mayor de 18 Años	2	11
Se Ignora	1	22
Total	3	33

La Pampa	Femenino	Masculino
16 y 17 Años	0	8
Mayor de 18 Años	15	497
Se Ignora	10	222
Total	25	727

La Pampa	Femenino	Masculino
16 y 17 Años	0	0
Mayor de 18 Años	0	0
Se Ignora	0	0
Total	0	0

La Rioja	Femenino	Masculino
16 y 17 Años	0	0
Mayor de 18 Años	0	0
Se Ignora	5	4
Total	5	4

La Rioja	Femenino	Masculino
16 y 17 Años	0	4
Mayor de 18 Años	4	149
Se Ignora	1	26
Total	5	179

La Rioja	Femenino	Masculino
16 y 17 Años	0	0
Mayor de 18 Años	0	0
Se Ignora	0	0
Total	0	0

Mendoza	Femenino	Masculino
16 y 17 Años	0	0
Mayor de 18 Años	6	13
Se Ignora	50	147
Total	56	160

Mendoza	Femenino	Masculino
16 y 17 Años	0	1
Mayor de 18 Años	11	329
Se Ignora	70	1339
Total	81	1669

Mendoza	Femenino	Masculino
16 y 17 Años	0	0
Mayor de 18 Años	0	0
Se Ignora	0	0
Total	0	0

Misiones	Femenino	Masculino
16 y 17 Años	0	0
Mayor de 18 Años	10	40
Se Ignora	19	116
Total	29	156

Misiones	Femenino	Masculino
16 y 17 Años	0	1
Mayor de 18 Años	1	106
Se Ignora	6	145
Total	7	252

Misiones	Femenino	Masculino
16 y 17 Años	0	0
Mayor de 18 Años	0	0
Se Ignora	0	0
Total	0	0

Justicia Federal		
Neuquén	Femenino	Masculino
16 y 17 Años	0	0
Mayor de 18 Años	4	13
Se Ignora	2	11
Total	6	24

Río Negro	Femenino	Masculino
16 y 17 Años	0	0
Mayor de 18 Años	6	13
Se Ignora	3	16
Total	9	29

Salta	Femenino	Masculino
16 y 17 Años	0	1
Mayor de 18 Años	15	60
Se Ignora	15	34
Total	30	95

San Juan	Femenino	Masculino
16 y 17 Años	0	0
Mayor de 18 Años	24	56
Se Ignora	3	5
Total	27	61

San Luis	Femenino	Masculino
16 y 17 Años	0	0
Mayor de 18 Años	0	0
Se Ignora	5	36
Total	5	36

Santa Cruz	Femenino	Masculino
16 y 17 Años	0	0
Mayor de 18 Años	0	0
Se Ignora	3	32
Total	3	32

Santa Fe	Femenino	Masculino
16 y 17 Años	0	0
Mayor de 18 Años	27	68
Se Ignora	13	37
Total	40	105

Justicia Provincial		
Neuquén	Femenino	Masculino
16 y 17 Años	0	0
Mayor de 18 Años	5	118
Se Ignora	18	280
Total	23	398

Río Negro	Femenino	Masculino
16 y 17 Años	0	1
Mayor de 18 Años	13	417
Se Ignora	10	361
Total	23	779

Salta	Femenino	Masculino
16 y 17 Años	0	18
Mayor de 18 Años	77	1156
Se Ignora	40	475
Total	117	1649

San Juan	Femenino	Masculino
16 y 17 Años	0	2
Mayor de 18 Años	14	187
Se Ignora	5	114
Total	19	303

San Luis	Femenino	Masculino
16 y 17 Años	0	1
Mayor de 18 Años	0	14
Se Ignora	1	55
Total	1	70

Santa Cruz	Femenino	Masculino
16 y 17 Años	1	1
Mayor de 18 Años	2	65
Se Ignora	0	11
Total	3	77

Santa Fe	Femenino	Masculino
16 y 17 Años	1	18
Mayor de 18 Años	95	1805
Se Ignora	36	780
Total	132	2603

Justicia Nacional		
Neuquén	Femenino	Masculino
16 y 17 Años	0	0
Mayor de 18 Años	0	0
Se Ignora	0	0
Total	0	0

Río Negro	Femenino	Masculino
16 y 17 Años	0	0
Mayor de 18 Años	0	0
Se Ignora	0	0
Total	0	0

Salta	Femenino	Masculino
16 y 17 Años	0	0
Mayor de 18 Años	0	0
Se Ignora	0	0
Total	0	0

San Juan	Femenino	Masculino
16 y 17 Años	0	0
Mayor de 18 Años	0	0
Se Ignora	0	0
Total	0	0

San Luis	Femenino	Masculino
16 y 17 Años	0	0
Mayor de 18 Años	0	0
Se Ignora	0	0
Total	0	0

Santa Cruz	Femenino	Masculino
16 y 17 Años	0	0
Mayor de 18 Años	0	0
Se Ignora	0	0
Total	0	0

Santa Fe	Femenino	Masculino
16 y 17 Años	0	0
Mayor de 18 Años	0	0
Se Ignora	0	0
Total	0	0

Justicia Federal		
Santiago del Estero	Femenino	Masculino
16 y 17 Años	0	0
Mayor de 18 Años	6	13
Se Ignora	1	2
Total	7	15

Justicia Provincial		
Santiago del Estero	Femenino	Masculino
16 y 17 Años	0	1
Mayor de 18 Años	2	37
Se Ignora	16	545
Total	18	583

Justicia Nacional		
Santiago del Estero	Femenino	Masculino
16 y 17 Años	0	0
Mayor de 18 Años	0	0
Se Ignora	0	0
Total	0	0

Tierra del Fuego	Femenino	Masculino
16 y 17 Años	0	0
Mayor de 18 Años	0	0
Se Ignora	1	9
Total	1	9

Tierra del Fuego	Femenino	Masculino
16 y 17 Años	0	3
Mayor de 18 Años	6	90
Se Ignora	2	47
Total	8	140

Tierra del Fuego	Femenino	Masculino
16 y 17 Años	0	0
Mayor de 18 Años	0	0
Se Ignora	0	0
Total	0	0

Tucumán	Femenino	Masculino
16 y 17 Años	0	0
Mayor de 18 Años	6	5
Se Ignora	8	10
Total	14	15

Tucumán	Femenino	Masculino
16 y 17 Años	0	1
Mayor de 18 Años	5	183
Se Ignora	0	39
Total	5	223

Tucumán	Femenino	Masculino
16 y 17 Años	0	0
Mayor de 18 Años	0	0
Se Ignora	0	0
Total	0	0



2016

RNR



REGISTRO NACIONAL DE REINCIDENCIA

WWW.DNREC.JUS.GOV.AR

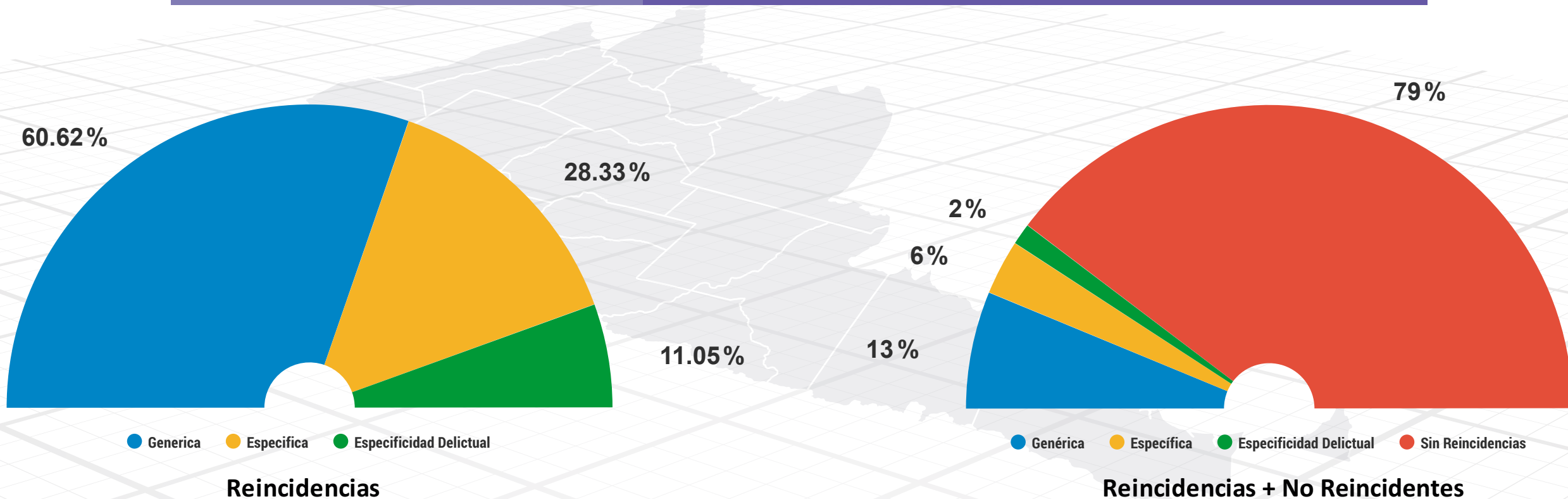
► REINCIDENCIA



2017 | "Año de las Energías Renovables"



Tipo de Reincidencia	Cantidad	Porcentaje
Genérica	4636	13%
Específica	2167	6%
Especificidad Delictual	845	2%
Total de Reincidencias	7648	21%
Sin Reincidencias	29415	79%
Total Sentencias	37063	100%



2016

RNR



REGISTRO NACIONAL DE REINCIDENCIA
WWW.DNREC.JUS.GOV.AR

► MONTOS DE PENA GENERAL



2017 | "Año de las Energías Renovables"



Justicia Federal		Monto de la Pena																			
A Cumplir																					
Edad	Hasta 3 años	4	5	6	7	8	9	10	11	12	13	14	15	16	17	18	19	20	Más de 21 años	Perpetua	
16 y 17 Años	0	0	0	0	0	0	0	0	0	0	0	0	0	0	0	0	0	0	0	0	
Mayor de 18 Años	103	380	59	30	9	8	0	4	1	0	0	0	0	0	0	0	0	0	0	1	
Se Ignora	289	626	137	68	30	12	14	14	5	2	0	1	2	1	1	2	1	2	5	4	
Total general	392	1006	196	98	39	20	14	18	6	2	0	1	2	1	1	2	1	2	5	5	

Justicia Federal		Monto de la Pena	
Condicional		Hasta 3 Años	
Edad			
16 y 17 Años		1	
Mayor de 18 Años		154	
Se Ignora		439	
Total general		594	

Justicia Nacional		Monto de la Pena																			
A Cumplir																					
Edad	Hasta 3 años	4	5	6	7	8	9	10	11	12	13	14	15	16	17	18	19	20	Más de 21 años	Perpetua	
16 y 17 Años	1	0	0	0	0	0	0	0	0	0	0	0	0	0	0	0	0	0	0	0	
Mayor de 18 Años	69	6	3	5	2	1	1	1	2	0	0	0	0	0	0	0	0	0	0	0	
Se Ignora	186	297	175	98	78	40	27	33	10	19	12	11	13	5	5	9	0	5	9	6	
Total general	1956	303	178	103	80	41	28	34	12	19	12	11	13	5	5	9	0	5	9	6	

Justicia Nacional		Monto de la Pena	
Condicional		Hasta 3 años	
Edad			
16 y 17 Años		1	
Mayor de 18 Años		82	
Se Ignora		1563	
Total general		1646	

Justicia Provincial		Monto de la Pena																			
A Cumplir																					
Edad	Hasta 3 años	4	5	6	7	8	9	10	11	12	13	14	15	16	17	18	19	20	Más de 21 años	Perpetua	
16 y 17 Años	32	13	9	8	4	6	1	1	0	0	1	0	1	1	0	0	0	0	0	0	
Mayor de 18 Años	4991	1078	832	538	312	326	188	195	92	122	60	44	57	24	20	12	8	20	26	49	
Se Ignora	3819	1065	820	616	348	402	206	245	130	145	78	57	81	32	25	22	7	21	43	42	
Total general	8842	2156	1661	1162	664	734	345	441	222	267	139	101	139	57	45	34	15	41	69	91	

Justicia Provincial		Monto de la Pena	
Condicional		Hasta 3 años	
Edad			
16 y 17 Años		4	
Mayor de 18 Años		0	
Se Ignora		1	
Total general		12955	2

No se incluyen multas e inhabilitaciones por carecer de montos de pena.

2016

RNR



REGISTRO NACIONAL DE REINCIDENCIA
WWW.DNREC.JUS.GOV.AR

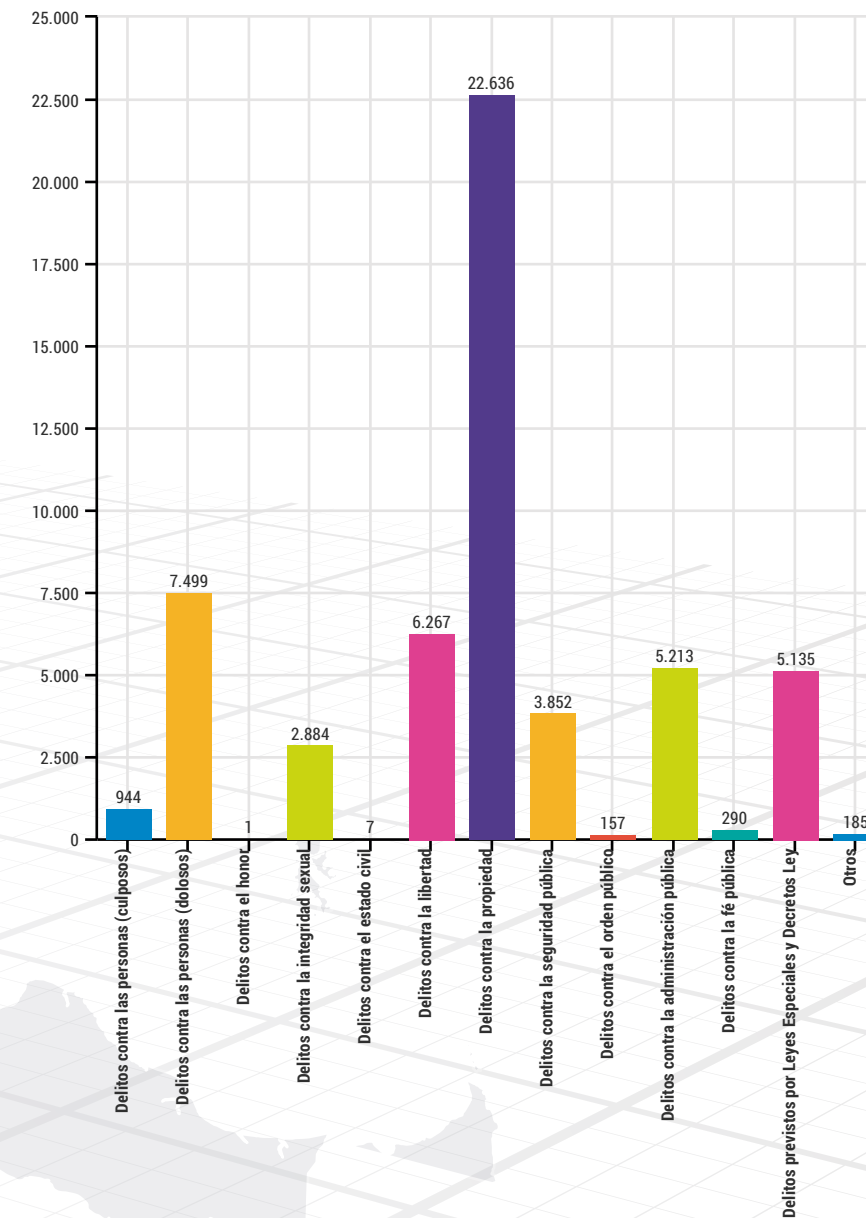
► SENTENCIAS CONDENATORIAS DESAGREGADAS POR DELITOS



2017 | "Año de las Energías
Renovables"



Categorías de delitos	Total General	Porcentaje
Delitos contra las personas (culposos)	944	1,714%
Delitos contra las personas (dolosos)	7499	13,617%
Delitos contra el honor	1	0,002%
Delitos contra la integridad sexual	2884	5,237%
Delitos contra el estado civil	7	0,013%
Delitos contra la libertad	6267	11,380%
Delitos contra la propiedad	22636	41,104%
Delitos contra la seguridad pública	3852	6,995%
Delitos contra el orden público	157	0,285%
Delitos contra la administración pública	5213	9,464%
Delitos contra la fé pública	290	0,527%
Delitos previstos por Leyes Especiales y Decretos Ley	5135	9,339%
Otros	185	0,336%
Total General	55070	100%



Nota: No se registraron condenas para los siguientes delitos:

- Delitos contra la Seguridad de la Nación
- Delitos contra los poderes Públicos y el Orden Constitucional
- Delitos de Lesa Humanidad (Ataque generalizado o sistemático contra una población civil)
- Delitos contra el Orden Económico

Delitos	Buenos Aires	C.A.B.A.	Catamarca	Chaco	Chubut	Córdoba	Corrientes	Entre Ríos	Formosa	Jujuy	La Pampa	La Rioja	Mendoza	Misiones	Neuquén	Río Negro	Salta	San Juan	San Luis	Santa Cruz	Santa Fe	S. del Estero	T. del Fuego	Tucumán	Total
Delitos contra las personas (culposos)	341	81	0	10	8	16	17	35	2	5	47	8	70	28	19	18	56	31	4	3	131	10	0	4	944
Delitos contra las personas (dolosos)	2751	509	41	187	94	517	112	412	84	50	325	20	461	78	96	173	481	72	9	30	583	266	66	82	7499
Delitos contra el honor	0	0	0	1	0	0	0	0	0	0	0	0	0	0	0	0	0	0	0	0	0	0	0	0	1
Delitos contra la integridad sexual	754	170	15	76	50	236	65	169	29	52	84	11	159	74	132	128	241	38	13	15	211	105	15	42	2884
Delitos contra el estado civil	1	3	0	0	0	0	0	1	0	0	0	0	0	0	0	0	1	0	0	0	0	0	1	0	7
Delitos contra la libertad	2406	519	19	99	62	855	21	294	27	12	263	5	476	34	28	136	394	34	8	12	384	122	29	28	6267
Delitos contra la propiedad	10157	3941	121	156	278	1203	179	596	173	132	297	163	1147	112	182	441	725	226	61	36	1884	238	70	118	22636
Delitos contra la seguridad pública	2181	369	1	37	33	100	11	99	10	0	32	9	197	14	34	77	27	23	3	7	574	14	0	0	3852
Delitos contra el orden público	42	31	0	0	6	3	0	4	0	0	0	0	29	0	5	0	1	0	0	0	35	0	1	0	157
Delitos contra la administración pública	2570	471	13	53	81	443	23	183	31	21	99	22	233	19	43	117	251	34	6	4	423	43	22	8	5213
Delitos contra la fé pública	77	82	0	2	3	27	5	6	2	0	10	0	8	2	18	4	3	0	2	1	27	1	9	1	290
Delitos previstos por Leyes Especiales y Decretos Ley	1763	699	32	103	65	292	85	144	58	127	106	13	318	189	29	62	571	92	41	35	217	42	17	35	5135
Otros	77	13	0	2	2	8	0	2	0	2	6	1	1	0	5	7	16	2	3	2	30	6	0	0	185
Total general	23120	6888	242	726	682	3700	518	1945	416	401	1269	252	3099	550	591	1163	2767	552	150	145	4499	847	230	318	55070

Delitos contra las personas (Culposos)	Buenos Aires	C.A.B.A.	Catamarca	Chaco	Chubut	Córdoba	Corrientes	Entre Ríos	Formosa	Jujuy	La Pampa	La Rioja	Mendoza	Misiones	Neuquén	Río Negro	Salta	San Juan	San Luis	Santa Cruz	Santa Fe	S. del Estero	T. del Fuego	Tucumán	Total
Homicidio culposo	181	35	0	5	4	6	10	21	1	4	25	7	37	17	8	7	41	12	4	2	94	7	0	2	530
Lesiones culposas	160	46	0	5	4	10	7	14	1	1	22	1	33	11	11	11	15	19	0	1	37	3	0	2	414
Total general	341	81	0	10	8	16	17	35	2	5	47	8	70	28	19	18	56	31	4	3	131	10	0	4	944

Delitos contra las personas (Dolosos)	Buenos Aires	C.A.B.A.	Catamarca	Chaco	Chubut	Córdoba	Corrientes	Entre Ríos	Formosa	Jujuy	La Pampa	La Rioja	Mendoza	Misiones	Neuquén	Río Negro	Salta	San Juan	San Luis	Santa Cruz	Santa Fe	S. del Estero	T. del Fuego	Tucumán	Total
Homicidio simple	439	38	1	14	21	42	21	76	11	15	8	4	55	28	29	16	55	13	5	10	104	36	2	28	1071
Homicidio calificado	97	16	0	6	5	13	0	2	1	1	0	0	18	0	6	9	2	1	0	0	31	2	0	0	210
Homicidio calificado a miembros de seguridad, policial o penitenciaria	2	0	0	0	2	0	0	0	1	0	0	0	0	0	2	0	0	1	0	0	1	0	0	0	9
Femicidio	1	0	1	2	0	0	1	2	0	1	0	0	0	1	0	0	6	1	0	0	1	0	0	0	17
Homicidio en estado de emoción violenta	1	1	0	0	0	0	0	0	0	0	0	0	2	1	0	1	1	0	0	0	2	0	1	0	10
Homicidio preterintencional	8	3	0	2	3	2	0	0	2	0	1	0	0	0	2	0	4	0	0	0	5	1	1	0	34
Aborto	0	0	0	0	0	0	0	0	0	1	0	0	0	1	0	0	0	0	0	0	0	0	0	0	2
Aborto sin consentimiento	1	0	0	0	0	0	0	0	0	0	0	0	0	0	0	0	0	0	0	0	0	0	0	1	2
Aborto sin consentimiento seguido de muerte	1	0	0	0	0	0	0	0	0	0	0	0	0	0	0	0	0	0	0	0	0	0	0	0	1
Aborto con consentimiento seguido de muerte	1	0	0	0	0	0	0	0	0	0	0	0	0	0	0	0	0	0	0	0	1	0	0	0	2
Lesiones leves	568	172	13	57	18	88	25	62	27	4	39	8	62	13	6	43	69	17	0	3	83	66	21	17	1481

Delitos contra las personas (Dolosos)	Buenos Aires	C.A.B.A.	Catamarca	Chaco	Chubut	Córdoba	Corrientes	Entre Ríos	Formosa	Jujuy	La Pampa	La Rioja	Mendoza	Misiones	Neuquén	Río Negro	Salta	San Juan	San Luis	Santa Cruz	Santa Fe	S. del Estero	T. del Fuego	Tucumán	Total
Lesiones leves calificadas	739	143	10	57	13	224	30	83	9	11	234	3	227	9	16	46	216	7	1	7	102	105	29	8	2329
Lesiones graves	294	56	9	19	13	32	16	80	15	9	20	2	26	11	10	26	42	4	0	6	65	24	7	11	797
Lesiones graves calificadas	79	11	3	10	5	25	2	19	2	1	5	0	17	3	3	5	23	0	0	1	35	1	1	1	252
Lesiones gravísimas	9	4	1	1	0	4	0	0	0	2	3	0	2	0	2	0	2	0	0	0	1	1	0	2	34
Lesiones gravísimas calificadas	1	1	0	1	0	0	0	1	0	0	1	0	0	1	1	1	1	0	1	0	2	0	0	0	12
Lesiones en estado de emoción violenta	0	0	0	0	0	0	0	1	0	0	0	0	0	0	0	0	0	0	0	0	0	0	0	0	1
Lesiones en estado de emoción violenta calificadas	0	0	0	0	0	0	0	0	0	0	0	0	0	0	0	0	0	0	0	0	1	0	0	0	1
Homicidio en riña	15	1	0	1	4	0	0	3	3	0	0	0	1	0	2	2	2	0	0	0	11	2	0	4	51
Lesiones graves o gravísimas en riña	11	4	0	0	0	0	0	0	0	0	1	0	0	0	2	0	0	0	0	0	7	0	0	0	25
Lesiones en riña calificadas	5	2	0	0	0	1	0	0	0	0	0	0	3	0	0	0	0	0	0	0	5	0	0	0	16
Disparo de arma de fuego sin herir	28	0	0	0	0	12	0	0	0	0	0	0	0	1	0	0	0	0	0	0	0	0	0	0	41
Disparo de arma de fuego con herida	5	1	0	0	0	2	0	1	0	0	0	0	0	0	0	0	0	0	0	0	0	0	0	0	9
Agresión con toda arma	25	1	1	1	1	25	0	1	0	0	1	0	3	0	0	1	9	0	0	0	1	0	0	0	70
Disparo de arma de fuego y agresión agravada	23	1	0	0	0	4	0	0	0	0	1	0	1	0	0	1	0	0	0	0	3	0	1	0	35
Abandono de persona	3	2	0	0	0	0	0	0	0	0	0	0	1	0	1	1	0	0	0	0	1	1	0	0	10
Abandono de persona calificado	5	2	0	0	0	1	1	0	0	0	0	0	0	0	1	0	0	0	0	0	4	0	0	0	14
Homicidio calificado por el vínculo	26	1	0	2	1	3	4	4	4	2	0	2	6	2	0	1	9	4	0	0	1	1	0	2	75
Homicidio con ensañamiento, alevosía, insidia	8	6	1	1	0	4	5	1	0	0	0	0	2	1	2	1	1	10	0	0	1	4	0	1	49
Homicidio premeditado; pluralidad de agentes	4	1	0	1	0	0	0	1	0	0	0	0	0	0	0	0	0	7	0	0	0	0	1	0	15
Homicidio "crimis causa"	30	7	0	2	1	3	3	1	0	0	0	0	3	0	0	3	5	1	0	2	0	2	2	0	65
Homicidio por placer, codicia, odio racial o religioso	0	0	0	0	0	1	0	0	0	0	0	0	0	0	0	0	0	0	0	0	0	0	0	0	1
Aborto preterintencional	2	0	0	1	0	0	0	0	0	0	0	0	0	0	0	0	0	0	0	0	0	0	0	0	3
Aborto de la mujer, propio o consentido	0	0	0	0	0	0	0	0	0	0	1	0	0	0	0	0	0	0	0	0	2	0	0	0	3
Lesiones leves en riña	11	3	0	0	0	1	0	0	0	0	0	0	2	0	0	0	0	0	0	0	3	2	0	3	25
Abandono de persona seguido de muerte	3	0	0	0	0	2	0	0	0	0	0	0	0	0	0	0	1	0	0	0	0	1	0	0	7
Abandono de parientes y conyuge	1	1	0	0	0	0	0	0	0	0	0	0	0	0	1	0	0	0	0	0	1	0	0	0	4
Abuso de armas	267	24	1	6	4	23	0	66	2	1	8	0	28	2	5	12	7	5	0	1	91	3	0	1	557
Lesiones	12	6	0	1	3	1	0	3	1	2	2	1	2	2	1	1	23	0	0	0	6	13	0	3	83
Homicidio en exceso de la legítima defensa	26	1	0	2	0	4	4	5	6	0	0	0	0	2	4	3	3	1	2	0	12	1	0	0	76
Total general	2751	509	41	187	94	517	112	412	84	50	325	20	461	78	96	173	481	72	9	30	583	266	66	82	7499

Delitos contra el Honor	Buenos Aires	C.A.B.A.	Catamarca	Chaco	Chubut	Córdoba	Corrientes	Entre Ríos	Formosa	Jujuy	La Pampa	La Rioja	Mendoza	Misiones	Neuquén	Río Negro	Salta	San Juan	San Luis	Santa Cruz	Santa Fe	S. del Estero	T. del Fuego	Tucumán	Total	
Injurias	0	0	0	1	0	0	0	0	0	0	0	0	0	0	0	0	0	0	0	0	0	0	0	0	0	1
Total general	0	0	0	1	0	0	0	0	0	0	0	0	0	0	0	0	0	0	0	0	0	0	0	0	0	1

Delitos contra la Integridad Sexual	Buenos Aires	C.A.B.A.	Catamarca	Chaco	Chubut	Córdoba	Corrientes	Entre Ríos	Formosa	Jujuy	La Pampa	La Rioja	Mendoza	Misiones	Neuquén	Río Negro	Salta	San Juan	San Luis	Santa Cruz	Santa Fe	S. del Estero	T. del Fuego	Tucumán	Total	
Violación	2	0	0	0	0	0	0	0	0	0	0	0	1	0	0	0	0	0	0	0	0	0	0	0	0	3
Estupro	15	4	0	4	2	2	3	6	4	7	3	0	5	5	1	6	13	1	0	0	14	7	1	1	1	104
Promoción o facilitación de la corrupción de menores 20	2	0	0	3	1	11	1	0	0	0	0	0	3	3	0	1	8	0	0	0	8	0	0	1	1	62
Promoción o facilitación de la corrupción de menores calificada	31	3	0	0	0	25	1	1	0	0	2	0	3	0	1	1	4	2	0	0	4	0	1	1	1	80
Promoción y facilitación de la prostitución o corrupción de mayores	4	0	0	0	0	1	0	0	1	0	0	0	0	0	0	1	0	0	3	0	6	0	0	0	0	16
Corrupción o prostitución de mayores	2	0	0	0	0	0	0	0	0	0	0	0	0	0	0	0	0	0	0	0	0	0	0	0	0	2
Abuso deshonesto	9	2	0	0	0	1	0	0	0	0	0	0	2	0	0	0	0	0	2	0	11	0	0	0	0	27
Abuso deshonesto calificado	2	2	0	0	0	0	0	0	0	0	0	0	0	0	0	0	0	0	0	0	0	0	0	0	0	4
Promoción o facilitación de la prostitución calificada	1	0	0	0	0	0	0	0	0	0	0	0	0	0	0	0	0	0	0	0	5	0	0	0	0	6
Publicaciones y reproducciones obscenas	7	12	0	0	0	0	1	0	0	0	3	0	1	1	1	1	2	0	0	0	3	0	0	0	0	32
Exhibiciones obscenas	15	2	0	1	0	4	0	3	0	0	1	0	3	0	1	4	2	0	0	0	4	2	1	0	0	43
Rapto	7	1	0	0	1	1	0	0	0	0	0	0	0	1	0	1	0	0	0	0	0	1	0	0	0	13
Rapto calificado	2	1	0	1	0	0	0	0	0	0	0	0	0	0	0	0	0	0	0	0	0	0	0	0	0	4
Adulterio	0	0	0	0	0	0	0	0	0	0	0	0	0	1	0	0	0	0	0	0	1	2	0	0	0	4
Estupro agravado	0	0	0	0	0	0	0	0	0	0	0	0	1	0	0	0	1	0	0	0	0	0	0	0	0	2
Trata de mujeres	2	0	0	0	0	0	0	0	0	0	0	0	5	0	0	0	0	0	0	0	0	0	0	0	0	7
Trata de menores	0	0	0	0	1	1	0	0	0	0	0	0	0	0	0	0	0	0	0	0	0	0	0	0	0	2
Rapto impropio.	0	0	0	0	0	1	0	0	0	0	0	0	0	0	0	0	0	0	0	0	0	0	0	0	0	1
Promoción o facilitación de la prostitución	13	0	0	0	0	0	1	0	0	0	0	0	0	0	0	0	0	0	0	0	10	0	0	0	0	24
Abuso sexual	226	84	1	26	30	49	17	83	10	11	47	5	55	21	75	70	87	5	1	2	57	19	3	17	0	1001
Abuso sexual seguido de muerte	0	0	0	0	0	0	0	0	0	0	0	0	1	0	0	0	0	0	0	0	0	0	0	0	0	1
Abuso sexual agravado	395	57	14	41	15	140	41	76	14	34	28	6	79	42	53	43	124	30	7	13	88	74	9	22	0	1445
Violación calificada	1	0	0	0	0	0	0	0	0	0	0	0	0	0	0	0	0	0	0	0	0	0	0	0	0	1
Total general	754	170	15	76	50	236	65	169	29	52	84	11	159	74	132	128	241	38	13	15	211	105	15	42	2884	

Delitos contra el Estado Civil	Buenos Aires	C.A.B.A.	Catamarca	Chaco	Chubut	Córdoba	Corrientes	Entre Ríos	Formosa	Jujuy	La Pampa	La Rioja	Mendoza	Misiones	Neuquén	Río Negro	Salta	San Juan	San Luis	Santa Cruz	Santa Fe	S. del Estero	T. del Fuego	Tucumán	Total
Supresión y suposición de estado civil agravado	0	1	0	0	0	0	0	1	0	0	0	0	0	0	0	0	1	0	0	0	0	0	1	0	4
Falsificación, cercenamiento o adulteración de títulos de la deuda nacional, provincial o municipal	1	2	0	0	0	0	0	0	0	0	0	0	0	0	0	0	0	0	0	0	0	0	0	0	3
Total General	1	3	0	0	0	0	0	1	0	0	0	0	0	0	0	0	1	0	0	0	0	0	1	0	7

Delitos contra la Libertad	Buenos Aires	C.A.B.A.	Catamarca	Chaco	Chubut	Córdoba	Corrientes	Entre Ríos	Formosa	Jujuy	La Pampa	La Rioja	Mendoza	Misiones	Neuquén	Río Negro	Salta	San Juan	San Luis	Santa Cruz	Santa Fe	S. del Estero	T. del Fuego	Tucumán	Total
Reducción a servidumbre o condición análoga	3	5	0	0	0	1	0	1	0	0	0	0	0	0	1	0	0	0	0	0	0	0	0	0	11
Privación ilegal de la libertad	87	20	0	1	4	19	3	17	0	0	8	0	9	4	2	6	13	0	0	0	33	5	1	1	233
Privación ilegal de la libertad calificada	121	40	0	3	0	46	0	6	1	1	11	0	18	3	0	2	21	1	1	0	36	0	0	1	312
Privación ilegal de la libertad por funcionario público	0	0	0	0	1	0	0	0	0	0	0	0	0	0	0	0	0	0	0	0	0	0	0	0	1
Privación ilegal de la libertad por funcionario público calificada	0	0	0	0	0	0	0	2	0	0	0	0	1	0	0	1	0	0	0	0	2	0	0	0	6
Sustracción, retención y ocultamiento de menores	0	2	0	0	0	0	0	1	0	0	2	0	0	0	0	0	0	1	0	0	0	0	0	0	6
Ocultamiento de un menor sustraído o fugado	1	0	0	0	0	2	0	0	0	0	0	0	1	0	0	0	0	0	0	0	0	0	0	0	4
Amenazas y coacciones agravadas	270	40	2	2	2	46	0	30	1	0	15	0	63	3	0	11	15	3	0	0	35	5	1	3	547
Violación de domicilio	624	25	5	4	14	324	1	62	8	2	33	0	71	1	7	46	59	2	2	1	60	4	8	4	1367
Violación de domicilio calificada	4	0	0	0	0	0	0	0	0	0	0	0	0	0	0	0	0	0	0	0	0	0	2	0	6
Compulsión a la huelga, boicot o "lock-out". Compulsión asociativa.	1	0	0	0	0	0	0	0	0	0	0	0	0	0	0	0	0	0	0	0	0	0	0	0	1
Sustracción, retención u ocultamiento de persona	2	1	0	0	0	0	1	0	0	0	0	0	0	0	0	0	0	0	0	0	0	0	0	0	4
Desaparición de menor por su guardador	0	0	0	0	0	1	0	0	0	0	0	0	0	0	0	0	0	0	0	0	0	0	0	0	1
Amenazas y coacciones	387	182	2	24	8	171	5	54	3	0	52	2	144	3	2	21	87	9	0	5	110	29	3	5	1308
Violación de correspondencia por autor calificado	0	0	0	0	1	0	0	0	0	0	0	0	0	0	0	0	0	0	0	0	0	0	0	0	1
Privación abusiva de libertad, vejaciones, severidades y apremios ilegales	10	9	2	2	0	4	1	10	2	0	1	0	2	0	0	7	6	0	0	0	7	0	1	0	64
Torturas	0	0	0	0	0	0	0	0	0	0	1	0	0	0	0	0	0	0	0	0	2	0	0	0	3
Revelación de hechos, actuaciones y documentos	0	0	0	0	0	0	1	0	0	0	0	0	0	0	0	0	0	0	0	0	0	0	0	0	1
Amenazas	876	187	8	60	27	230	9	107	12	2	139	3	164	19	15	41	193	18	0	2	93	79	13	14	2311
Compulsión a la huelga	6	5	0	0	0	4	0	0	0	0	0	0	1	0	0	0	0	0	0	0	0	0	0	0	16
Art. 145 bis. Incorporado por Art. 10 de la Ley 26.364	13	3	0	1	2	6	0	2	0	2	0	0	2	1	1	1	0	0	5	4	5	0	0	0	48
Art. 145 ter. Incorporado por Art. 11 de la Ley 26.364 (inc 2)	0	0	0	2	3	1	0	1	0	5	0	0	0	0	0	0	0	0	0	0	1	0	0	0	13
Art. 145 ter. Incorporado por Art. 11 de la Ley 26.364 (inc 3)	1	0	0	0	0	0	0	1	0	0	1	0	0	0	0	0	0	0	0	0	0	0	0	0	3
Total General	2406	519	19	99	62	855	21	294	27	12	263	5	476	34	28	136	394	34	8	12	384	122	29	28	6267

Delitos contra la Propiedad	Buenos Aires	C.A.B.A.	Catamarca	Chaco	Chubut	Córdoba	Corrientes	Entre Ríos	Formosa	Jujuy	La Pampa	La Rioja	Mendoza	Misiones	Neuquén	Río Negro	Salta	San Juan	San Luis	Santa Cruz	Santa Fe	S. del Estero	T. del Fuego	Tucumán	Total
Hurto	925	302	17	12	22	103	13	83	39	12	45	41	57	16	20	47	97	25	6	3	79	48	17	5	2034
Hurto calificado	70	16	0	8	0	19	0	6	12	4	7	8	6	1	0	3	28	2	0	0	45	11	0	2	248
Abigeato	54	0	0	6	1	5	3	12	8	0	6	0	3	1	1	2	4	3	0	8	31	5	0	3	156
Hurto calamitoso	8	2	0	0	0	3	1	0	0	0	0	0	2	0	0	0	2	0	0	0	1	0	0	0	19
Hurto con ganzúa, llave falsa u otro instrumento	39	34	1	0	0	9	0	3	0	0	1	2	8	0	0	5	0	0	0	0	17	0	2	0	121
Hurto con escalamiento	208	57	7	5	5	27	3	19	7	3	4	10	41	5	0	8	21	4	1	0	52	1	1	1	490
Hurto de carga transportada	2	10	0	0	0	0	0	1	1	0	3	0	0	0	0	0	0	0	0	0	1	0	0	0	18
Robo	2125	1823	64	49	82	306	49	191	56	34	103	71	249	29	50	124	270	34	14	10	566	84	18	27	6428
Robo seguido de muerte	3	0	0	2	0	2	0	0	0	4	0	0	0	1	0	3	0	0	0	0	1	0	0	1	17
Homicidio en ocasión de robo	49	4	0	2	0	17	0	6	0	1	0	1	2	0	5	0	2	1	1	0	9	0	0	0	100
Secuestro extorsivo	9	9	0	0	0	1	0	0	0	0	0	0	3	0	0	0	0	0	0	0	3	0	0	0	25
Secuestro extorsivo calificado	17	13	0	0	0	2	0	0	0	0	0	0	2	0	0	0	0	0	0	0	0	0	0	0	34
Apropiación de cosa perdida o tesoro	1	5	0	0	0	0	0	0	0	0	0	0	0	0	0	0	0	0	0	0	1	0	1	0	8
Apropiación de cosa ajena habida por error o caso fortuito	0	1	0	0	0	1	0	0	0	0	0	0	0	0	0	0	0	0	0	0	0	0	0	0	2
Quiebra fraudulenta	1	4	0	0	0	0	0	0	0	0	0	0	0	0	0	0	0	0	0	0	0	0	0	0	5
Estafa	90	77	4	1	4	26	0	11	1	1	11	0	16	3	8	11	19	2	0	0	29	4	0	0	318
Extorsión	47	19	0	1	0	10	0	4	0	1	0	0	2	0	0	0	0	0	0	0	21	0	0	0	105
Robo calificado	235	18	0	0	0	30	0	12	1	2	2	1	4	5	6	8	7	1	1	0	35	17	0	1	386
Robo calificado por lesiones	43	14	1	2	2	13	4	2	0	1	1	1	4	1	4	4	5	3	1	0	14	0	0	0	120
Robo con arma, en despoblado y en banda	2890	613	10	39	60	335	70	111	16	29	35	7	327	28	51	95	116	78	17	5	616	44	7	60	5659
Robo a mano armada	189	73	0	2	0	5	1	3	2	0	1	0	15	0	4	3	2	1	0	0	15	3	0	1	320
Robo con arma, en poblado y en banda	88	15	0	1	3	2	1	1	0	2	1	0	12	1	3	4	2	1	0	0	8	0	0	0	145
Robo agravado	404	105	1	2	6	6	0	5	0	0	3	0	23	1	4	6	2	3	0	0	18	0	1	4	594
Robo en despoblado	27	0	0	0	0	8	0	3	0	0	5	0	0	0	0	0	1	2	0	0	16	0	0	0	62
Robo en poblado y en banda	1092	395	8	2	38	1	12	18	0	22	17	9	213	5	10	45	60	16	7	3	84	1	6	4	2068
Robo por efracción	450	44	0	1	4	50	2	11	0	2	2	2	17	1	0	14	6	23	4	0	43	1	1	2	680
Robo agravado por las circunstancias del hurto calificado	331	85	1	5	8	89	8	22	4	10	18	5	49	6	1	11	23	10	9	0	75	3	0	4	777
Chantaje o extorsión mediante amenazas de imputaciones contra el honor	0	2	0	0	0	1	0	0	0	0	0	0	0	0	0	1	0	0	0	0	1	0	0	0	5
Defraudaciones	14	21	0	0	4	5	0	3	1	0	0	0	1	0	0	0	1	0	0	0	4	0	0	0	54
Depositario infiel	4	5	0	0	2	0	0	0	0	0	0	0	0	0	0	0	0	0	0	0	1	1	0	0	13
Administración fraudulenta	13	31	0	1	1	1	2	0	0	0	1	1	0	0	2	2	0	0	0	0	2	0	0	0	57

Delitos contra la Propiedad	Buenos Aires	C.A.B.A.	Catamarca	Chaco	Chubut	Córdoba	Corrientes	Entre Ríos	Formosa	Jujuy	La Pampa	La Rioja	Mendoza	Misiones	Neuquén	Río Negro	Salta	San Juan	San Luis	Santa Cruz	Santa Fe	S. del Estero	T. del Fuego	Tucumán	Total	
Supresión de documentos	0	1	0	0	0	1	0	0	0	0	0	0	0	0	0	0	0	0	0	0	0	0	0	0	2	
Estelionato	15	6	0	1	0	2	1	0	1	0	0	0	2	1	0	0	0	0	0	0	0	12	0	0	1	42
Desbaratamiento de derechos acordados	3	0	0	0	0	0	0	1	0	0	0	0	0	0	0	0	0	0	0	0	0	1	0	0	0	5
Retención indebida	4	3	0	0	0	0	0	0	0	0	0	0	0	0	0	0	0	0	0	0	0	1	0	0	0	8
Defraudación por el titular fiduciario, el administrador de fondos comunes o dador de un contrato de leasing	0	1	0	0	0	0	0	0	0	0	0	0	0	0	0	0	0	0	0	0	0	0	0	0	0	1
Circunvención de incapaces	3	0	0	0	0	0	0	0	0	0	0	1	0	0	0	0	0	0	0	0	0	0	0	0	0	4
Fraude en perjuicio de la administración pública	21	21	1	0	3	1	1	3	0	0	3	0	2	1	1	5	0	0	0	0	0	3	0	0	0	66
Usurpación	52	21	0	0	3	13	3	2	0	0	1	0	3	0	1	4	1	0	0	0	0	6	0	2	1	113
Turbación de la posesión	2	0	0	0	0	1	0	0	0	0	0	0	0	0	0	0	0	0	0	0	0	0	0	0	0	3
Incendio o estrago culposo seguido de muerte	0	3	0	0	0	0	0	0	0	0	0	0	0	0	0	0	0	0	0	0	0	0	0	0	0	3
Daños	553	73	5	12	21	99	4	49	14	2	27	1	49	5	11	30	49	12	0	4	62	14	13	1	1110	
Daño agravado	37	11	0	2	1	2	0	7	2	0	0	0	13	0	0	1	1	1	0	0	2	1	1	0	0	82
Daño con el fin de impedir el libre ejercicio de la autoridad o en venganza de sus determinaciones	15	0	0	0	1	6	1	2	4	0	0	0	17	1	0	2	0	2	0	2	6	0	0	0	0	59
Daño cometido en des poblado y en banda	0	0	0	0	1	0	0	0	0	0	0	0	0	0	0	2	1	0	0	0	0	0	0	0	0	4
Daño ejecutado en cosas de valor científico, cultural, militar o religioso, e instalaciones públicas.	24	4	1	0	6	1	0	5	4	2	0	2	5	0	0	1	5	2	0	1	3	0	0	0	0	66
Total General	10 157	3 941	121	156	278	1 203	179	596	173	132	297	163	1 147	112	182	441	725	226	61	36	1 884	238	70	118	22 636	

Delitos contra la Seguridad Pública	Buenos Aires	C.A.B.A.	Catamarca	Chaco	Chubut	Córdoba	Corrientes	Entre Ríos	Formosa	Jujuy	La Pampa	La Rioja	Mendoza	Misiones	Neuquén	Río Negro	Salta	San Juan	San Luis	Santa Cruz	Santa Fe	S. del Estero	T. del Fuego	Tucumán	Total	
Incendio, explosión e inundación	28	1	1	2	0	2	1	6	2	0	0	0	1	0	2	0	1	0	0	1	2	1	0	0	0	51
Incendio, explosión e inundación con peligro para bienes determinados (bienes públicos, arsenal, astillero)	0	0	0	0	0	0	0	0	0	0	0	0	0	0	0	0	0	0	0	0	0	2	0	0	0	2
Incendio, explosión e inundación con peligro de muerte	4	3	0	1	0	1	0	1	0	0	0	0	0	0	0	0	0	0	0	0	0	1	0	0	0	11
Incendio, explosión e inundación seguida de muerte	0	1	0	0	0	0	0	0	0	0	0	0	0	0	3	0	0	0	0	0	0	0	0	0	0	4
Incendio calificado	6	2	0	0	0	1	0	1	0	0	0	0	0	0	0	0	0	0	0	0	0	0	0	0	0	10
Incendio o estrago culposo	5	1	0	0	0	0	0	2	0	0	0	0	0	0	0	0	0	0	0	0	0	0	0	0	0	8
Fabricación o tenencia de materiales peligrosos	2	0	0	0	0	0	0	0	0	0	0	0	0	0	0	0	0	0	0	0	0	0	0	0	0	2
Entorpecimiento de transporte o servicio público	1	0	0	0	0	1	0	0	0	0	0	0	0	0	0	0	0	0	0	0	0	0	0	0	0	2
Ejercicio ilegal de la medicina	0	2	0	0	0	0	0	1	0	0	0	0	0	0	0	0	0	0	0	0	0	0	0	0	0	3
Curanderismo	0	0	0	0	0	0	0	0	0	0	0	0	0	0	0	0	0	0	0	0	0	1	0	0	0	1
Violación de leyes de policía sanitaria animal	0	0	0	0	0	0	0	0	0	0	0	0	0	0	1	0	0	0	0	0	0	1	0	0	0	2
Arrojamiento de cuerpos contundentes contra un tren	2	0	0	0	0	0	0	0	0	0	0	0	0	0	0	0	0	0	0	0	0	0	0	0	0	2

Delitos contra la Seguridad Pública	Buenos Aires	C.A.B.A.	Catamarca	Chaco	Chubut	Córdoba	Corrientes	Entre Ríos	Formosa	Jujuy	La Pampa	La Rioja	Mendoza	Misiones	Neuquén	Río Negro	Salta	San Juan	San Luis	Santa Cruz	Santa Fe	S. del Estero	T. del Fuego	Tucumán	Total
Tráfico de medicamentos o mercaderías peligrosas para la salud	0	0	0	0	0	0	0	0	0	0	0	0	0	0	0	0	0	1	0	0	0	0	0	0	1
Suministro infiel de medicamentos	1	0	0	0	0	0	0	0	0	0	0	0	0	0	0	0	0	1	0	0	0	0	0	0	2
Omisión de los deberes de funcionario de establecimiento destinado al expendio de medicamentos.	1	1	0	0	0	0	0	0	0	0	0	0	0	0	0	0	0	0	0	0	0	0	0	0	2
Tenencia ilegal de arma de guerra o material peligroso	912	159	0	16	7	38	5	29	2	0	7	2	90	2	11	28	4	6	1	3	250	7	0	0	1579
Portación de arma de fuego de uso civil	1213	190	0	18	26	56	5	59	6	0	25	7	103	12	17	49	22	15	2	3	314	6	0	0	2148
Acopio de armas o municiones, piezas o instrumental	1	7	0	0	0	1	0	0	0	0	0	0	3	0	0	0	0	0	0	0	1	0	0	0	13
Proporcionar un arma de fuego a quien no es legítimo usuario	5	2	0	0	0	0	0	0	0	0	0	0	0	0	0	0	0	0	0	0	2	0	0	0	9
Total General	2181	369	1	37	33	100	11	99	10	0	32	9	197	14	34	77	27	23	3	7	574	14	0	0	3852

Delitos contra el Orden Público	Buenos Aires	C.A.B.A.	Catamarca	Chaco	Chubut	Córdoba	Corrientes	Entre Ríos	Formosa	Jujuy	La Pampa	La Rioja	Mendoza	Misiones	Neuquén	Río Negro	Salta	San Juan	San Luis	Santa Cruz	Santa Fe	S. del Estero	T. del Fuego	Tucumán	Total
Instigación pública a cometer delitos determinados	0	0	0	0	0	0	0	0	0	0	0	0	0	0	0	0	0	0	0	0	0	0	1	0	1
Asociación ilícita	41	31	0	0	6	3	0	4	0	0	0	0	29	0	5	0	1	0	0	0	31	0	0	0	151
Intimidación pública	0	0	0	0	0	0	0	0	0	0	0	0	0	0	0	0	0	0	0	0	3	0	0	0	3
Asociación ilícita agravada	0	0	0	0	0	0	0	0	0	0	0	0	0	0	0	0	0	0	0	0	1	0	0	0	1
Incitación a la violencia colectiva	1	0	0	0	0	0	0	0	0	0	0	0	0	0	0	0	0	0	0	0	0	0	0	0	1
Total General	42	31	0	0	6	3	0	4	0	0	0	0	29	0	5	0	1	0	0	0	35	0	1	0	157

Delitos contra la Administración Pública	Buenos Aires	C.A.B.A.	Catamarca	Chaco	Chubut	Córdoba	Corrientes	Entre Ríos	Formosa	Jujuy	La Pampa	La Rioja	Mendoza	Misiones	Neuquén	Río Negro	Salta	San Juan	San Luis	Santa Cruz	Santa Fe	S. del Estero	T. del Fuego	Tucumán	Total
Atentado a la autoridad	48	5	0	0	3	3	0	6	2	1	2	4	1	0	0	9	9	2	0	0	8	1	0	0	104
Atentado a la autoridad calificado	20	2	0	0	0	2	0	2	0	2	0	0	0	0	0	1	3	0	0	0	1	1	0	0	34
Resistencia a la autoridad	210	27	0	2	4	16	0	9	3	0	4	1	9	1	2	5	6	3	0	1	18	0	0	0	321
Resistencia a la autoridad calificada	16	3	0	0	6	0	0	3	1	0	0	1	3	0	0	4	1	0	0	0	11	0	1	0	50
Desobediencia a la autoridad	119	4	1	0	1	17	0	5	0	0	1	0	7	1	1	0	6	1	0	0	6	6	0	0	176
Turbación de un acto legítimo de autoridad	6	0	0	0	1	3	0	1	0	0	0	0	0	0	0	3	0	0	0	0	0	0	0	0	14
Falsa denuncia	13	1	0	0	0	4	0	1	0	0	0	0	1	0	1	0	0	0	0	0	1	0	0	0	22
Usurpación de autoridad	0	2	0	0	0	1	0	0	0	0	0	0	0	1	0	0	0	0	0	0	3	0	0	1	8
Usurpación de títulos u honores	5	1	1	0	0	0	0	0	0	0	0	0	0	0	0	0	0	0	0	0	2	0	0	0	9
Abuso de autoridad y violación de los deberes de los funcionarios públicos	9	0	0	0	5	1	1	0	1	0	1	1	0	0	0	0	0	0	0	0	1	1	0	0	21
Abandono de servicio por funcionario público	8	3	0	0	3	1	0	0	0	0	0	0	0	0	0	0	2	0	0	0	0	0	0	2	19
Violación de sellos y documentos	1	1	0	0	0	0	0	0	0	0	1	0	0	0	0	1	0	0	0	0	0	0	0	0	4
Sustracción de elementos probatorios	3	2	0	0	0	0	0	1	0	0	1	0	0	0	0	0	0	0	0	0	1	0	0	0	8
Cohecho	17	2	0	0	0	2	0	0	0	0	1	0	1	0	0	0	0	0	0	0	5	0	0	0	28

Delitos contra la Administración Pública	Buenos Aires	C.A.B.A.	Catamarca	Chaco	Chubut	Córdoba	Corrientes	Entre Ríos	Formosa	Jujuy	La Pampa	La Rioja	Mendoza	Misiones	Neuquén	Río Negro	Salta	San Juan	San Luis	Santa Cruz	Santa Fe	S. del Estero	T. del Fuego	Tucumán	Total	
Malversación de caudales públicos	5	1	0	0	0	0	0	0	0	0	0	0	0	1	0	0	0	0	0	0	0	0	0	0	0	7
Peculado	11	2	0	0	1	2	1	6	0	0	0	1	4	0	1	0	0	0	0	0	12	0	10	1	1	52
Negociaciones incompatibles con el ejercicio de funciones públicas	0	0	0	0	0	0	0	0	0	0	0	0	0	0	1	0	0	0	0	0	1	0	0	0	0	2
Exacciones ilegales	5	4	0	2	0	2	0	0	0	0	0	0	0	0	0	2	0	1	0	0	9	0	0	2	2	27
Exacciones ilegales calificadas	1	0	0	0	0	0	0	0	0	0	0	0	0	0	0	0	0	0	0	0	1	0	0	0	0	2
Enriquecimiento ilícito de funcionarios y empleados	0	1	0	0	0	0	0	0	0	0	0	0	0	0	0	0	0	0	0	0	0	0	0	0	0	1
Falso testimonio	10	5	0	0	1	0	0	1	0	0	0	0	4	0	0	0	0	0	0	0	1	0	0	0	0	22
Falso testimonio calificado	3	6	0	0	0	0	0	0	0	0	0	0	2	0	0	0	0	0	0	0	0	0	0	0	0	11
Encubrimiento	576	135	1	13	23	87	7	25	1	2	35	3	62	2	14	18	15	4	2	0	128	16	1	0	0	1170
Encubrimiento calificado	289	118	3	6	4	41	5	7	1	0	4	2	21	0	4	12	3	1	1	0	82	2	0	0	0	606
Evasión	29	4	1	0	1	5	1	5	0	12	6	2	3	0	0	12	3	1	0	0	13	1	0	0	0	99
Evasión calificado	0	0	0	0	0	0	0	0	0	0	0	0	0	0	0	0	0	0	0	0	0	0	1	0	0	1
Favorecimiento de evasión	2	0	0	0	0	0	0	0	0	0	1	0	0	0	0	4	0	0	0	0	1	0	0	0	0	8
Quebrantamiento de inhabilitación	2	0	0	0	0	0	0	0	0	0	0	0	0	0	0	0	0	0	0	0	0	0	0	0	0	2
Receptación sospechosa	10	0	0	0	0	0	4	1	0	0	0	1	0	0	1	1	0	0	0	0	0	0	0	0	0	18
Falsificación de sellos, timbres y marcas	22	10	0	0	0	3	0	1	0	0	1	0	3	0	4	3	0	0	1	0	6	0	0	0	0	54
Resistencia o desobediencia a un funcionario público	1130	132	6	30	28	253	4	109	22	4	41	6	112	13	14	42	203	21	2	3	112	15	9	2	2	2313
Total General	2570	471	13	53	81	443	23	183	31	21	99	22	233	19	43	117	251	34	6	4	423	43	22	8	5213	

Delitos contra la Fé Pública	Buenos Aires	C.A.B.A.	Catamarca	Chaco	Chubut	Córdoba	Corrientes	Entre Ríos	Formosa	Jujuy	La Pampa	La Rioja	Mendoza	Misiones	Neuquén	Río Negro	Salta	San Juan	San Luis	Santa Cruz	Santa Fe	S. del Estero	T. del Fuego	Tucumán	Total	
Falsificación de moneda, billetes de banco, títulos al portador y documentos de crédito	0	17	0	0	0	0	0	0	1	0	0	0	0	0	0	0	0	0	0	0	1	0	0	0	0	19
Falsificación de sellos, timbres y marcas	0	1	0	0	0	0	0	1	0	0	0	0	0	0	0	0	0	0	0	0	0	0	0	0	0	2
Falsificación o adulteración de documentos	33	22	0	2	2	5	3	4	0	0	4	0	3	0	10	3	1	0	1	1	11	0	0	0	0	105
Uso de documento falsificado o adulterado	23	26	0	0	1	2	1	0	1	0	4	0	5	2	6	1	2	0	1	0	7	0	0	0	0	82
Falsificación o adulteración de documentos calificada	1	3	0	0	0	0	0	0	0	0	1	0	0	0	0	0	0	0	0	0	0	0	0	0	0	5
Falsedad ideológica en documentos	16	11	0	0	0	20	1	1	0	0	1	0	0	0	2	0	0	0	0	0	7	1	9	1	0	70
Falsedad ideológica en documentos calificada	0	0	0	0	0	0	0	0	0	0	0	0	0	0	0	0	0	0	0	0	1	0	0	0	0	1
Falsedad en certificado médico	1	0	0	0	0	0	0	0	0	0	0	0	0	0	0	0	0	0	0	0	0	0	0	0	0	1
Pago con cheque sin provisión de fondos	3	2	0	0	0	0	0	0	0	0	0	0	0	0	0	0	0	0	0	0	0	0	0	0	0	5
Total General	77	82	0	2	3	27	5	6	2	0	10	0	8	2	18	4	3	0	2	1	27	1	9	1	290	

Delitos previstos por Leyes Especiales y Decretos Ley	Buenos Aires	C.A.B.A.	Catamarca	Chaco	Chubut	Córdoba	Corrientes	Entre Ríos	Formosa	Jujuy	La Pampa	La Rioja	Mendoza	Misiones	Neuquén	Río Negro	Salta	San Juan	San Luis	Santa Cruz	Santa Fe	S. del Estero	T. del Fuego	Tucumán	Total
Ley N° 11.723 Propiedad intelectual	7	1	0	0	0	0	0	0	0	0	0	0	0	0	0	0	0	0	0	0	0	0	0	0	8
Ley N° 12.331 Profilaxis enfermedades venereas	3	0	0	0	0	0	0	2	0	0	0	0	0	0	0	0	0	0	4	0	1	0	0	0	10
Ley N° 13.944 Incumplimiento de los deberes de asistencia familiar	22	17	0	2	2	4	3	3	0	1	0	0	5	0	0	5	7	0	0	1	0	0	0	0	72
Ley 14.346: Malos tratos y actos de crueldad a los animales	8	1	0	0	0	2	0	1	0	0	0	0	0	0	0	0	0	0	0	0	0	1	0	0	13
Ley N° 19.359 Régimen cambiario	5	15	0	0	0	0	0	0	0	0	0	0	1	0	0	0	0	0	0	0	1	0	0	0	22
Ley N° 20.974 Potencial humano	1	7	0	0	0	0	0	0	0	0	0	0	0	1	0	0	0	0	0	0	0	0	0	0	9
Ley N° 22.415 Represión contrabando	0	12	0	1	0	0	4	1	0	1	0	0	10	10	0	0	0	0	0	0	0	0	0	0	39
Ley N° 23.184 y Ley N° 24.192 Espectáculos deportivos	0	0	0	0	0	0	0	0	0	0	0	0	3	0	0	0	0	0	0	0	0	0	0	0	3
Ley N° 24.270 Impedimento u obstrucción de contacto de menores de edad con sus padres no convivientes	6	1	0	1	0	0	0	0	0	0	0	0	1	0	0	0	0	0	0	0	1	0	0	0	10
Ley N° 24.721 Hurto de automóvil dejado en vía pública	182	46	1	4	7	20	7	13	0	2	2	1	12	1	5	3	6	3	2	0	33	0	0	0	350
Ley N° 24.769 Régimen penal tributario	0	3	0	0	0	0	0	0	0	0	0	0	0	0	0	0	0	0	0	0	1	0	0	1	5
Ley N° 23.737 de Estupefacientes - Tenencia	275	91	4	6	18	60	0	18	1	11	5	3	18	2	3	27	246	41	13	8	33	13	1	8	905
Ley N° 23.737 de Estupefacientes - Consumo	3	7	0	0	0	1	0	0	0	0	0	0	0	1	0	0	1	2	0	0	0	0	0	1	16
Ley N° 23.737 de Estupefacientes - Comercialización	892	265	18	61	24	163	27	59	40	83	22	6	147	105	10	5	190	22	14	17	104	6	7	18	2305
Ley N° 22.421 de Fauna Silvestre	8	1	0	0	0	0	0	0	0	0	1	0	0	0	0	0	0	0	0	0	0	0	0	0	10
Ley N° 23.737 de Estupefacientes	27	18	2	1	0	6	3	10	1	3	3	0	17	9	3	1	7	22	3	0	1	3	0	2	142
Ley N° 22.362 de Marcas y designaciones	5	2	0	0	0	0	0	0	0	0	0	0	0	0	0	0	0	0	0	0	0	0	0	0	7
Decreto Ley 6582/58 Robo de automotor	95	40	4	1	3	6	0	4	0	1	2	0	16	0	1	5	3	1	4	0	15	0	0	1	202
Ley N° 24.144	0	4	0	0	0	0	0	0	0	0	0	0	0	0	0	0	0	0	0	0	0	0	0	0	4
Ley N° 25.086, de Armas	1	0	0	0	0	0	0	0	0	0	0	0	0	0	0	0	0	0	0	0	0	0	0	0	1
Ley N° 25.246 Lavado de dinero	0	4	0	0	0	0	15	0	0	0	0	0	0	0	0	0	0	0	0	0	0	0	0	0	19
Ley N° 24.015 Ley de Residuos Peligrosos	1	0	0	0	0	0	0	0	0	0	0	0	0	0	0	0	0	0	0	0	0	0	0	0	1
Ley N° 22.415 Contrabando de estupefacientes	4	116	0	2	1	0	4	1	15	14	0	0	8	57	3	0	5	0	0	0	0	0	0	0	230
Tráfico ilegal de personas	3	0	0	0	0	0	0	0	0	0	0	0	0	0	0	0	0	0	0	0	0	0	0	0	3
Ley N° 12.569 Protección Contra la Violencia Familiar	1	0	0	0	0	0	0	0	0	0	0	0	0	0	0	0	0	0	0	0	0	0	0	0	1
Ley N° 26364 de Prevención y sanción de la trata de personas	13	5	0	2	4	6	0	4	0	5	1	0	4	1	0	0	0	0	1	5	6	0	0	0	57
Ley N° 26485 Protección integral para prevenir, sancionar y erradicar la violencia contra las mujeres (Violencia de género)	199	36	3	22	6	24	22	27	1	6	70	3	74	2	4	16	106	1	0	4	21	19	9	4	679
Ley de Servicio de comunicaciones móviles	1	7	0	0	0	0	0	0	0	0	0	0	0	0	0	0	0	0	0	0	0	0	0	0	8
Ley 25.871 Migraciones	1	0	0	0	0	0	0	0	0	0	0	0	0	0	0	0	0	0	0	0	0	0	0	0	1
Ley 26.904 (Grooming)	0	0	0	0	0	0	0	1	0	0	0	0	2	0	0	0	0	0	0	0	0	0	0	0	3
Total General	1763	699	32	103	65	292	85	144	58	127	106	13	318	189	29	62	571	92	41	35	217	42	17	35	5135

Otros	Buenos Aires	C.A.B.A.	Catamarca	Chaco	Chubut	Córdoba	Corrientes	Entre Ríos	Formosa	Jujuy	La Pampa	La Rioja	Mendoza	Misiones	Neuquén	Río Negro	Salta	San Juan	San Luis	Santa Cruz	Santa Fe	S. del Estero	T. del Fuego	Tucumán	Total
No especificado	77	13	0	2	2	8	0	2	0	2	6	1	1	0	5	7	16	2	3	2	30	6	0	0	185
Total	77	13	0	2	2	8	0	2	0	2	6	1	1	0	5	7	16	2	3	2	30	6	0	0	185

Total general	Buenos Aires	C.A.B.A.	Catamarca	Chaco	Chubut	Córdoba	Corrientes	Entre Ríos	Formosa	Jujuy	La Pampa	La Rioja	Mendoza	Misiones	Neuquén	Río Negro	Salta	San Juan	San Luis	Santa Cruz	Santa Fe	S. del Estero	T. del Fuego	Tucumán	Total
	23120	6888	242	726	682	3700	518	1945	416	401	1269	252	3099	550	591	1163	2767	552	150	145	4499	847	230	318	55070



2016

RNR



REGISTRO NACIONAL DE REINCIDENCIA
WWW.DNREC.JUS.GOV.AR

▶ SENTENCIAS CONDENATORIAS CRUZADAS POR DELITO Y EDAD



2017 | "Año de las Energías
Renovables"



Cantidad de Sentencias Base	16 y 17 Años	Mayor de 18 Años	Se Ignora
	247	25310	29513

Delitos	16 a 17 Años	Mayor de 18 Años	Se Ignora
Delitos contra las personas (culposos)	2	526	416
Delitos contra las personas (dolosos)	34	3908	3557
Delitos contra el honor	0	1	0
Delitos contra la integridad sexual	8	986	1890
Delitos contra el estado civil	0	3	4
Delitos contra la libertad	16	3104	3147
Delitos contra la propiedad	138	9830	12668
Delitos contra la seguridad pública	15	1953	1884
Delitos contra el orden público	1	50	106
Delitos contra la administración pública	18	2573	2622
Delitos contra la fé pública	0	62	228
Delitos previstos por Leyes Especiales y Decretos Ley	11	2252	2872
Otros	4	62	121
Total general	247	25310	29513

Delitos contra las personas (culposos)	16 a 17 Años	Mayor de 18 Años	Se Ignora
Homicidio culposo	2	300	228
Lesiones culposas	0	226	188
Total general	2	526	416

Delitos contra las personas (dolosos)	16 a 17 Años	Mayor de 18 Años	Se Ignora
Homicidio simple	9	585	477
Homicidio calificado	5	82	123
Homicidio calificado a miembros de seguridad, policial o penitenciaria	0	5	4
Femicidio	0	11	6
Homicidio en estado de emoción violenta	0	6	4
Homicidio preterintencional	1	18	15
Aborto	0	1	1
Aborto sin consentimiento	0	2	0
Aborto sin consentimiento seguido de muerte	0	1	0

Aborto con consentimiento seguido de muerte	0	1	1
Lesiones leves	4	731	746
Lesiones leves calificadas	3	1246	1080
Lesiones graves	2	399	396
Lesiones graves calificadas	1	150	101
Lesiones gravísimas	0	15	19
Lesiones gravísimas calificadas	0	7	5
Lesiones en estado de emoción violenta	0	1	0
Lesiones en estado de emoción violenta calificadas	0	0	1
Homicidio en riña	0	27	24
Lesiones graves o gravísimas en riña	0	17	8
Lesiones en riña calificadas	0	7	9
Disparo de arma de fuego sin herir	0	21	20
Disparo de arma de fuego con herida	0	4	5
Agresión con toda arma	0	36	34
Disparo de arma de fuego y agresión agravada	0	14	21
Abandono de persona	0	6	4
Abandono de persona calificado	0	4	10
Homicidio calificado por el vínculo	0	47	28
Homicidio con ensañamiento, alevosia, insidia	1	19	29
Homicidio premeditado; pluralidad de agentes	1	7	7
Homicidio "crimis causa"	2	28	35
Homicidio por placer, codicia, odio racial o religioso	0	0	1
Aborto preterintencional	0	3	0
Aborto de la mujer, propio o consentido	0	2	1
Lesiones leves en riña	0	11	14
Abandono de persona seguido de muerte	0	5	2
Abandono de parientes y conyuge	0	0	4
Abuso de armas	4	296	257
Lesiones	0	48	35
Homicidio en exceso de la legitima defensa	1	45	29
Total general	34	3908	3557

Delitos contra el honor	16 a 17 Años	Mayor de 18 Años	Se Ignora
Injurias	0	1	0
Total general	0	1	0

Delitos contra la integridad sexual	16 a 17 Años	Mayor de 18 Años	Se Ignora
Violación	0	0	3
Estupro	0	45	59
Promoción o facilitación de la corrupción de menores	0	14	48
Promoción o facilitación de la corrupción de menores calificada	0	16	64
Promoción y facilitación de la prostitución o corrupción de mayores	0	4	12
Corrupción o prostitución de mayores	0	1	1
Abuso deshonesto	0	13	14
Abuso deshonesto calificado	0	2	2
Promoción o facilitación de la prostitución calificada	0	3	3
Publicaciones y reproducciones obscenas	0	12	20
Exhibiciones obscenas	0	17	26
Rapto	0	2	11
Rapto calificado	0	2	2
Adulterio	0	0	4
Estupro agravado	0	1	1
Trata de mujeres	0	2	5
Trata de menores	0	0	2
Rapto impropio.	0	0	1
Promoción o facilitación de la prostitución	0	14	10
Abuso sexual	1	387	613
Abuso sexual seguido de muerte	0	0	1
Abuso sexual agravado	7	451	987
Violación calificada	0	0	1
Total general	8	986	1890

Delitos contra el estado civil	16 a 17 Años	Mayor de 18 Años	Se Ignora
Supresión y suposición de estado civil agravado	0	2	2
Falsificación, cercenamiento o adulteración de títulos de la deuda nacional, provincial o municipal	0	1	2
Total general	0	3	4

Delitos contra la libertad	16 a 17 Años	Mayor de 18 Años	Se Ignora
Reducción a servidumbre o condición análoga	0	2	9
Privación ilegal de la libertad	1	117	115
Privación ilegal de la libertad calificada	0	147	165
Privación ilegal de la libertad por funcionario público	0	1	0
Privación ilegal de la libertad por funcionario público calificada	0	2	4
Sustracción, retención y ocultamiento de menores	0	2	4
Ocultamiento de un menor sustraído o fugado	0	2	2
Amenazas y coacciones agravadas	1	250	296
Violación de domicilio	4	667	696
Violación de domicilio calificada	0	3	3
Compulsión a la huelga, boicot o "lock-aout". Compulsión asociativa.	0	1	0
Sustracción, retención u ocultamiento de persona	0	1	3
Desaparición de menor por su guardador	0	1	0
Amenazas y coacciones	8	623	677
Violación de correspondencia por autor calificado	0	0	1
Privación abusiva de libertad, vejaciones, severidades y apremios ilegales	0	29	35
Torturas	0	3	0
Revelación de hechos, actuaciones y documentos	0	0	1
Amenazas	2	1229	1080
Compulsión a la huelga	0	6	10
Art. 145 bis. Incorporado por Art. 10 de la Ley 26.364	0	10	38
Art. 145 ter. Incorporado por Art. 11 de la Ley 26.364 (inc 2)	0	8	5
Art. 145 ter. Incorporado por Art. 11 de la Ley 26.364 (inc 3)	0	0	3
Total general	16	3104	3147

Delitos contra la propiedad	16 a 17 Años	Mayor de 18 Años	Se Ignora
Hurto	4	977	1053
Hurto calificado	3	128	117
Abigeato	0	93	63
Hurto calamitoso	0	5	14
Hurto con ganzúa, llave falsa u otro instrumento	0	50	71
Hurto con escalamiento	3	211	276
Hurto de carga transportada	0	3	15
Robo	45	2550	3833
Robo seguido de muerte	0	10	7
Homicidio en ocasión de robo	2	43	55
Secuestro extorsivo	0	2	23
Secuestro extorsivo calificado	0	9	25
Apropiación de cosa perdida o tesoro	0	2	6
Apropiación de cosa ajena habida por error o caso fortuito	0	1	1
Quiebra fraudulenta	0	1	4
Estafa	0	103	215
Extorsión	0	45	60
Robo calificado	4	137	245
Robo calificado por lesiones	0	61	59
Robo con arma, en despoblado y en banda	48	2715	2896
Robo a mano armada	0	95	225
Robo con arma, en poblado y en banda	1	46	98
Robo agravado	3	197	394
Robo en despoblado	0	33	29
Robo en poblado y en banda	14	823	1231
Robo por efracción	3	347	330
Robo agravado por las circunstancias del hurto calificado	3	340	434
Chantaje o extorsión mediante amenazas de imputaciones contra el honor	0	2	3
Defraudaciones	0	11	43
Depositario infiel	0	4	9

Delitos contra la libertad	16 a 17 Años	Mayor de 18 Años	Se Ignora
Administración fraudulenta	0	12	45
Supresión de documentos	0	0	2
Estelionato	0	23	19
Desbaratamiento de derechos acordados	0	3	2
Retención indebida	0	4	4
Defraudación por el titular fiduciario, el administrador de fondos comunes o dador de un contrato de leasing	0	0	1
Circunvención de incapaces	0	2	2
Fraude en perjuicio de la administración pública	0	10	56
Usurpación	1	55	57
Turbación de la posesión	0	2	1
Incendio o estrago culposo seguido de muerte	0	0	3
Daños	2	585	523
Daño agravado	1	30	51
Daño con el fin de impedir el libre ejercicio de la autoridad o en venganza de sus determinaciones	0	23	36
Daño cometido en despoblado y en banda	0	1	3
Daño ejecutado en cosas de valor científico, cultural, militar o religioso, e instalaciones públicas.	1	36	29
Total general	138	9830	12668

Delitos contra la seguridad pública	16 a 17 Años	Mayor de 18 Años	Se Ignora
Incendio, explosión e inundación	0	24	27
Incendio, explosión e inundación con peligro para bienes determinados (bienes públicos, arsenal, astillero, etc.)	0	0	2
Incendio, explosión e inundación con peligro de muerte	0	4	7
Incendio, explosión e inundación seguida de muerte	0	0	4
Incendio calificado	0	4	6
Incendio o estrago culposo	0	2	6
Fabricación o tenencia de materiales peligrosos	0	1	1
Entorpecimiento de transporte o servicio público	0	1	1
Ejercicio ilegal de la medicina	0	1	2

Delitos contra la Seguridad Pública	16 a 17 Años	Mayor de 18 Años	Se Ignora
Curanderismo	0	0	1
Violación de leyes de policía sanitaria animal	0	2	0
Arrojamiento de cuerpos contundentes contra un tren	0	2	0
Tráfico de medicamentos o mercaderías peligrosas para la salud	0	1	0
Suministro infiel de medicamentos	0	2	0
Omisión de los deberes de funcionario de estalecimiento destinado al expendio de medicamentos.	0	1	1
Tenencia ilegal de arma de guerra o material peligroso	3	778	798
Portación de arma de fuego de uso civil	12	1125	1011
Acopio de armas o municiones, piezas o instrumental	0	2	11
Proporcionar un arma de fuego a quien no es legítimo usuario	0	3	6
Total general	15	1953	1884

Delitos contra el orden público	16 a 17 Años	Mayor de 18 Años	Se Ignora
Instigación pública a cometer delitos determinados	0	0	1
Asociación ilícita	1	46	104
Intimidación pública	0	3	0
Asociación ilícita agravada	0	1	0
Incitación a la violencia colectiva	0	0	1
Total general	1	50	106

Delitos contra la administración pública	16 a 17 Años	Mayor de 18 Años	Se Ignora
Atentado a la autoridad	0	60	44
Atentado a la autoridad calificado	0	24	10
Resistencia a la autoridad	3	126	192
Resistencia a la autoridad calificada	0	30	20
Desobediencia a la autoridad	0	85	91
Turbación de un acto legítimo de autoridad	0	9	5
Falsa denuncia	0	12	10
Usurpación de autoridad	0	4	4
Usurpación de títulos u honores	0	5	4
Abuso de autoridad y violación de los deberes de los funcionarios públicos	0	11	10
Abandono de servicio por funcionario público	0	10	9

Violación de sellos y documentos	0	2	2
Sustracción de elementos probatorios	0	3	5
Cohecho	0	21	7
Malversación de caudales públicos	0	0	7
Peculado	0	13	39
Negociaciones incompatibles con el ejercicio de funciones públicas	0	2	0
Exacciones ilegales	0	9	18
Exacciones ilegales calificadas	0	1	1
Enriquecimiento ilícito de funcionarios y empleados	0	0	1
Falso testimonio	0	9	13
Falso testimonio calificado	0	2	9
Encubrimiento	9	490	671
Encubrimiento calificado	1	244	361
Evasión	0	56	43
Evasión calificado	0	1	0
Favorecimiento de evasión	0	7	1
Quebrantamiento de inhabilitación	0	2	0
Receptación sospechosa	0	10	8
Falsificación de sellos, timbres y marcas	0	15	39
Resistencia o desobediencia a un funcionario público	5	1310	998
Total general	18	2573	2622

Delitos contra la fé pública	16 a 17 Años	Mayor de 18 Años	Se Ignora
Falsificación de moneda, billetes de banco, títulos al portador y documentos de crédito	0	2	17
Falsificación de sellos, timbres y marcas	0	0	2
Falsificación o adulteración de documentos	0	15	90
Uso de documento falsificado o adulterado	0	23	59
Falsificación o adulteración de documentos calificada	0	0	5
Falsedad ideológica en documentos	0	20	50
Falsedad ideológica en documentos calificada	0	0	1
Falsedad en certificado médico	0	0	1
Pago con cheque sin provisión de fondos	0	2	3
Total general	0	62	228

Delitos previstos por Leyes Especiales y Decretos Ley	16 a 17 Años	Mayor de 18 Años	Se Ignora
Ley N° 11.723 Propiedad intelectual	0	2	6
Ley N° 12.331 Profilaxis enfermedades venereas	0	1	9
Ley N° 13.944 Incumplimiento de los deberes de asistencia familiar	0	17	55
Ley 14346: Malos tratos y actos de crueldad a los animales	0	10	3
Ley N° 19.359 Régimen cambiario	0	1	21
Ley N° 20.974 Potencial humano	0	1	8
Ley N° 22.415 Represión contrabando	0	5	34
Ley N° 23.184 y Ley N° 24.192 Espectáculos deportivos	0	0	3
Ley N° 24.270 Impedimento u obstrucción de contacto de menores de edad con sus padres no convivientes	0	4	6
Ley N° 24.721 Hurto de automóvil dejado en vía pública	4	159	187
Ley N° 24.769 Régimen penal tributario	0	2	3
Ley N° 23.737 de Estupefacientes - Tenencia	4	487	414
Ley N° 23.737 de Estupefacientes - Consumo	0	5	11
Ley N° 23.737 de Estupefacientes - Comercialización	2	956	1347
Ley N° 22.421 de Fauna Silvestre	0	7	3
Ley N° 23.737 de Estupefacientes	0	47	95
Ley N° 22.362 de Marcas y designaciones	0	0	7
Decreto Ley 6582/58 Robo de automotor	1	91	110
Ley N° 24.144	0	0	4
Ley N° 25.086, de Armas	0	1	0
Ley N° 25.246 Lavado de dinero	0	5	14
Ley N° 24.015 Ley de Residuos Peligrosos	0	1	0
Ley N° 22.415 Contrabando de estupefacientes	0	46	184
Tráfico ilegal de personas	0	3	0
Ley N° 12.569 Proteccion Contra la Violencia Familiar	0	0	1
Ley N° 26364 de Prevención y sanción de la trata de personas	0	14	43
Ley N° 26485 Protección integral para prevenir, sancionar y erradicar la violencia contra las mujeres (Violencia de género)	0	385	294
Ley de Servicio de comunicaciones móviles	0	0	8
Ley 25.871 Migraciones	0	1	0
Ley 26.904 (Grooming)	0	1	2
Total general	11	2252	2872

Delitos previstos por Leyes Especiales y Decretos Ley	16 a 17 Años	Mayor de 18 Años	Se Ignora
No especificado	4	62	121
Total general	4	62	121

Total general	247	25310	29513
----------------------	------------	--------------	--------------



2016

RNR



REGISTRO NACIONAL DE REINCIDENCIA
WWW.DNREC.JUS.GOV.AR

▶ SENTENCIAS CONDENATORIAS CRUZADAS POR DELITO Y SEXO



2017 | "Año de las Energías
Renovables"



Cantidad de Sentencias Base	Hombres 5 1923	Mujeres 3 147
Delitos	Hombres	Mujeres
Delitos contra las personas (culposos)	891	53
Delitos contra las personas (dolosos)	7 164	335
Delitos contra el honor	1	0
Delitos contra la integridad sexual	2822	62
Delitos contra el estado civil	5	2
Delitos contra la libertad	6072	195
Delitos contra la propiedad	2 1446	1190
Delitos contra la seguridad pública	3707	145
Delitos contra el orden público	143	14
Delitos contra la administración pública	5021	192
Delitos contra la fé pública	233	57
Delitos previstos por Leyes Especiales y Decretos Ley	4246	889
Otros	172	13
Total general	5 1923	3 147

Delitos contra las personas (culposos)	Hombres	Mujeres
Homicidio culposo	498	32
Lesiones culposas	393	21
Total	891	53

Delitos contra las personas (dolosos)	Hombres	Mujeres
Homicidio simple	1030	46
Homicidio calificado	205	5
Homicidio calificado a miembros de seguridad, policial o penitenciaria	9	0
Femicidio	17	1
Homicidio en estado de emoción violenta	9	1
Homicidio preterintencional	32	2
Aborto	2	0
Aborto sin consentimiento	1	1
Aborto sin consentimiento seguido de muerte	1	0

Aborto con consentimiento seguido de muerte	0	2
Lesiones leves	1396	85
Lesiones leves calificadas	2274	55
Lesiones graves	753	44
Lesiones graves calificadas	236	16
Lesiones gravísimas	32	2
Lesiones gravísimas calificadas	10	2
Lesiones en estado de emoción violenta	1	0
Lesiones en estado de emoción violenta calificadas	1	0
Homicidio en riña	48	3
Lesiones graves o gravísimas en riña	23	2
Lesiones en riña calificadas	13	3
Disparo de arma de fuego sin herir	41	0
Disparo de arma de fuego con herida	8	1
Agresión con toda arma	69	1
Disparo de arma de fuego y agresión agravada	35	0
Abandono de persona	9	1
Abandono de persona calificado	7	7
Homicidio calificado por el vínculo	60	16
Homicidio con ensañamiento, alevosía, insidia	45	4
Homicidio premeditado; pluralidad de agentes	11	4
Homicidio "crimis causa"	63	2
Homicidio por placer, codicia, odio racial o religioso	1	0
Aborto preterintencional	2	1
Aborto de la mujer, propio o consentido	1	2
Lesiones leves en riña	23	2
Abandono de persona seguido de muerte	3	4
Abandono de parientes y conyuge	2	2
Abuso de armas	548	9
Lesiones	80	3
Homicidio en exceso de la legitima defensa	64	8
Total	7 165	337

Delitos contra el honor	Hombres	Mujeres
Injurias	1	0
Total	1	0

Delitos contra la integridad sexual	Hombres	Mujeres
Violación	3	0
Estupro	104	0
Promoción o facilitación de la corrupción de menores	58	4
Promoción o facilitación de la corrupción de menores calificada	76	4
Promoción y facilitación de la prostitución o corrupción de mayores	11	5
Corrupción o prostitución de mayores	1	1
Abuso deshonesto	20	7
Abuso deshonesto calificado	2	2
Promoción o facilitación de la prostitución calificada	3	3
Publicaciones y reproducciones obscenas	30	2
Exhibiciones obscenas	43	0
Rapto	13	0
Rapto calificado	4	0
Adulterio	4	0
Estupro agravado	2	0
Trata de mujeres	3	4
Trata de menores	1	1
Rapto impropio.	1	0
Promoción o facilitación de la prostitución	18	6
Abuso sexual	990	11
Abuso sexual seguido de muerte	1	0
Abuso sexual agravado	1433	12
Violación calificada	1	0
Total	2822	62

Delitos contra el estado civil	Hombres	Mujeres
Supresión y suposición de estado civil agravado	2	2
Falsificación, cercenamiento o adulteración de títulos de la deuda nacional, provincial o municipal	3	0
Total	5	2

Delitos contra la libertad	Hombres	Mujeres
Reducción a servidumbre o condición análoga	7	4
Privación ilegal de la libertad	224	9
Privación ilegal de la libertad calificada	306	6
Privación ilegal de la libertad por funcionario público	0	1
Privación ilegal de la libertad por funcionario público calificada	6	0
Sustracción, retención y ocultamiento de menores	2	4
Ocultamiento de un menor sustraído o fugado	4	0
Amenazas y coacciones agravadas	527	20
Violación de domicilio	1343	24
Violación de domicilio calificada	6	0
Compulsión a la huelga, boicot o "lock-out". Compulsión asociativa.	1	0
Sustracción, retención u ocultamiento de persona	4	0
Desaparición de menor por su guardador	1	0
Amenazas y coacciones	1272	36
Violación de correspondencia por autor calificado	1	0
Privación abusiva de libertad, vejaciones, severidades y apremios ilegales	62	2
Torturas	2	1
Revelación de hechos, actuaciones y documentos	1	0
Amenazas	2242	69
Compulsión a la huelga	16	0
Art. 145 bis. Incorporado por Art. 10 de la Ley 26.364	35	13
Art. 145 ter. Incorporado por Art. 11 de la Ley 26.364 (inc 2)	9	4
Art. 145 ter. Incorporado por Art. 11 de la Ley 26.364 (inc 3)	1	2
Total	6072	195

Delitos contra la propiedad	Hombres	Mujeres
Hurto	1770	264
Hurto calificado	241	7
Abigeato	156	0
Hurto calamitoso	16	3
Hurto con ganzúa, llave falsa u otro instrumento	112	9
Hurto con escalamiento	485	5
Hurto de carga transportada	17	1
Robo	6182	246
Robo seguido de muerte	17	0
Homicidio en ocasión de robo	98	2
Secuestro extorsivo	25	0
Secuestro extorsivo calificado	32	2
Apropiación de cosa perdida o tesoro	7	1
Apropiación de cosa ajena habida por error o caso fortuito	1	1
Quiebra fraudulenta	5	0
Estafa	243	75
Extorsión	95	10
Robo calificado	379	7
Robo calificado por lesiones	115	5
Robo con arma, en despoblado y en banda	5447	212
Robo a mano armada	312	8
Robo con arma, en poblado y en banda	139	6
Robo agravado	580	14
Robo en despoblado	60	2
Robo en poblado y en banda	1934	134
Robo por efracción	654	26
Robo agravado por las circunstancias del hurto calificado	764	13
Chantaje o extorsión mediante amenazas de imputaciones contra el honor	3	2
Defraudaciones	43	11
Depositario infiel	11	2

Administración fraudulenta	44	13
Supresión de documentos	0	2
Estelionato	39	3
Desbaratamiento de derechos acordados	4	1
Retención indebida	8	0
Defraudación por el titular fiduciario, el administrador de fondos comunes o dador de un contrato de leasing	1	0
Circunvencción de incapaces	2	2
Fraude en perjuicio de la administración pública	47	19
Usurpación	78	35
Turbación de la posesión	2	1
Incendio o estrago culposo seguido de muerte	3	0
Daños	1075	35
Daño agravado	80	2
Daño con el fin de impedir el libre ejercicio de la autoridad o en venganza de sus determinaciones	56	3
Daño cometido en despoblado y en banda	4	0
Daño ejecutado en cosas de valor científico, cultural, militar o religioso, e instalaciones públicas	60	6
Total	21446	1190

Delitos contra la seguridad pública	Hombres	Mujeres
Incendio, explosión e inundación	48	3
Incendio, explosión e inundación con peligro para bienes determinados (bienes públicos, arsenal, astillero, etc.)	2	0
Incendio, explosión e inundación con peligro de muerte	11	0
Incendio, explosión e inundación seguida de muerte	4	0
Incendio calificado	9	1
Incendio o estrago culposo	8	0
Fabricación o tenencia de materiales peligrosos	2	0
Entorpecimiento de transporte o servicio público	1	1
Ejercicio ilegal de la medicina	3	0
Curanderismo	0	1
Violación de leyes de policía sanitaria animal	2	0

Delitos contra la seguridad pública	Hombres	Mujeres
Arrojamiento de cuerpos contundentes contra un tren	2	0
Tráfico de medicamentos o mercaderías peligrosas para la salud	1	0
Suministro infiel de medicamentos	1	1
Omisión de los deberes de funcionario de establecimiento destinado al expendio de medicamentos	2	0
Tenencia ilegal de arma de guerra o material peligroso	15	64
Portación de arma de fuego de uso civil	2076	72
Acopio de armas o municiones, piezas o instrumental	11	2
Proporcionar un arma de fuego a quien no es legítimo usuario	9	0
Total	3707	145

Delitos contra el orden público	Hombres	Mujeres
Instigación pública a cometer delitos determinados	1	0
Asociación ilícita	137	14
Intimidación pública	3	0
Asociación ilícita agravada	1	0
Incitación a la violencia colectiva	1	0
Total	143	14

Delitos contra la administración pública	Hombres	Mujeres
Atentado a la autoridad	100	4
Atentado a la autoridad calificado	33	1
Resistencia a la autoridad	313	8
Resistencia a la autoridad calificada	48	2
Desobediencia a la autoridad	174	2
Turbación de un acto legítimo de autoridad	13	1
Falsa denuncia	17	5
Usurpación de autoridad	8	0
Usurpación de títulos u honores	6	3
Abuso de autoridad y violación de los deberes de los funcionarios públicos	21	0
Abandono de servicio por funcionario público	18	1
Violación de sellos y documentos	3	1
Sustracción de elementos probatorios	7	1

Cohecho	26	2
Malversación de caudales públicos	6	1
Peculado	44	8
Negociaciones incompatibles con el ejercicio de funciones públicas	2	0
Exacciones ilegales	26	1
Exacciones ilegales calificadas	2	0
Enriquecimiento ilícito de funcionarios y empleados	1	0
Falso testimonio	12	10
Falso testimonio calificado	9	2
Encubrimiento	117	53
Encubrimiento calificado	581	25
Evasión	99	0
Evasión calificado	1	0
Favorecimiento de evasión	8	0
Quebrantamiento de inhabilitación	2	0
Receptación sospechosa	17	1
Falsificación de sellos, timbres y marcas	53	1
Resistencia o desobediencia a un funcionario público	2254	59
Total	5021	192

Delitos contra la fé pública	Hombres	Mujeres
Falsificación de moneda, billetes de banco, títulos al portador y documentos de crédito	17	2
Falsificación de sellos, timbres y marcas	2	0
Falsificación o adulteración de documentos	85	20
Uso de documento falsificado o adulterado	65	17
Falsificación o adulteración de documentos calificada	4	1
Falsedad ideológica en documentos	55	15
Falsedad ideológica en documentos calificada	1	0
Falsedad en certificado médico	1	0
Pago con cheque sin provisión de fondos	3	2
Total	233	57

Delitos previstos por Leyes Especiales y Decretos Ley	Hombres	Mujeres
Ley N° 11.723 Propiedad intelectual	7	1
Ley N° 12.331 Profilaxis enfermedades venereas	5	5
Ley N° 13.944 Incumplimiento de los deberes de asistencia familiar	72	0
Ley 14346: Malos tratos y actos de crueldad a los animales	12	1
Ley N° 19.359 Régimen cambiario	21	1
Ley N° 20.974 Potencial humano	7	2
Ley N° 22.415 Represión contrabando	36	3
Ley N° 23.184 y Ley N° 24.192 Espectáculos deportivos	3	0
Ley N° 24.270 Impedimento u obstrucción de contacto de menores de edad con sus padres no convivientes	3	7
Ley N° 24.721 Hurto de automóvil dejado en vía pública	344	6
Ley N° 24.769 Régimen penal tributario	5	0
Ley N° 23.737 de Estupefacientes - Tenencia	741	164
Ley N° 23.737 de Estupefacientes - Consumo	14	2
Ley N° 23.737 de Estupefacientes - Comercialización	1731	574
Ley N° 22.421 de Fauna Silvestre	10	0
Ley N° 23.737 de Estupefacientes	102	40
Ley N° 22.362 de Marcas y designaciones	6	1
Decreto Ley 6582/58 Robo de automotor	200	2
Ley N° 24.144	3	1
Ley N° 25.086, de Armas	1	0
Ley N° 25.246 Lavado de dinero	13	6
Ley N° 24.015 Ley de Residuos Peligrosos	1	0
Ley N° 22.415 Contrabando de estupefacientes	177	53
Tráfico ilegal de personas	1	2
Ley N° 12.569 Protección Contra la Violencia Familiar	1	0
Ley N° 26364 de Prevención y sanción de la trata de personas	40	17
Ley N° 26485 Protección integral para prevenir, sancionar y erradicar la violencia contra las mujeres (Violencia de género)	679	0
Ley de Servicio de comunicaciones móviles	7	1
Ley 25.871 Migraciones	1	0
Ley 26.904 (Grooming)	3	0
Total	4246	889

Otros	Hombres	Mujeres
No especificado	172	13
Total	172	13
Total general	51923	3147



2016

RNR



REGISTRO NACIONAL DE REINCIDENCIA
WWW.DNREC.JUS.GOV.AR

- ▶ LEY 23.737
- ▶ ABUSO SEXUAL
- ▶ HOMICIDIOS

DESAGREGADOS POR MONTO DE PENA Y TIPO DE CUMPLIMIENTO



2017 | "Año de las Energías
Renovables"



Ley 23.737

Condena a cumplir	Hasta 3 años	4	5	6	7	8	9	10	11	12	13	14	15	16	17	18	19	20	+ de 21 Años	Perpetua
Ley N° 23.737 de Estupefacientes - Tenencia	303	56	21	12	5	7	1	0	0	0	0	0	0	0	0	0	0	0	0	1
Ley N° 23.737 de Estupefacientes - Consumo	5	2	0	0	0	0	0	0	0	0	0	0	0	0	0	0	0	0	0	0
Ley N° 23.737 de Estupefacientes - Comercialización	125	1552	211	155	33	19	8	4	1	0	0	0	0	0	2	0	0	0	1	1
Ley N° 23.737 de Estupefacientes	26	53	9	6	2	0	1	0	0	1	0	0	0	0	0	0	0	0	0	0

Condena condicional	Hasta 3 años
Ley N° 23.737 de Estupefacientes - Tenencia	499
Ley N° 23.737 de Estupefacientes - Consumo	9
Ley N° 23.737 de Estupefacientes - Comercialización	193
Ley N° 23.737 de Estupefacientes	44

Abuso sexual/violación

Condena a cumplir	Hasta 3 años	4	5	6	7	8	9	10	11	12	13	14	15	16	17	18	19	20	+ de 21 Años	Perpetua
Abuso sexual	99	26	17	22	12	22	7	16	6	6	4	4	5	2	0	0	0	1	1	0
Abuso sexual seguido de muerte	0	0	0	0	0	0	0	0	0	0	0	0	0	0	0	0	0	0	0	1
Abuso sexual agravado	52	101	59	162	76	246	108	145	49	93	36	31	45	15	6	7	3	7	9	8
Violación	0	0	0	0	0	1	0	2	0	0	0	0	0	0	0	0	0	0	0	0

Condena condicional	Hasta 3 años
Abuso sexual	751
Abuso sexual agravado	187

Homicidio

Condena a cumplir	Hasta 3 años	4	5	6	7	8	9	10	11	12	13	14	15	16	17	18	19	20	+ de 21 Años	Perpetua
Homicidio simple	30	111	113	64	41	172	83	112	73	76	31	36	38	19	7	13	4	17	10	1
Homicidio calificado	1	7	24	13	4	5	2	40	24	17	11	5	7	5	4	5	0	4	16	10
Homicidio calificado a miembros de seguridad, policial o penitenciaria	0	0	0	1	0	0	0	1	0	1	0	1	1	1	0	0	0	0	1	2
Femicidio	1	0	0	0	0	0	0	1	2	1	0	0	2	0	0	0	0	0	0	10
Homicidio en estado de emoción violenta	2	1	0	1	1	0	0	0	0	0	0	0	0	0	0	0	0	0	0	0
Homicidio preterintencional	9	1	2	0	0	0	0	1	0	0	0	0	2	0	0	0	0	0	0	0
Homicidio calificado por el vínculo	1	2	0	0	0	4	2	16	5	4	2	2	2	0	0	1	0	1	0	33
Homicidio con ensañamiento, alevosía, insidia	1	0	0	0	0	1	0	2	3	3	2	3	2	0	0	0	0	0	0	32
Homicidio premeditado; pluralidad de agentes	0	0	0	0	0	1	0	1	0	0	1	0	0	0	0	0	0	0	0	12
Homicidio "crimis causa"	1	0	1	0	0	1	0	5	2	4	8	3	10	0	4	0	0	0	2	24
Homicidio por placer, codicia, odio racial o religioso	0	0	0	0	0	0	0	0	0	1	0	0	0	0	0	0	0	0	0	0
Homicidio en exceso de la legítima defensa	19	10	4	1	1	1	1	1	0	0	0	0	0	0	0	0	0	0	0	0

Homicidio

Condena condicional	Hasta 3 años
Homicidio simple	20
Homicidio calificado	6
Homicidio en estado de emoción violenta	5
Homicidio preterintencional	19
Homicidio en exceso de la legítima defensa	38

Robo

Condena a cumplir	Hasta 3 años	4	5	6	7	8	9	10	11	12	13	14	15	16	17	18	19	20	+ de 21 Años	Perpetua
Robo	3372	234	178	102	63	32	20	25	17	8	10	8	7	4	1	5	2	4	3	3
Robo seguido de muerte	0	0	0	1	0	2	0	2	0	4	1	1	2	0	0	0	0	1	3	0
Homicidio en ocasión de robo	1	0	1	0	1	5	0	13	11	9	14	8	8	5	7	3	1	3	9	0
Robo calificado	91	39	48	29	27	13	10	10	4	3	4	2	1	0	1	1	1	0	3	1
Robo calificado por lesiones	14	7	33	22	11	9	3	8	1	0	3	0	0	0	0	0	0	2	0	0
Robo con arma, en despoblado y en banda	1376	508	953	558	375	167	91	67	32	46	29	8	23	6	13	12	0	8	13	9
Robo a mano armada	85	25	44	40	26	19	8	11	1	0	2	4	0	1	0	0	0	0	1	0
Robo con arma, en poblado y en banda	38	15	12	14	12	9	4	1	1	1	1	0	0	1	0	0	0	0	2	0
Robo agravado	177	70	64	49	33	20	14	7	7	3	5	1	6	0	3	2	1	0	5	1
Robo en despoblado	16	8	3	1	1	2	0	0	0	0	0	0	0	0	0	0	0	0	0	0
Robo en poblado y en banda	509	210	190	151	78	43	23	19	9	12	11	1	5	4	2	0	0	1	4	0
Robo por efracción	258	67	42	24	12	7	2	2	2	0	0	0	0	1	0	1	0	1	1	2
Robo agravado por las circunstancias del hurto calificado	290	70	52	21	14	6	4	3	3	1	0	0	3	1	2	0	0	0	0	0

Condena condicional	Hasta 3 años
Robo	2330
Homicidio en ocasión de robo	1
Robo calificado	98
Robo calificado por lesiones	7
Robo con arma, en despoblado y en banda	1365
Robo a mano armada	53
Robo con arma, en poblado y en banda	34
Robo agravado	126
Robo en despoblado	31
Robo en poblado y en banda	796
Robo por efracción	258
Robo agravado por las circunstancias del hurto calificado	307

2016

PROVINCIA DE BUENOS AIRES

RNR



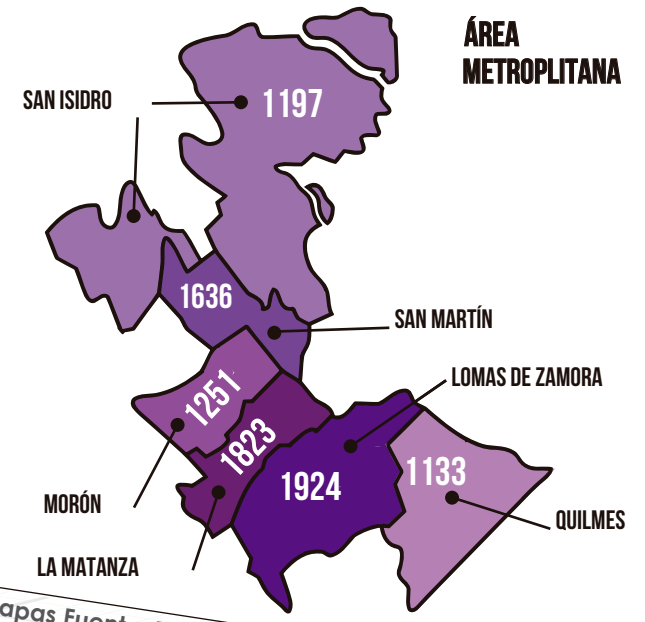
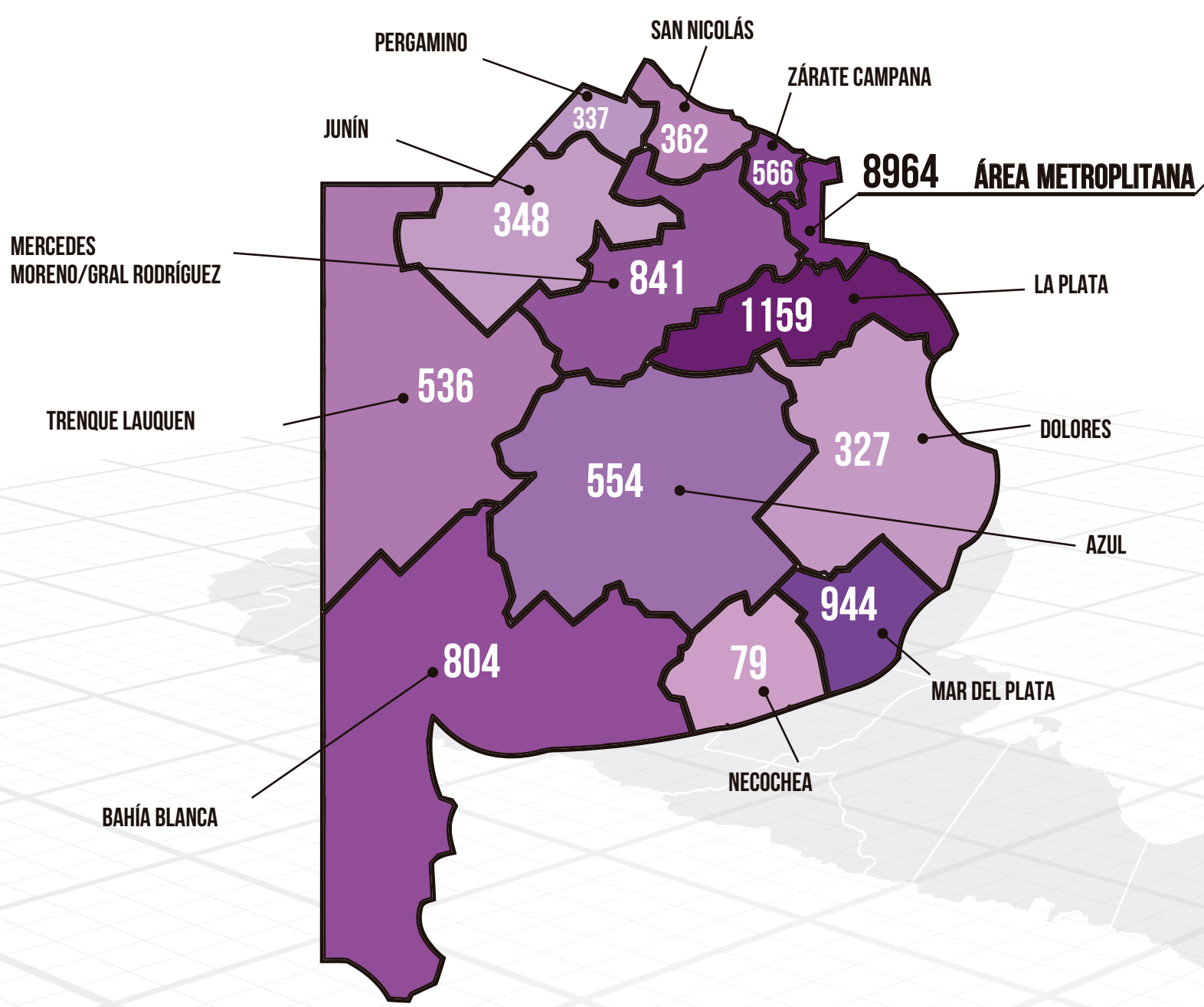
REGISTRO NACIONAL DE REINCIDENCIA
WWW.DNREC.JUS.GOV.AR

► SENTENCIAS CONDENATORIAS DESAGREGADAS POR DEPARTAMENTO JUDICIAL



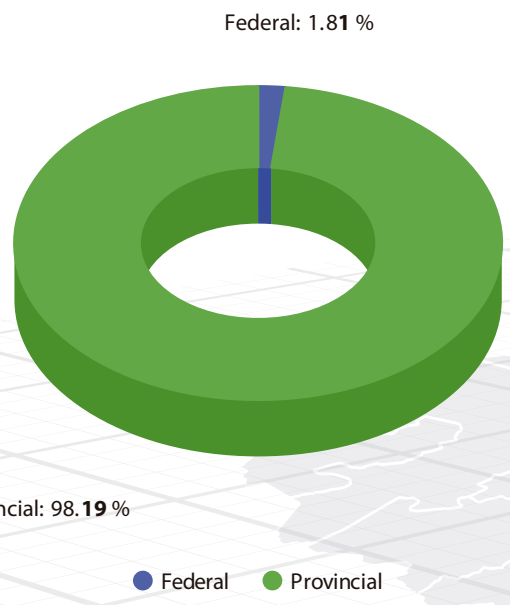
2017 | "Año de las Energías
Renovables"



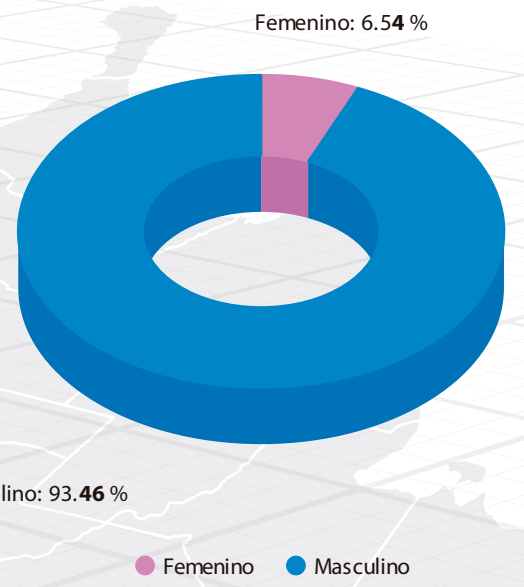


Mapas Fuente: Poder Judicial de la Provincia de Buenos Aires

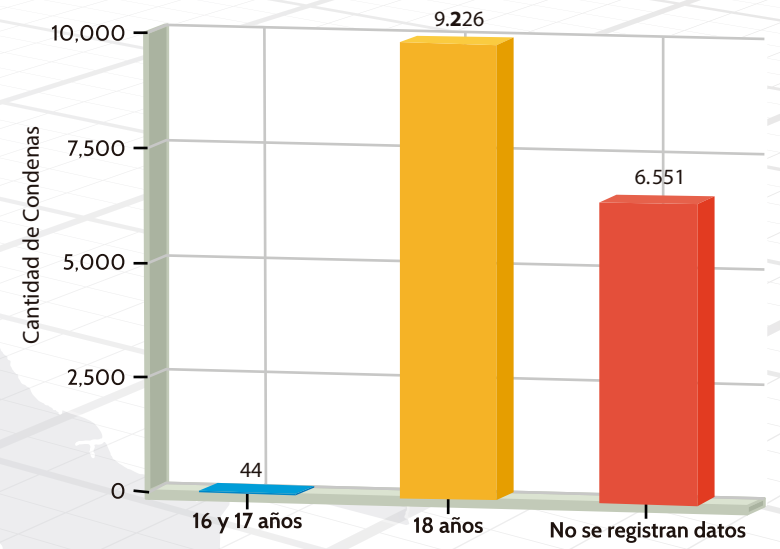
Tipo de Justicia	Total	Porcentaje
Federal	287	1,81%
Provincial	15534	98,19%



Sexo	Total	Porcentaje
Femenino	1034	6,54%
Masculino	14787	93,46%



Menores	Mayores	Se Ignota
16/17 años	18 Años	No se registran datos
44	9226	6551
0,28%	58,31%	41,41%



2016

PROVINCIA DE BUENOS AIRES

RNR



REGISTRO NACIONAL DE REINCIDENCIA
WWW.DNREC.JUS.GOV.AR

► INFORME GENERAL DE SENTENCIAS CONDENATORIAS DESAGREGADAS POR DEPARTAMENTO JUDICIAL



2017 | "Año de las Energías
Renovables"



Departamentos Judiciales	Azul	Bahía Blanca	Dolores	Junín	La Matanza	La Plata	Lomas de Zamora	Mar del Plata	Mercedes	Morón	Necochea	Pergamino	Quilmes	San Isidro	San Martín	San Nicolás	Trenque Lauquen	Zárate Campana	T. General
Cantidad de Sentencias Base	554	804	327	348	1823	1159	1924	944	841	1251	79	337	1133	1197	1636	362	536	566	15821

Jurisdicción	Azul	Bahía Blanca	Dolores	Junín	La Matanza	La Plata	Lomas de Zamora	Mar del Plata	Mercedes	Morón	Necochea	Pergamino	Quilmes	San Isidro	San Martín	San Nicolás	Trenque Lauquen	Zárate Campana	T. General
Federal	0	21	1	0	1	34	7	14	3	10	1	3	5	31	148	2	5	1	287
Nacional	0	0	0	0	0	0	0	0	0	0	0	0	0	0	0	0	0	0	0
Provincial	554	783	326	348	1822	1125	1917	930	838	1241	78	334	1128	1166	1488	360	531	565	15534
Total general	554	804	327	348	1823	1159	1924	944	841	1251	79	337	1133	1197	1636	362	536	566	15821

Instancia	Azul	Bahía Blanca	Dolores	Junín	La Matanza	La Plata	Lomas de Zamora	Mar del Plata	Mercedes	Morón	Necochea	Pergamino	Quilmes	San Isidro	San Martín	San Nicolás	Trenque Lauquen	Zárate Campana	T. General
Apelada y confirmada	0	0	0	1	0	0	1	0	0	0	0	0	3	0	3	2	0	1	11
Apelada y reformada	7	1	4	2	3	4	7	8	5	10	3	0	3	9	17	8	3	3	97
Apelada y revocada	0	0	0	0	0	0	0	0	0	0	0	0	0	0	0	0	1	0	1
Consentida 1era Instancia	534	786	322	339	1700	1115	1916	922	836	1241	76	333	1123	1076	1481	352	531	356	15039
Tribunal Oral	13	17	1	6	120	40	0	14	0	0	0	4	4	112	135	0	1	206	673
Total general	554	804	327	348	1823	1159	1924	944	841	1251	79	337	1133	1197	1636	362	536	566	15821

Cumplimiento de Condenas	Azul	Bahía Blanca	Dolores	Junín	La Matanza	La Plata	Lomas de Zamora	Mar del Plata	Mercedes	Morón	Necochea	Pergamino	Quilmes	San Isidro	San Martín	San Nicolás	Trenque Lauquen	Zárate Campana	T. General
Compurgada con prisión preventiva	3	3	17	1	20	32	114	38	49	20	3	7	38	21	73	0	0	27	466
Condena a Cumplir	208	348	147	168	1047	657	1096	555	545	753	31	129	731	785	1109	206	166	329	9010
Condena Condicional	305	405	153	163	694	424	650	309	219	461	40	185	327	349	394	140	326	194	5738
Prisión en suspenso con inhabilitación	20	35	4	9	25	26	15	14	19	6	3	3	21	17	26	5	20	5	273
Prisión en suspenso con multa	17	13	6	7	37	19	49	28	9	10	2	13	13	25	30	11	22	11	322
Prisión en suspenso con multa e inhabilitación	1	0	0	0	0	1	0	0	0	1	0	0	3	0	4	0	2	0	12
Total general	554	804	327	348	1823	1159	1924	944	841	1251	79	337	1133	1197	1636	362	536	566	15821

Sanciones Penales	Azul	Bahía Blanca	Dolores	Junín	La Matanza	La Plata	Lomas de Zamora	Mar del Plata	Mercedes	Morón	Necochea	Pergamino	Quilmes	San Isidro	San Martín	San Nicolás	Trenque Lauquen	Zárate Campana	T. General
Reclusión Perpetua	0	1	0	0	4	0	2	0	0	6	0	0	2	3	1	0	0	2	21
No informa Reclusión Perpetua	554	803	327	348	1819	1159	1922	944	841	1245	79	337	1131	1194	1635	362	536	564	15800
Total general	554	804	327	348	1823	1159	1924	944	841	1251	79	337	1133	1197	1636	362	536	566	15821

Tiempo de Reclusión	Azul	Bahía Blanca	Dolores	Junín	La Matanza	La Plata	Lomas de Zamora	Mar del Plata	Mercedes	Morón	Necochea	Pergamino	Quilmes	San Isidro	San Martín	San Nicolás	Trenque Lauquen	Zárate Campana	T. General
Reclusión hasta 3 Años	300	423	213	190	1184	599	1248	546	541	738	47	200	664	624	986	234	275	341	9353
Reclusión más de 3 a 5 Años	39	66	21	29	112	106	115	69	53	95	2	15	73	120	126	20	39	46	1146
Reclusión por más de 5 Años	215	315	93	129	527	454	561	329	247	418	30	122	396	453	524	108	222	179	5322
Total general	554	804	327	348	1823	1159	1924	944	841	1251	79	337	1133	1197	1636	362	536	566	15821

Multa / Inhabilitación	Azul	Bahía Blanca	Dolores	Junín	La Matanza	La Plata	Lomas de Zamora	Mar del Plata	Mercedes	Morón	Necochea	Pergamino	Quilmes	San Isidro	San Martín	San Nicolás	Trenque Lauquen	Zárate Campana	T. General
Multa	20	17	11	8	45	26	70	40	26	24	1	13	24	41	55	14	24	15	474
Multa e inhabilitación absoluta	29	22	28	18	101	79	105	29	66	33	2	2	106	99	161	10	28	39	957
Multa e inhabilitación especial	3	12	1	4	1	3	0	0	4	1	0	0	4	1	4	0	10	2	50
Multa e inhabilitación perpetua	1	0	0	0	0	2	0	0	0	0	0	0	0	0	0	0	0	0	3
Multa e inhabilitación temporal	0	0	0	0	0	0	0	0	0	0	0	0	1	0	0	0	0	0	1
Inhabilitación absoluta	94	121	88	84	642	372	573	258	350	483	22	42	438	439	633	149	47	193	5028
Inhabilitación especial	24	36	8	11	30	31	24	20	22	9	0	3	30	23	31	10	29	5	346
Inhabilitación perpetua	0	1	0	0	4	12	2	1	0	5	3	0	1	4	5	0	0	2	40
No Informa Multa y/o Inhabilitación	383	595	191	223	1000	634	1150	596	373	696	51	277	529	590	747	179	398	310	8922
Total general	554	804	327	348	1823	1159	1924	944	841	1251	79	337	1133	1197	1636	362	536	566	15821

Tiempo de Inhabilitación	Azul	Bahía Blanca	Dolores	Junín	La Matanza	La Plata	Lomas de Zamora	Mar del Plata	Mercedes	Morón	Necochea	Pergamino	Quilmes	San Isidro	San Martín	San Nicolás	Trenque Lauquen	Zárate Campana	T. General
Inhabilitación hasta 3 Años	25	50	12	15	122	53	89	65	64	69	5	10	45	52	125	12	29	27	869
Inhabilitación por más de 3 a 5 Años	73	80	58	58	304	222	329	107	209	211	10	23	286	248	397	73	52	124	2864
Inhabilitación por más de 5 Años	53	60	56	44	349	213	288	138	168	248	8	15	249	261	312	84	34	92	2672
No Informa Tiempo de Inhabilitación	403	614	201	231	1048	671	1218	634	400	723	56	289	553	636	802	193	421	323	9416
Total general	554	804	327	348	1823	1159	1924	944	841	1251	79	337	1133	1197	1636	362	536	566	15821

Medidas de Seguridad	Azul	Bahía Blanca	Dolores	Junín	La Matanza	La Plata	Lomas de Zamora	Mar del Plata	Mercedes	Morón	Necochea	Pergamino	Quilmes	San Isidro	San Martín	San Nicolás	Trenque Lauquen	Zárate Campana	T. General
Reclusión por tiempo indeterminado-Art.52 CP	0	0	0	0	0	0	1	0	0	0	0	0	0	0	0	0	0	0	1
Reclusión por tiempo indeterminado-Art.52 CP en suspenso	0	0	0	0	0	0	0	0	0	0	0	0	0	0	0	0	0	0	0
No Informa medida de seguridad	554	804	327	348	1823	1159	1923	944	841	1251	79	337	1133	1197	1636	362	536	566	15820
Total general	554	804	327	348	1823	1159	1924	944	841	1251	79	337	1133	1197	1636	362	536	566	15821

Disposiciones Generales	Azul	Bahía Blanca	Dolores	Junín	La Matanza	La Plata	Lomas de Zamora	Mar del Plata	Mercedes	Morón	Necochea	Pergamino	Quilmes	San Isidro	San Martín	San Nicolás	Trenque Lauquen	Zárate Campana	T. General
Participación Criminal	95	177	181	72	1201	373	1373	426	558	654	54	78	741	832	1052	142	101	369	8479
No Informa Participación Criminal	459	627	146	276	622	786	551	518	283	597	25	259	392	365	584	220	435	197	7342
Total general	554	804	327	348	1823	1159	1924	944	841	1251	79	337	1133	1197	1636	362	536	566	15821

Concurso Ideal	28	22	19	32	41	64	61	54	55	43	1	12	53	36	89	10	19	38	677
No Informa Concurso Ideal	526	782	308	316	1782	1095	1863	890	786	1208	78	325	1080	1161	1547	352	517	528	15144
Total general	554	804	327	348	1823	1159	1924	944	841	1251	79	337	1133	1197	1636	362	536	566	15821

Concurso Real	162	150	57	75	442	223	453	195	283	404	27	110	312	283	360	70	129	196	3931
No Informa Concurso Real	392	654	270	273	1381	936	1471	749	558	847	52	227	821	914	1276	292	407	370	11890
Total general	554	804	327	348	1823	1159	1924	944	841	1251	79	337	1133	1197	1636	362	536	566	15821

Concurso Ideal y Real	7	10	7	10	15	12	16	18	20	26	0	6	19	15	31	4	4	17	237
No Informa Concurso Ideal y Real	547	794	320	338	1808	1147	1908	926	821	1225	79	331	1114	1182	1605	358	532	549	15584
Total general	554	804	327	348	1823	1159	1924	944	841	1251	79	337	1133	1197	1636	362	536	566	15821

Revocación de condena condicional	20	36	2	16	102	41	88	40	18	47	1	3	31	31	54	8	8	4	550
No informa revocación	534	768	325	332	1721	1118	1836	904	823	1204	78	334	1102	1166	1582	354	528	562	15271
Total general	554	804	327	348	1823	1159	1924	944	841	1251	79	337	1133	1197	1636	362	536	566	15821

Revocación de libertad condicional	2	4	1	3	9	6	17	1	7	2		1	8	17	16	2		1	97
No informa revocación	552	800	326	345	1814	1153	1907	943	834	1249	79	336	1125	1180	1620	360	536	565	15724
Total general	554	804	327	348	1823	1159	1924	944	841	1251	79	337	1133	1197	1636	362	536	566	15821

Medidas Tutelares	Azul	Bahía Blanca	Dolores	Junín	La Matanza	La Plata	Lomas de Zamora	Mar del Plata	Mercedes	Morón	Necochea	Pergamino	Quilmes	San Isidro	San Martín	San Nicolás	Trenque Lauquen	Zárate Campana	T. General
Internados	0	0	0	1	0	0	0	1	1	0	0	0	0	0	2	0	0	0	5
Régimen de libertad vigilada	0	1	0	0	3	1	2	2	0	0	0	0	1	0	0	0	0	0	10
No Informa Medidas Tutelares	554	803	327	347	1820	1158	1922	941	840	1251	79	337	1132	1197	1634	362	536	566	15806
Total general	554	804	327	348	1823	1159	1924	944	841	1251	79	337	1133	1197	1636	362	536	566	15821

Privación de la Patria Potestad	Azul	Bahía Blanca	Dolores	Junín	La Matanza	La Plata	Lomas de Zamora	Mar del Plata	Mercedes	Morón	Necochea	Pergamino	Quilmes	San Isidro	San Martín	San Nicolás	Trenque Lauquen	Zárate Campana	T. General
No	369	566	171	227	1050	646	1131	609	419	693	47	273	465	590	751	193	377	282	8859
SI	185	238	156	121	773	513	793	335	422	558	32	64	668	607	885	169	159	284	6962
Total general	554	804	327	348	1823	1159	1924	944	841	1251	79	337	1133	1197	1636	362	536	566	15821

Instrucción	Azul	Bahía Blanca	Dolores	Junín	La Matanza	La Plata	Lomas de Zamora	Mar del Plata	Mercedes	Morón	Necochea	Pergamino	Quilmes	San Isidro	San Martín	San Nicolás	Trenque Lauquen	Zárate Campana	T. General
Analfabeto	5	0	1	0	12	6	4	4	12	7	0	1	1	1	8	2	2	4	70
Escasa	2	0	0	0	3	0	0	0	0	10	0	2	0	16	5	0	0	3	41
Primaria	8	0	2	0	19	0	6	10	3	41	1	9	8	59	23	21	10	15	235
Se ignora	535	802	322	346	1781	1151	1912	926	826	1185	77	324	1124	1105	1588	339	520	538	15401
Secundaria	2	0	1	0	7	0	2	2	0	8	0	1	0	14	10	0	2	5	54
Universitaria	2	2	1	2	1	2	0	2	0	0	1	0	0	2	2	0	2	1	20
Total general	554	804	327	348	1823	1159	1924	944	841	1251	79	337	1133	1197	1636	362	536	566	15821

Estado Civil	Azul	Bahía Blanca	Dolores	Junín	La Matanza	La Plata	Lomas de Zamora	Mar del Plata	Mercedes	Morón	Necochea	Pergamino	Quilmes	San Isidro	San Martín	San Nicolás	Trenque Lauquen	Zárate Campana	T. General
Casado	71	14	27	30	82	58	102	12	69	81	7	30	46	49	58	31	79	32	878
Divorciado	22	3	7	7	6	8	11	1	11	8	2	9	4	12	11	9	17	4	152
En concubinato	1	0	0	0	0	3	3	0	5	4	0	3	0	5	0	0	1	1	26
Se ignora	167	679	107	158	632	701	713	757	247	447	37	33	605	497	955	91	76	268	7170
Separado	0	2	2	0	2	1	3	0	1	1	0	4	1	1	0	1	8	1	28
Soltero	288	104	178	152	1095	382	1084	173	507	706	33	257	475	628	611	228	351	255	7507
Viudo	5	2	6	1	6	6	8	1	1	4	0	1	2	5	1	2	4	5	60
Total general	554	804	327	348	1823	1159	1924	944	841	1251	79	337	1133	1197	1636	362	536	566	15821

Sexo	Azul	Bahía Blanca	Dolores	Junín	La Matanza	La Plata	Lomas de Zamora	Mar del Plata	Mercedes	Morón	Necochea	Pergamino	Quilmes	San Isidro	San Martín	San Nicolás	Trenque Lauquen	Zárate Campana	T. General
Femenino	29	38	15	14	136	90	114	61	59	73	2	46	91	70	111	21	33	31	1034
Masculino	525	766	312	334	1687	1069	1810	883	782	1178	77	291	1042	1127	1525	341	503	535	14787
Total general	554	804	327	348	1823	1159	1924	944	841	1251	79	337	1133	1197	1636	362	536	566	15821

Edad	Azul	Bahía Blanca	Dolores	Junín	La Matanza	La Plata	Lomas de Zamora	Mar del Plata	Mercedes	Morón	Necochea	Pergamino	Quilmes	San Isidro	San Martín	San Nicolás	Trenque Lauquen	Zárate Campana	T. General
16 y 17 Años	0	0	0	2	6	0	7	4	0	1	1	1	6	7	7	0	1	1	44
Mayor de 18 Años	414	589	172	232	1035	578	1306	632	152	693	44	234	734	664	916	114	377	340	9226
Se ignora	140	215	155	114	782	581	611	308	689	557	34	102	393	526	713	248	158	225	6551
Total general	554	804	327	348	1823	1159	1924	944	841	1251	79	337	1133	1197	1636	362	536	566	15821

Nacionalidad	Azul	Bahía Blanca	Dolores	Junín	La Matanza	La Plata	Lomas de Zamora	Mar del Plata	Mercedes	Morón	Necochea	Pergamino	Quilmes	San Isidro	San Martín	San Nicolás	Trenque Lauquen	Zárate Campana	T. General
Afganistana	0	0	0	0	0	0	0	0	0	0	0	0	0	0	1	0	0	0	1
Argentina	547	782	312	341	1704	1057	1811	917	790	1192	76	330	1071	1114	1526	361	532	546	15009
Boliviana	0	4	3	1	16	10	6	1	0	3	0	0	2	2	13	0	1	3	65
Brasileña	0	0	1	0	1	0	2	1	1	1	0	0	0	0	2	0	0	0	9
Chilena	1	9	1	0	11	1	5	7	3	4	1	1	1	5	0	0	0	1	51
China	0	0	0	0	1	3	1	0	0	0	0	0	0	0	0	0	0	0	5
Colombiana	1	0	1	0	3	0	3	2	1	5	0	4	0	6	3	0	0	1	30
Danesa	0	0	0	0	0	0	0	0	0	0	0	0	1	0	0	0	0	0	1
Dominicana	0	0	0	0	1	2	1	0	0	0	0	0	0	0	0	0	0	0	4
Ecuatoriana	0	0	0	0	0	2	0	0	0	0	0	0	1	0	0	0	0	0	3
Española	0	0	0	0	0	0	1	0	1	0	0	0	0	0	0	0	0	0	2
Georgiana	0	0	0	0	0	0	0	0	0	0	0	1	0	0	0	0	0	0	1
Griega	0	0	0	0	0	0	0	0	0	0	0	0	1	0	0	0	0	0	1
Hondureña	0	0	0	0	0	0	0	1	0	0	0	0	0	0	0	0	0	0	1
Italiana	0	0	0	0	0	1	0	0	0	0	0	0	1	0	1	0	0	1	4
Nigeriana	0	0	0	0	0	0	0	0	0	0	0	0	0	0	1	0	0	0	1
Paraguaya	1	5	5	2	59	34	39	0	26	20	1	0	29	18	53	1	2	8	303
Peruana	3	0	0	0	16	20	36	5	7	11	0	0	6	20	21	0	0	2	147
Rumana	0	0	0	0	0	0	0	1	0	0	0	0	0	0	0	0	0	0	1
Sierra Leonense	0	1	0	0	0	0	0	0	0	0	0	0	0	0	0	0	0	0	1
Sin especificar	0	2	1	3	8	25	11	5	8	4	1	0	7	23	6	0	1	1	106
Ucraniana	0	0	0	0	0	0	0	1	0	0	0	0	0	0	0	0	0	0	1
Uruguaya	1	1	3	1	3	4	8	2	4	11	0	1	13	9	9	0	0	3	73
Venezolana	0	0	0	0	0	0	0	1	0	0	0	0	0	0	0	0	0	0	1
Total general	554	804	327	348	1823	1159	1924	944	841	1251	79	337	1133	1197	1636	362	536	566	15821

Naturalización	Azul	Bahía Blanca	Dolores	Junín	La Matanza	La Plata	Lomas de Zamora	Mar del Plata	Mercedes	Morón	Necochea	Pergamino	Quilmes	San Isidro	San Martín	San Nicolás	Trenque Lauquen	Zárate Campana	T. General
Extranjeros naturalizados	0	0	0	0	0	0	0	0	0	0	0	0	0	0	0	0	0	0	0
Extranjeros no naturalizados	554	804	327	348	1823	1159	1924	944	841	1251	79	337	1133	1197	1636	362	536	566	15821
Total general	554	804	327	348	1823	1159	1924	944	841	1251	79	337	1133	1197	1636	362	536	566	15821

Profesión	Azul	Bahía Blanca	Dolores	Junín	La Matanza	La Plata	Lomas de Zamora	Mar del Plata	Mercedes	Morón	Necochea	Pergamino	Quilmes	San Isidro	San Martín	San Nicolás	Trenque Lauquen	Zárate Campana	T. General
Abogado	0	1	0	1	0	1	0	0	0	0	0	0	0	0	0	0	1	0	4
Agricultor	1	1	0	0	0	2	0	1	0	0	0	0	0	0	0	0	0	0	5
Albañil	80	68	37	31	120	63	134	39	124	101	2	30	49	74	88	42	77	32	1191
Ama de Casa	9	10	3	4	39	16	28	17	23	12	0	14	21	14	16	5	12	3	246
Artesano	2	0	0	0	0	1	1	1	1	0	0	0	1	0	2	0	0	0	9
Avicultor	0	0	0	0	0	0	1	0	0	0	0	0	0	0	0	0	0	0	1
Carnicero	1	1	1	0	2	1	6	0	1	4	0	0	3	7	4	2	1	0	34
Carpintero	1	2	2	1	7	3	5	2	9	4	0	0	2	8	8	0	3	0	57
Changarín	27	7	10	7	101	48	90	18	54	47	3	31	49	62	47	31	30	22	684
Chofer	1	3	1	2	33	15	36	8	28	20	0	5	15	29	26	3	20	9	254
Comerciante	9	18	13	5	38	18	36	18	19	20	2	11	16	20	21	10	7	3	284
Constructor	1	3	0	0	3	2	2	1	2	1	2	1	0	0	2	2	4	1	27

Profesión	Azul	Bahía Blanca	Dolores	Junín	La Matanza	La Plata	Lomas de Zamora	Mar del Plata	Mercedes	Morón	Necochea	Pergamino	Quilmes	San Isidro	San Martín	San Nicolás	Trenque Lauquen	Zárate Campana	T. General
Contador	2	0	0	0	0	1	0	0	0	0	0	0	0	0	1	0	1	0	5
Doméstica	0	0	0	0	0	0	2	0	0	3	0	0	1	0	1	0	2	0	9
Educador	0	0	1	1	0	2	1	0	0	0	1	2	1	0	0	0	1	0	10
Electricista	0	1	5	1	8	5	7	4	5	10	0	3	2	6	4	2	1	3	67
Empleado	92	52	56	45	188	71	192	46	115	113	5	54	79	134	116	45	124	44	1571
Empresario	0	0	0	0	0	0	0	1	0	0	0	0	0	0	0	0	9	0	10
Enfermero	2	0	0	0	3	0	0	0	0	1	0	0	0	0	1	1	0	0	8
Estibador	0	1	0	0	0	0	0	1	1	0	0	0	0	0	0	1	0	0	4
Estudiante	3	2	2	6	18	9	17	1	8	9	0	4	12	7	10	5	9	3	125
Fotógrafo	0	0	0	0	1	0	0	0	0	0	0	0	0	0	0	0	0	0	1
Ganadero	0	0	0	0	0	1	0	0	0	0	0	0	0	0	0	0	0	0	1
Gastronómico	1	0	3	0	1	2	5	4	5	3	0	1	0	3	1	0	1	0	30
Gendarme	0	0	0	0	0	0	1	0	0	0	0	0	0	0	0	0	0	0	1
Gestor	0	0	0	0	0	0	0	1	0	0	0	0	0	0	0	0	0	0	1
Gráfico	0	0	0	0	0	0	1	0	0	0	0	0	0	0	0	0	0	0	1
Ingeniero	0	0	0	0	1	0	0	0	0	0	0	0	0	0	0	0	0	0	1
Jornalero	12	30	10	8	4	10	4	12	4	3	0	6	2	4	5	14	18	5	151
Jubilado	4	2	5	4	4	5	4	0	3	2	0	2	2	2	3	3	7	2	54
Músico	0	0	0	0	1	0	0	0	0	0	1	0	0	0	0	0	0	0	2
Marino Mercante	0	0	0	0	0	0	0	2	0	0	0	0	1	0	0	0	0	0	3
Mecánico	4	3	3	1	13	9	12	7	8	12	1	5	6	13	13	9	4	2	125
Médico	0	1	1	1	0	0	0	2	0	0	1	0	0	1	1	0	0	1	9
Metalúrgico	0	0	0	0	5	1	5	2	4	3	0	1	2	1	4	2	2	0	32
Militar	2	2	0	0	1	1	0	0	0	0	0	0	0	1	0	0	0	0	7
Mozo	1	2	0	0	0	0	0	0	0	1	0	0	0	0	0	0	0	0	4
Operario	0	0	0	1	14	1	9	0	2	5	0	0	8	13	11	1	0	2	67
Otros	26	24	13	8	69	37	120	43	39	69	2	17	39	59	78	13	25	23	704
Panadero	1	2	1	1	7	4	8	1	2	9	2	2	2	2	6	0	1	0	51
Peluquero	0	0	1	0	2	0	3	0	0	2	0	0	0	1	0	0	0	0	9
Peon	12	1	4	2	3	1	3	16	6	1	0	4	2	2	4	2	5	0	68
Periodista	0	0	0	0	0	0	0	0	0	0	0	0	0	0	1	0	0	0	1
Pintor	6	8	8	5	20	8	16	6	14	15	2	8	12	21	21	5	3	3	181
Plomero	2	1	1	1	5	3	8	4	4	13	0	1	2	4	2	1	2	4	58
Policia	0	3	1	4	1	0	3	5	2	2	1	1	1	4	2	1	6	0	37
Se Ignora	242	549	145	205	1046	806	1121	678	333	732	53	128	792	692	1112	159	158	400	9351
Taxista	1	0	0	2	4	1	4	0	3	0	0	0	1	1	1	0	0	0	18
Transportista	6	1	0	1	2	2	2	0	3	1	1	2	1	0	2	0	2	1	27
Vend Ambulante	3	5	0	0	59	9	36	3	19	32	0	4	9	12	21	3	0	3	218
Vend de Diarios	0	0	0	0	0	0	1	0	0	1	0	0	0	0	0	0	0	0	2
Visitador Médico	0	0	0	0	0	0	0	0	0	0	0	0	0	0	1	0	0	0	1
Total general	554	804	327	348	1823	1159	1924	944	841	1251	79	337	1133	1197	1636	362	536	566	15821

Lugar del hecho	Azul	Bahía Blanca	Dolores	Junín	La Matanza	La Plata	Lomas de Zamora	Mar del Plata	Mercedes	Morón	Necochea	Pergamino	Quilmes	San Isidro	San Martín	San Nicolás	Trenque Lauquen	Zárate Campana	T. General
Campaña	18	7	2	5	0	7	0	2	5	0	0	2	0	0	0	0	6	1	55
Ciudad	434	676	245	250	1619	380	1727	853	429	1104	65	194	1060	1089	1411	327	228	373	12464
Pueblo	0	0	0	0	0	0	0	0	1	1	0	0	1	0	2	0	0	0	5
Se ignora	102	121	80	93	204	772	197	89	406	146	14	141	72	108	223	35	302	192	3297
Total general	554	804	327	348	1823	1159	1924	944	841	1251	79	337	1133	1197	1636	362	536	566	15821

Motivos Determinantes	Azul	Bahía Blanca	Dolores	Junín	La Matanza	La Plata	Lomas de Zamora	Mar del Plata	Mercedes	Morón	Necochea	Pergamino	Quilmes	San Isidro	San Martín	San Nicolás	Trenque Lauquen	Zárate Campana	T. General
Imprudencia	27	40	12	6	19	30	10	19	23	6	0	1	25	15	20	6	37	6	302
Riña	0	0	0	0	0	0	0	0	0	0	0	0	0	0	1	0	0	0	1
Se ignora	527	764	315	342	1804	1129	1914	925	818	1245	79	336	1108	1182	1615	356	499	560	15518
Total general	554	804	327	348	1823	1159	1924	944	841	1251	79	337	1133	1197	1636	362	536	566	15821

Estado al Delinquir	Azul	Bahía Blanca	Dolores	Junín	La Matanza	La Plata	Lomas de Zamora	Mar del Plata	Mercedes	Morón	Necochea	Pergamino	Quilmes	San Isidro	San Martín	San Nicolás	Trenque Lauquen	Zárate Campana	T. General
Emocional	0	0	0	0	1	0	0	0	0	0	0	0	0	0	0	0	0	0	1
Se ignora	554	804	327	348	1822	1159	1924	944	841	1251	79	337	1133	1197	1636	362	536	566	15820
Total general	554	804	327	348	1823	1159	1924	944	841	1251	79	337	1133	1197	1636	362	536	566	15821

Reincidencia	Azul	Bahía Blanca	Dolores	Junín	La Matanza	La Plata	Lomas de Zamora	Mar del Plata	Mercedes	Morón	Necochea	Pergamino	Quilmes	San Isidro	San Martín	San Nicolás	Trenque Lauquen	Zárate Campana	T. General
Específica	17	44	23	8	119	57	157	87	37	85	1	15	64	85	97	11	9	20	936
Especificidad Delictual	8	17	4	4	30	32	41	29	15	32		4	27	24	40	6	3	3	319
Genérica	70	104	40	46	218	160	337	138	119	151	1	53	149	186	226	34	61	61	2154
Sin Reincidencia	459	639	260	290	1456	910	1389	690	670	983	77	265	893	902	1273	311	463	482	12412
Total general	554	804	327	348	1823	1159	1924	944	841	1251	79	337	1133	1197	1636	362	536	566	15821

Antecedentes del Procesado (No Reincidencia)	Azul	Bahía Blanca	Dolores	Junín	La Matanza	La Plata	Lomas de Zamora	Mar del Plata	Mercedes	Morón	Necochea	Pergamino	Quilmes	San Isidro	San Martín	San Nicolás	Trenque Lauquen	Zárate Campana	T. General
Con Antecedentes Policiales	253	324	181	146	1099	667	1395	618	386	890	43	150	872	929	1061	143	157	381	9695
Se ignora	301	478	146	202	722	491	529	326	454	360	36	187	261	268	574	218	379	185	6117
Sin Antecedentes Policiales	0	2	0	0	2	1	0	0	1	1	0	0	0	0	1	1	0	0	9
Total general	554	804	327	348	1823	1159	1924	944	841	1251	79	337	1133	1197	1636	362	536	566	15821

Familia a su Cargo	Azul	Bahía Blanca	Dolores	Junín	La Matanza	La Plata	Lomas de Zamora	Mar del Plata	Mercedes	Morón	Necochea	Pergamino	Quilmes	San Isidro	San Martín	San Nicolás	Trenque Lauquen	Zárate Campana	T. General
Con familia a cargo	73	15	27	30	81	59	104	12	71	82	7	33	46	51	58	31	80	33	893
Sin familia a cargo	0	0	0	0	0	0	0	0	0	0	0	0	0	0	0	0	0	0	0
Se ignora	481	789	300	318	1742	1100	1820	932	770	1169	72	304	1087	1146	1578	331	456	533	14928
Total general	554	804	327	348	1823	1159	1924	944	841	1251	79	337	1133	1197	1636	362	536	566	15821

Duración del Proceso	Azul	Bahía Blanca	Dolores	Junín	La Matanza	La Plata	Lomas de Zamora	Mar del Plata	Mercedes	Morón	Necochea	Pergamino	Quilmes	San Isidro	San Martín	San Nicolás	Trenque Lauquen	Zárate Campana	T. General
0 a 6 meses	54	247	31	57	473	214	500	251	31	307	1	44	155	253	222	6	114	74	3034
Más de 12 meses a 18 meses	82	51	18	46	168	78	210	79	29	127	7	62	108	103	169	23	32	62	1454
Más de 18 meses a 24 meses	84	66	26	32	83	61	181	47	29	72	7	37	96	62	161	23	46	58	1171
Más de 24 meses a 30 meses	49	50	19	17	38	55	87	51	23	40	5	24	90	51	101	27	48	25	800
Más de 30 meses a 36 meses	28	38	15	13	22	29	51	26	9	22	6	17	68	33	52	11	41	23	504
Más de 36 meses	76	105	62	21	48	116	168	61	16	59	13	25	195	85	121	28	86	66	1351
Más de 6 meses a 12 meses	59	42	13	48	204	60	193	144	34	131	8	47	105	132	192	12	37	58	1519
Se ignora	122	205	143	114	787	546	534	285	670	493	32	81	316	478	618	232	132	200	5988
Total general	554	804	327	348	1823	1159	1924	944	841	1251	79	337	1133	1197	1636	362	536	566	15821

2016

PROVINCIA DE BUENOS AIRES

► **SENTENCIAS CONDENATORIAS
DESAGREGADAS POR DELITOS**

RNR



REGISTRO NACIONAL DE REINCIDENCIA
WWW.DNREC.JUS.GOV.AR



2017 | "Año de las Energías
Renovables"



Categoría de Delitos	Azul	Bahía Blanca	Dolores	Junín	La Matanza	La Plata	Lomas de Zamora	Mar del Plata	Mercedes	Morón	Necochea	Pergamino	Quilmes	San Isidro	San Martín	San Nicolás	Trenque Lauquen	Zárate Campana	T. General
Delitos contra las personas (culposos)	29	44	14	7	20	32	10	23	25	8	0	1	31	17	22	8	42	8	341
Delitos contra las personas (dolosos)	162	205	39	113	229	234	287	113	170	175	11	85	179	171	221	73	157	127	2751
Delitos contra la integridad sexual	40	30	42	25	103	51	68	26	74	38	7	24	29	45	48	33	45	26	754
Delitos contra el estado civil	0	0	0	0	0	0	0	1	0	0	0	0	0	0	0	0	0	0	1
Delitos contra la libertad	118	181	31	63	257	184	205	114	115	253	9	73	125	158	186	35	164	135	2406
Delitos contra la propiedad	252	385	181	160	1250	630	1287	763	598	898	54	186	761	866	1027	224	221	414	10157
Delitos contra la seguridad pública	45	71	23	33	334	115	300	118	126	214	5	36	170	157	268	46	41	79	2181
Delitos contra el orden público	0	0	0	0	3	3	5	4	1	0	0	6	4	1	5	0	0	10	42
Delitos contra la administración pública	107	123	51	80	166	235	338	152	176	167	18	67	191	176	225	25	148	125	2570
Delitos contra la fé pública	4	2	1	2	2	6	3	6	4	1	0	4	4	6	27	0	3	2	77
Delitos previstos por Leyes Especiales y Decretos Ley	72	89	57	37	143	141	178	85	112	79	16	37	142	160	238	44	61	72	1763
Otros	2	5	3	1	3	18	5	2	0	7	1	2	10	6	11	0	0	1	77
Total general	831	1135	442	521	2510	1649	2686	1407	1401	1840	121	521	1646	1763	2278	488	882	999	23120

Delitos contra las personas (culposos)	Azul	Bahía Blanca	Dolores	Junín	La Matanza	La Plata	Lomas de Zamora	Mar del Plata	Mercedes	Morón	Necochea	Pergamino	Quilmes	San Isidro	San Martín	San Nicolás	Trenque Lauquen	Zárate Campana	T. General
Homicidio culposo	19	14	8	2	7	21	8	14	16	4	0	0	20	10	15	5	14	4	181
Lesiones culposas	10	30	6	5	13	11	2	9	9	4	0	1	11	7	7	3	28	4	160
Total general	29	44	14	7	20	32	10	23	25	8	0	1	31	17	22	8	42	8	341

Delitos contra las personas (dolosos)	Azul	Bahía Blanca	Dolores	Junín	La Matanza	La Plata	Lomas de Zamora	Mar del Plata	Mercedes	Morón	Necochea	Pergamino	Quilmes	San Isidro	San Martín	San Nicolás	Trenque Lauquen	Zárate Campana	T. General
Homicidio simple	9	10	4	8	58	38	72	14	36	28	0	4	50	33	41	15	9	10	439
Homicidio calificado	2	4	1	1	10	5	9	7	7	5	1	0	8	7	16	4	3	7	97
Homicidio calificado a miembros de seguridad, policial o penitenciaria	0	0	0	0	0	0	0	0	0	1	0	0	0	1	0	0	0	0	2
Femicidio	0	0	0	0	0	0	0	1	0	0	0	0	0	0	0	0	0	0	1
Homicidio en estado de emoción violenta	0	0	0	0	1	0	0	0	0	0	0	0	0	0	0	0	0	0	1
Homicidio preterintencional	1	0	0	1	1	0	1	0	1	0	0	0	0	0	2	0	0	1	8
Aborto sin consentimiento	0	0	0	0	0	0	0	0	0	0	0	0	1	0	0	0	0	0	1
Aborto sin consentimiento seguido de muerte	0	0	0	0	0	0	1	0	0	0	0	0	0	0	0	0	0	0	1
Aborto con consentimiento seguido de muerte	0	0	0	0	0	0	0	0	0	0	0	0	0	0	0	1	0	0	1
Lesiones leves	37	51	12	29	29	45	52	24	34	26	1	36	25	37	32	14	54	30	568
Lesiones leves calificadas	86	94	10	53	44	87	51	26	18	41	4	33	23	26	35	16	59	33	739
Lesiones graves	14	24	4	7	20	21	27	16	27	26	1	7	22	15	28	9	12	14	294
Lesiones graves calificadas	2	3	2	4	5	5	4	2	6	8	3	0	5	4	10	1	5	10	79
Lesiones gravísimas	0	3	0	0	0	0	0	1	0	0	0	0	0	0	2	1	1	1	9
Lesiones gravísimas calificadas	0	0	0	0	1	0	0	0	0	0	0	0	0	0	0	0	0	0	1
Homicidio en riña	0	0	0	0	1	0	3	1	4	0	0	0	1	0	2	2	1	0	15
Lesiones graves o gravísimas en riña	0	0	0	0	0	1	0	0	1	0	0	0	5	1	0	1	1	1	11
Lesiones en riña calificadas	1	0	0	0	0	0	2	0	0	0	0	0	1	0	0	1	0	0	5

Delitos contra las personas (dolosos)	Azul	Bahía Blanca	Dolores	Junín	La Matanza	La Plata	Lomas de Zamora	Mar del Plata	Mercedes	Morón	Necochea	Pergamino	Quilmes	San Isidro	San Martín	San Nicolás	Trenque Lauquen	Zárate Campana	T. General
Disparo de arma de fuego sin herir	0	1	0	0	5	1	1	0	1	9	0	0	7	0	2	0	1	0	28
Disparo de arma de fuego con herida	0	0	0	0	1	0	2	0	0	2	0	0	0	0	0	0	0	0	5
Agresión con toda arma	1	2	0	0	0	4	4	2	3	1	0	0	2	1	1	0	4	0	25
Disparo de arma de fuego y agresión agravada	0	0	0	0	5	0	1	0	2	7	0	0	2	4	2	0	0	0	23
Abandono de persona	1	0	0	0	0	0	1	0	0	0	0	0	0	0	0	0	0	1	3
Abandono de persona calificado	0	0	0	0	1	1	1	0	1	0	0	0	0	1	0	0	0	0	5
Homicidio calificado por el vínculo	1	1	1	0	4	1	1	3	0	2	0	0	4	2	2	0	1	3	26
Homicidio con ensañamiento, alevosía, insidia	0	0	0	0	0	1	0	0	2	1	0	0	0	2	0	0	0	2	8
Homicidio premeditado, pluralidad de agentes	0	0	0	0	2	0	0	0	0	0	0	0	0	0	0	0	0	2	4
Homicidio "crimis causa"	0	1	0	0	9	1	2	1	1	6	0	0	1	5	3	0	0	0	30
Aborto preterintencional	0	0	0	0	0	0	0	0	0	0	0	0	0	2	0	0	0	0	2
Lesiones leves en riña	1	1	0	0	0	4	0	0	0	0	0	0	0	0	0	2	3	0	11
Abandono de persona seguido de muerte	0	0	0	0	0	0	0	1	2	0	0	0	0	0	0	0	0	0	3
Abandono de parientes y conyuge	0	0	0	0	0	0	0	0	0	0	0	0	0	1	0	0	0	0	1
Abuso de armas	5	10	3	7	30	17	47	12	24	6	1	4	18	27	41	6	3	6	267
Lesiones	1	0	0	0	2	0	0	0	0	4	0	0	4	1	0	0	0	0	12
Homicidio en exceso de la legítima defensa	0	0	2	3	0	2	5	2	0	2	0	1	0	1	2	0	0	6	26
Total General	162	205	39	113	229	234	287	113	170	175	11	85	179	171	221	73	157	127	2751

Delitos contra la integridad sexual	Azul	Bahía Blanca	Dolores	Junín	La Matanza	La Plata	Lomas de Zamora	Mar del Plata	Mercedes	Morón	Necochea	Pergamino	Quilmes	San Isidro	San Martín	San Nicolás	Trenque Lauquen	Zárate Campana	T. General
Violación	0	0	0	0	0	0	0	1	0	0	0	0	1	0	0	0	0	0	2
Estupro	0	0	0	3	2	1	3	0	1	0	1	1	0	0	0	0	3	0	15
Promoción o facilitación de la corrupción de menores	0	0	0	2	8	1	1	1	0	0	0	0	1	1	1	0	4	0	20
Promoción o facilitación de la corrupción de menores calificada	0	0	0	0	8	1	1	0	6	5	0	1	0	0	7	1	1	0	31
Promoción y facilitación de la prostitución o corrupción de mayores	0	0	1	0	1	1	0	1	0	0	0	0	0	0	0	0	0	0	4
Corrupción o prostitución de mayores	0	1	0	0	0	0	1	0	0	0	0	0	0	0	0	0	0	0	2
Abuso deshonesto	0	1	0	0	2	1	2	0	0	0	0	0	1	0	0	0	2	0	9
Abuso deshonesto calificado	0	0	0	0	0	0	0	0	0	0	0	0	0	0	1	0	1	0	2
Promoción o facilitación de la prostitución calificada	0	1	0	0	0	0	0	0	0	0	0	0	0	0	0	0	0	0	1
Publicaciones y reproducciones obscenas	2	0	0	0	0	0	0	0	1	2	0	0	0	2	0	0	0	0	7
Exhibiciones obscenas	1	3	1	0	0	1	1	0	1	1	0	1	0	1	2	1	1	0	15
Rapto	0	0	0	0	3	0	0	0	2	1	0	0	0	0	1	0	0	0	7
Rapto calificado	0	1	0	0	0	1	0	0	0	0	0	0	0	0	0	0	0	0	2
Trata de mujeres	0	0	0	0	1	0	0	0	0	0	0	0	1	0	0	0	0	0	2
Promoción o facilitación de la prostitución	0	0	0	0	10	2	0	0	0	0	0	0	1	0	0	0	0	0	13
Abuso sexual	20	8	19	7	14	14	22	6	19	6	2	12	5	22	9	9	24	8	226
Abuso sexual agravado	17	15	21	13	54	28	37	17	44	23	4	9	19	18	27	22	9	18	395
Violación calificada	0	0	0	0	0	0	0	0	0	0	0	0	0	1	0	0	0	0	1
Total General	40	30	42	25	103	51	68	26	74	38	7	24	29	45	48	33	45	26	754

Delitos contra el estado civil	Azul	Bahía Blanca	Dolores	Junín	La Matanza	La Plata	Lomas de Zamora	Mar del Plata	Mercedes	Morón	Necochea	Pergamino	Quilmes	San Isidro	San Martín	San Nicolás	Trenque Lauquen	Zárate Campana	T. General	
Falsificación, cercenamiento o adulteración de títulos de la deuda nacional, provincial o municipal	0	0	0	0	0	0	0	1	0	0	0	0	0	0	0	0	0	0	0	1
Total General	0	0	0	0	0	0	0	1	0	0	0	0	0	0	0	0	0	0	0	1

Delitos contra la libertad	Azul	Bahía Blanca	Dolores	Junín	La Matanza	La Plata	Lomas de Zamora	Mar del Plata	Mercedes	Morón	Necochea	Pergamino	Quilmes	San Isidro	San Martín	San Nicolás	Trenque Lauquen	Zárate Campana	T. General	
Reducción a servidumbre o condición análoga	0	2	0	0	0	1	0	0	0	0	0	0	0	0	0	0	0	0	0	3
Privación ilegal de la libertad	2	3	1	3	10	4	13	2	5	5	0	1	1	14	14	3	4	2	87	
Privación ilegal de la libertad calificada	4	1	3	1	10	6	12	5	7	13	2	0	11	13	18	3	3	9	121	
Ocultamiento de un menor sustraído o fugado	0	0	0	0	0	0	0	0	1	0	0	0	0	0	0	0	0	0	1	
Amenazas y coacciones agravadas	13	15	4	9	30	20	27	10	22	32	0	6	8	12	28	2	7	25	270	
Violación de domicilio	18	54	6	11	72	49	59	42	19	86	1	11	47	28	33	4	54	30	624	
Violación de domicilio calificada	0	0	0	0	1	0	1	0	0	0	0	0	0	0	0	0	1	1	4	
Compulsión a la huelga, boicot o "lock-out". Compulsión asociativa.	0	0	0	0	0	1	0	0	0	0	0	0	0	0	0	0	0	0	1	
Sustracción, retención u ocultamiento de persona	0	0	0	0	1	0	0	0	0	0	0	0	1	0	0	0	0	0	2	
Amenazas y coacciones	24	25	7	9	51	24	27	14	17	26	2	13	23	31	33	5	30	26	387	
Privación abusiva de libertad, vejaciones, severidades y apremios ilegales	0	2	0	4	0	0	0	0	0	0	0	0	0	2	0	2	0	0	10	
Amenazas	57	76	10	26	82	76	66	34	44	91	4	42	34	57	55	16	64	42	876	
Compulsión a la huelga	0	0	0	0	0	0	0	3	0	0	0	0	0	1	1	0	1	0	6	
Art. 145 bis. Incorporado por Art. 10 de la Ley 26.364	0	3	0	0	0	3	0	4	0	0	0	0	0	0	3	0	0	0	13	
Art. 145 ter. Incorporado por Art. 11 de la Ley 26.364 (inc 3)	0	0	0	0	0	0	0	0	0	0	0	0	0	0	1	0	0	0	1	
Total General	118	181	31	63	257	184	205	114	115	253	9	73	125	158	186	35	164	135	2406	

Delitos contra la propiedad	Azul	Bahía Blanca	Dolores	Junín	La Matanza	La Plata	Lomas de Zamora	Mar del Plata	Mercedes	Morón	Necochea	Pergamino	Quilmes	San Isidro	San Martín	San Nicolás	Trenque Lauquen	Zárate Campana	T. General
Hurto	45	72	10	12	84	62	126	89	64	55	6	29	40	63	76	17	48	27	925
Hurto calificado	4	0	0	5	7	6	5	13	2	2	0	1	2	6	4	4	6	3	70
Abigeato	18	7	2	5	0	7	0	2	5	0	0	2	0	0	0	0	5	1	54
Hurto calamitoso	0	1	0	0	0	1	1	0	2	0	0	0	0	1	0	1	0	1	8
Hurto con ganzúa, llave falsa u otro instrumento	0	0	0	1	6	2	7	6	4	2	0	0	0	3	5	0	1	2	39
Hurto con escalamiento	7	7	6	6	19	7	27	27	11	11	1	1	17	30	14	3	7	7	208
Hurto de carga transportada	1	0	0	0	0	0	0	0	0	0	0	0	0	0	0	0	0	1	2
Robo	56	92	35	29	257	150	303	203	83	184	14	57	170	160	195	56	27	54	2125
Robo seguido de muerte	0	0	0	1	0	0	1	0	0	1	0	0	0	0	0	0	0	0	3
Homicidio en ocasión de robo	0	0	0	0	10	2	2	10	7	3	0	0	5	3	4	0	0	3	49
Secuestro extorsivo	0	0	0	0	1	1	1	0	0	1	0	0	1	0	4	0	0	0	9
Secuestro extorsivo calificado	0	1	0	0	3	0	3	0	0	1	0	0	2	2	5	0	0	0	17
Defraudaciones menores	0	0	0	0	0	0	0	0	0	0	0	0	0	0	0	0	1	0	1
Apropiación de cosa perdida o tesoro	0	0	0	0	0	0	0	0	0	0	0	0	0	0	0	0	1	0	1
Quiebra fraudulenta	0	1	0	0	0	0	0	0	0	0	0	0	0	0	0	0	0	0	1
Estafa	3	5	0	2	2	7	10	10	5	2	0	5	3	10	17	1	6	2	90
Extorsión	0	0	0	1	6	5	8	3	5	1	0	0	3	4	5	1	1	4	47
Robo calificado	0	2	0	3	16	32	22	8	1	19	1	2	12	39	42	13	3	20	235
Robo calificado por lesiones	0	0	1	0	5	4	3	3	3	1	0	0	5	4	6	2	2	4	43
Robo con arma, en despoblado y en banda	26	47	52	36	438	152	440	141	173	291	6	29	307	245	313	79	5	110	2890
Robo a mano armada	1	5	0	2	48	4	13	2	10	32	1	1	13	11	38	0	0	8	189
Robo con arma, en poblado y en banda	1	1	1	1	8	4	9	5	12	2	4	1	6	13	7	1	0	12	88
Robo agravado	2	5	3	2	74	14	24	18	19	127	2	1	21	18	66	0	1	7	404
Robo en despoblado	2	0	2	3	0	6	0	1	6	0	0	1	0	0	2	0	3	1	27
Robo en poblado y en banda	13	25	22	5	149	67	142	101	93	49	8	7	69	137	103	18	10	74	1092
Robo por efracción	18	9	31	7	43	22	44	39	29	42	4	12	28	39	56	2	9	16	450
Robo agravado por las circunstancias del hurto calificado	16	19	10	9	23	18	38	36	20	21	2	3	26	25	23	8	11	23	331
Defraudaciones	2	1	0	1	0	0	1	3	1	0	0	0	0	2	2	0	1	0	14
Depositario infiel	0	0	0	0	1	1	0	0	0	0	0	1	0	1	0	0	0	0	4
Administración fraudulenta	0	2	0	2	1	1	0	0	1	1	0	2	0	0	3	0	0	0	13
Estelionato	0	2	0	0	0	0	0	0	0	3	0	0	1	0	0	2	7	0	15
Desbaratamiento de derechos acordados	0	1	0	0	0	0	0	1	1	0	0	0	0	0	0	0	0	0	3
Retención indebida	1	1	0	0	0	0	1	0	0	0	0	0	0	1	0	0	0	0	4
Circunvención de incapaces	0	0	0	0	0	0	0	1	0	0	0	0	0	2	0	0	0	0	3
Fraude en perjuicio de la administración pública	0	3	0	0	0	5	0	1	1	0	4	0	0	3	3	0	1	0	21
Usurpación	1	2	0	0	11	3	10	9	1	0	0	3	1	2	4	2	2	1	52
Turbación de la posesión	0	0	0	0	0	0	0	1	0	0	0	0	1	0	0	0	0	0	2
Daños	34	70	6	21	32	40	39	24	36	42	1	24	20	36	27	14	58	29	553

Delitos contra la propiedad	Azul	Bahía Blanca	Dolores	Junín	La Matanza	La Plata	Lomas de Zamora	Mar del Plata	Mercedes	Morón	Necochea	Pergamino	Quilmes	San Isidro	San Martín	San Nicolás	Trenque Lauquen	Zárate Campana	T. General
Daño agravado	1	2	0	3	4	5	2	3	1	2	0	3	1	3	1	0	3	3	37
Daño con el fin de impedir el libre ejercicio de la autoridad o en venganza de sus determinaciones	0	1	0	2	1	1	3	1	0	0	0	0	1	2	2	0	1	0	15
Daño ejecutado en cosas de valor científico, cultural, militar o religioso, e instalaciones públicas.	0	1	0	1	1	1	2	2	2	3	0	1	6	1	0	0	2	1	24
Total	252	385	181	160	1250	630	1287	763	598	898	54	186	761	866	1027	224	221	414	10157

Delitos contra la seguridad pública	Azul	Bahía Blanca	Dolores	Junín	La Matanza	La Plata	Lomas de Zamora	Mar del Plata	Mercedes	Morón	Necochea	Pergamino	Quilmes	San Isidro	San Martín	San Nicolás	Trenque Lauquen	Zárate Campana	T. General
Incendio, explosión e inundación	0	0	0	1	0	2	0	0	0	0	0	0	0	0	0	0	0	0	3
Incendio, explosión e inundación	0	2	0	1	3	3	2	1	2	2	0	0	4	3	1	0	0	1	25
Incendio, explosión e inundación con peligro de muerte	0	0	0	0	0	1	0	0	0	0	0	1	0	0	2	0	0	0	4
Incendio calificado	0	0	0	0	1	0	1	0	0	2	0	0	1	1	0	0	0	0	6
Incendio o estrago culposo	1	0	1	0	1	0	1	0	0	0	0	0	0	0	1	0	0	0	5
Fabricación o tenencia de materiales peligrosos	0	0	0	0	0	0	0	1	1	0	0	0	0	0	0	0	0	0	2
Entorpecimiento de transporte o servicio público	0	0	0	0	0	0	0	0	0	0	0	0	0	0	1	0	0	0	1
Arrojamiento de cuerpos contundentes contra un tren	1	0	0	0	0	0	0	1	0	0	0	0	0	0	0	0	0	0	2
Suministro infiel de medicamentos	0	0	0	0	0	0	0	0	0	0	0	0	0	0	0	0	0	1	1
Omisión de los deberes de funcionario de establecimiento destinado al expendio de medicamentos	0	0	0	0	0	0	0	1	0	0	0	0	0	0	0	0	0	0	1
Tenencia ilegal de arma de guerra o material peligroso	8	28	10	11	166	47	138	45	60	85	2	10	79	59	117	14	4	29	912
Portación de arma de fuego de uso civil	35	41	12	20	161	61	158	69	62	124	3	25	85	94	146	32	37	48	1213
Acopio de armas o municiones, piezas o instrumental	0	0	0	0	0	1	0	0	0	0	0	0	0	0	0	0	0	0	1
Proporcionar un arma de fuego a quien no es legítimo usuario	0	0	0	0	2	0	0	0	1	1	0	0	1	0	0	0	0	0	5
Total	45	71	23	33	334	115	300	118	126	214	5	36	170	157	268	46	41	79	2181

Delitos contra el orden público	Azul	Bahía Blanca	Dolores	Junín	La Matanza	La Plata	Lomas de Zamora	Mar del Plata	Mercedes	Morón	Necochea	Pergamino	Quilmes	San Isidro	San Martín	San Nicolás	Trenque Lauquen	Zárate Campana	T. General
Asociación ilícita	0	0	0	0	2	3	5	4	1	0	0	6	4	1	5	0	0	10	41
Incitación a la violencia colectiva	0	0	0	0	1	0	0	0	0	0	0	0	0	0	0	0	0	0	1
Total	0	0	0	0	3	3	5	4	1	0	0	6	4	1	5	0	0	10	42

Delitos contra la administración pública	Azul	Bahía Blanca	Dolores	Junín	La Matanza	La Plata	Lomas de Zamora	Mar del Plata	Mercedes	Morón	Necochea	Pergamino	Quilmes	San Isidro	San Martín	San Nicolás	Trenque Lauquen	Zárate Campana	T. General
Atentado a la autoridad	2	1	2	4	7	3	7	2	4	1	1	2	6	1	2	1	0	2	48
Atentado a la autoridad calificado	0	0	0	1	0	0	2	1	0	1	1	0	2	3	5	0	2	2	20
Resistencia a la autoridad	6	3	8	4	15	32	21	6	19	28	0	1	19	7	23	2	3	13	210
Resistencia a la autoridad calificada	0	0	0	0	1	0	3	2	1	1	0	1	1	0	1	1	0	4	16
Desobediencia a la autoridad	14	6	7	7	3	14	13	0	9	9	1	0	2	8	10	0	11	5	119
Turbación de un acto legítimo de autoridad	1	0	0	0	0	0	2	0	0	0	0	0	0	0	0	0	3	0	6
Falsa denuncia	1	1	1	0	1	0	1	0	1	0	1	2	1	0	1	0	0	2	13
Usurpación de títulos u honores	0	0	0	2	0	0	1	0	0	0	0	0	0	0	0	0	1	1	5
Abuso de autoridad y violación de los deberes de los funcionarios públicos	0	2	0	0	0	2	1	1	0	0	0	1	0	0	1	0	1	0	9
Abandono de servicio por funcionario público	0	4	0	2	0	0	1	0	0	0	0	0	0	1	0	0	0	0	8
Violación de sellos y documentos	0	0	0	0	0	0	0	0	0	0	0	0	0	0	0	0	0	1	1

Delitos contra la administración pública	Azul	Bahía Blanca	Dolores	Junín	La Matanza	La Plata	Lomas de Zamora	Mar del Plata	Mercedes	Morón	Necochea	Pergamino	Quilmes	San Isidro	San Martín	San Nicolás	Trenque Lauquen	Zárate Campana	T. General
Sustracción de elementos probatorios	0	1	0	0	0	0	0	0	0	0	0	1	0	0	1	0	0	0	3
Cohecho	2	0	0	1	1	0	6	1	0	0	0	0	0	3	2	0	1	0	17
Malversación de caudales públicos	0	0	0	0	0	4	0	0	0	0	0	0	0	0	1	0	0	0	5
Peculado	1	1	0	0	0	6	0	0	0	0	0	0	1	0	2	0	0	0	11
Exacciones ilegales	0	0	0	0	0	0	0	0	4	0	0	0	0	0	0	0	0	1	5
Exacciones ilegales calificadas	0	0	0	0	0	0	0	0	0	0	0	0	0	0	1	0	0	0	1
Falso testimonio	1	1	0	0	0	2	1	0	1	0	0	3	0	0	0	0	1	0	10
Falso testimonio calificado	0	0	0	0	1	0	0	0	1	0	0	0	0	0	0	0	1	0	3
Encubrimiento	11	12	5	12	21	44	87	88	51	21	7	19	57	42	54	10	10	25	576
Encubrimiento calificado	3	2	1	3	44	12	58	7	35	50	0	7	24	16	21	1	4	1	289
Evasión	1	1	0	0	1	4	3	4	2	2	0	1	2	2	5	0	0	1	29
Favorecimiento de evasión	0	0	0	0	0	0	0	0	0	0	0	0	0	1	1	0	0	0	2
Quebrantamiento de inhabilitación	0	1	0	0	0	0	0	0	0	0	0	0	1	0	0	0	0	0	2
Receptación sospechosa	0	0	1	0	3	0	2	1	0	0	0	1	0	0	2	0	0	0	10
Falsificación de sellos, timbres y marcas	0	0	0	0	4	0	2	5	4	3	0	0	1	3	0	0	0	0	22
Resistencia o desobediencia a un funcionario público	64	87	26	44	64	112	127	34	44	51	7	28	74	89	92	10	110	67	1130
Total	107	123	51	80	166	235	338	152	176	167	18	67	191	176	225	25	148	125	2570

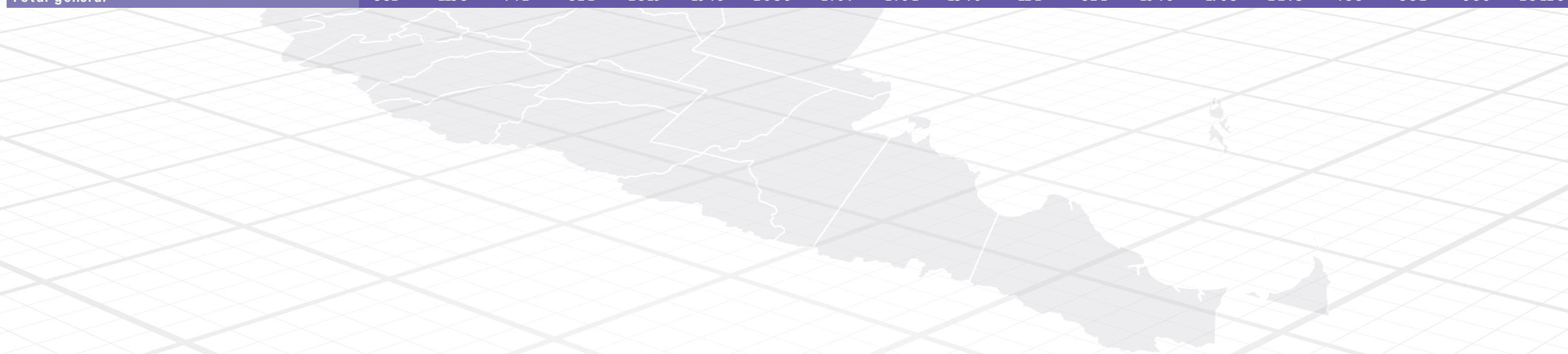
Delitos contra la fé pública	Azul	Bahía Blanca	Dolores	Junín	La Matanza	La Plata	Lomas de Zamora	Mar del Plata	Mercedes	Morón	Necochea	Pergamino	Quilmes	San Isidro	San Martín	San Nicolás	Trenque Lauquen	Zárate Campana	T. General
Falsificación o adulteración de documentos	1	1	0	0	0	4	1	1	2	0	0	0	3	5	14	0	1	0	33
Uso de documento falsificado o adulterado	2	1	0	2	0	0	1	2	2	0	0	2	1	1	6	0	1	2	23
Falsificación o adulteración de documentos calificada	0	0	0	0	0	0	0	0	0	1	0	0	0	0	0	0	0	0	1
Falsedad ideológica en documentos	0	0	1	0	2	2	0	3	0	0	0	1	0	0	7	0	0	0	16
Falsedad en certificado médico	1	0	0	0	0	0	0	0	0	0	0	0	0	0	0	0	0	0	1
Pago con cheque sin provisión de fondos	0	0	0	0	0	0	1	0	0	0	0	1	0	0	0	0	1	0	3
Total	4	2	1	2	2	6	3	6	4	1	0	4	4	6	27	0	3	2	77

Delitos previstos por Leyes Especiales y Decretos Ley	Azul	Bahía Blanca	Dolores	Junín	La Matanza	La Plata	Lomas de Zamora	Mar del Plata	Mercedes	Morón	Necochea	Pergamino	Quilmes	San Isidro	San Martín	San Nicolás	Trenque Lauquen	Zárate Campana	T. General
Ley N° 11.723 Propiedad intelectual	0	0	0	0	0	0	0	0	0	1	1	0	0	0	5	0	0	0	7
Ley N° 12.331 Profilaxis enfermedades venereas	0	0	0	0	0	0	0	0	0	2	0	0	0	0	1	0	0	0	3
Ley N° 13.944 Incumplimiento de los deberes de asistencia familiar	6	3	2	0	1	0	1	1	0	0	0	1	0	0	1	0	6	0	22
Ley 14346: Malos tratos y actos de crueldad a los animales	0	2	0	0	0	0	2	0	0	0	1	0	0	0	0	0	3	0	8
Ley N° 19.359 Régimen cambiario	0	0	0	0	0	0	2	0	0	0	0	0	0	0	3	0	0	0	5
Ley N° 20.974 Potencial humano	0	0	0	0	0	0	0	0	0	0	0	0	0	1	0	0	0	0	1
Ley N° 24.270 Impedimento u obstrucción de contacto de menores de edad con sus padres no convivientes	2	1	0	0	0	0	0	0	1	0	0	0	1	0	0	0	0	1	6
Ley N° 24.721 Hurto de automóvil dejado en vía pública	8	11	5	9	23	7	18	6	23	18	0	5	8	17	8	3	3	10	182
Ley N° 23.737 de Estupefacientes - Tenencia	5	11	11	3	17	22	36	29	11	13	3	11	28	23	21	11	10	10	275
Ley N° 23.737 de Estupefacientes - Consumo	1	0	0	0	0	1	0	0	0	0	0	0	0	0	1	0	0	0	3

Delitos previstos por Leyes Especiales y Decretos Ley	Azul	Bahía Blanca	Dolores	Junín	La Matanza	La Plata	Lomas de Zamora	Mar del Plata	Mercedes	Morón	Necochea	Pergamino	Quilmes	San Isidro	San Martín	San Nicolás	Trenque Lauquen	Zárate Campana	T. General
Ley Nº 23.737 de Estupefacientes - Comercialización	24	18	26	19	79	73	101	29	57	20	6	5	97	96	147	26	33	36	892
Ley Nº 22.421 de Fauna Silvestre	0	8	0	0	0	0	0	0	0	0	0	0	0	0	0	0	0	0	8
Ley Nº 23.737 de Estupefacientes	2	0	2	1	0	5	0	0	0	0	0	0	1	1	15	0	0	0	27
Ley Nº 22.362 de Marcas y designaciones	0	0	0	0	0	0	0	0	0	0	0	0	0	0	5	0	0	0	5
Decreto Ley 6582/58 Robo de automotor	3	8	2	2	7	9	5	10	10	9	3	5	3	6	9	2	0	2	95
Ley Nº 25.086, de Armas	0	0	0	0	0	0	0	0	0	0	0	0	0	1	0	0	0	0	1
Ley Nº 24.015 Ley de Residuos Peligrosos	0	0	0	0	0	1	0	0	0	0	0	0	0	0	0	0	0	0	1
Ley Nº 22.415 Contrabando de estupefacientes	0	0	0	0	0	1	0	0	0	0	0	0	0	0	3	0	0	0	4
Tráfico ilegal de personas	0	3	0	0	0	0	0	0	0	0	0	0	0	0	0	0	0	0	3
Ley Nº 12.569 Protección Contra la Violencia Familiar	0	0	1	0	0	0	0	0	0	0	0	0	0	0	0	0	0	0	1
Ley Nº 26364 de Prevención y sanción de la trata de personas	0	3	0	0	0	4	0	5	0	0	0	0	0	0	1	0	0	0	13
Ley Nº 26485 Protección integral para prevenir, sancionar y erradicar la violencia contra las mujeres (Violencia de género)	21	20	8	3	16	18	13	5	10	16	2	10	4	15	17	2	6	13	199
Ley de Servicio de comunicaciones móviles	0	0	0	0	0	0	0	0	0	0	0	0	0	0	1	0	0	0	1
Ley 25.871 Migraciones	0	1	0	0	0	0	0	0	0	0	0	0	0	0	0	0	0	0	1
Total General	72	89	57	37	143	141	178	85	112	79	16	37	142	160	238	44	61	72	1763

Otros	Azul	Bahía Blanca	Dolores	Junín	La Matanza	La Plata	Lomas de Zamora	Mar del Plata	Mercedes	Morón	Necochea	Pergamino	Quilmes	San Isidro	San Martín	San Nicolás	Trenque Lauquen	Zárate Campana	T. General
No especificado	2	5	3	1	3	18	5	2	0	7	1	2	10	6	11	0	0	1	77
Total General	2	5	3	1	3	18	5	2	0	7	1	2	10	6	11	0	0	1	77

Total general	831	1135	442	521	2510	1649	2686	1407	1401	1840	121	521	1646	1763	2278	488	882	999	23120
----------------------	------------	-------------	------------	------------	-------------	-------------	-------------	-------------	-------------	-------------	------------	------------	-------------	-------------	-------------	------------	------------	------------	--------------



2016

PROVINCIA DE CÓRDOBA

RNR



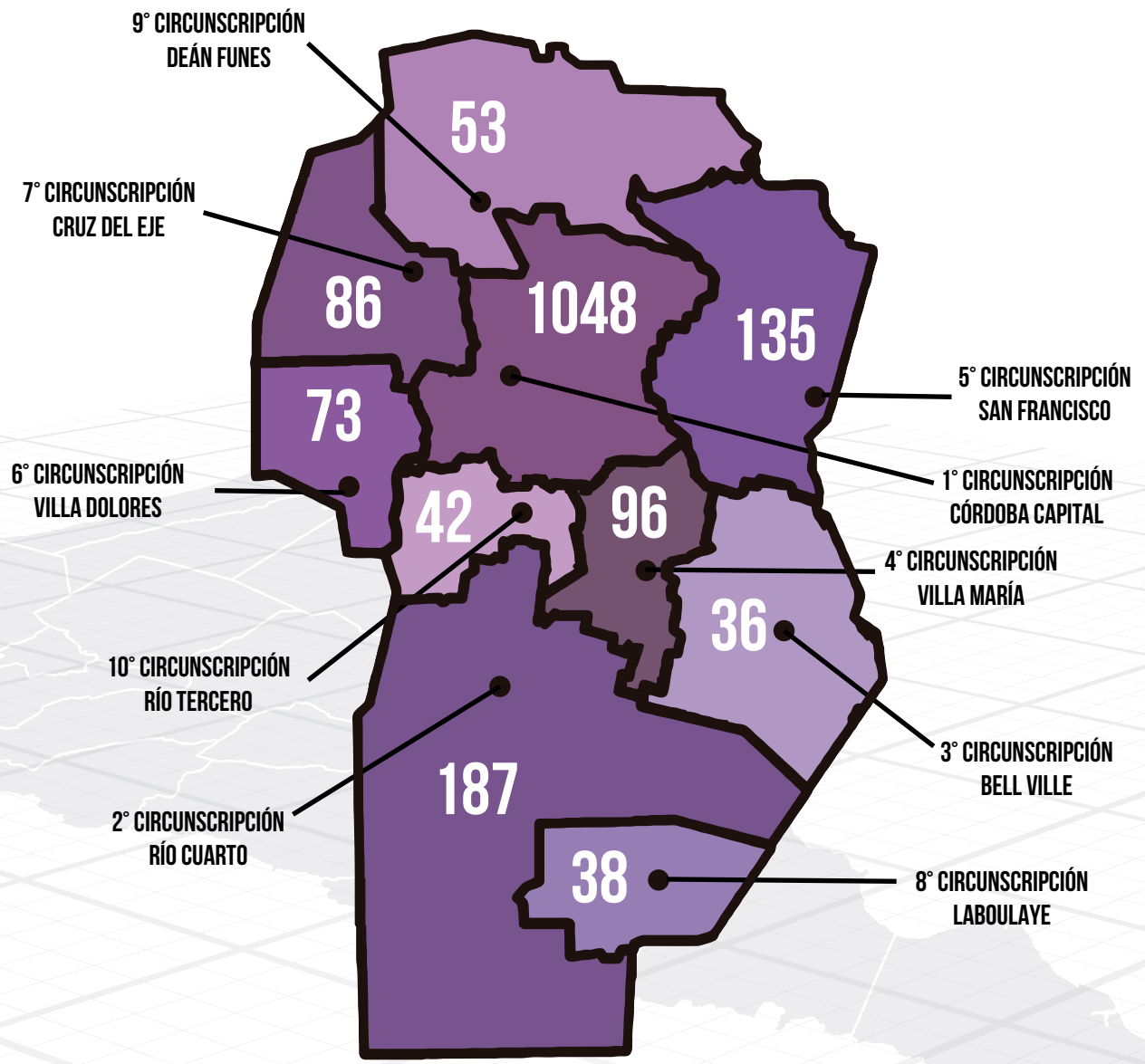
REGISTRO NACIONAL DE REINCIDENCIA
WWW.DNREC.JUS.GOV.AR

► SENTENCIAS CONDENATORIAS DESAGREGADAS POR CIRCUNSCRIPCIÓN JUDICIAL



2017 | "Año de las Energías
Renovables"

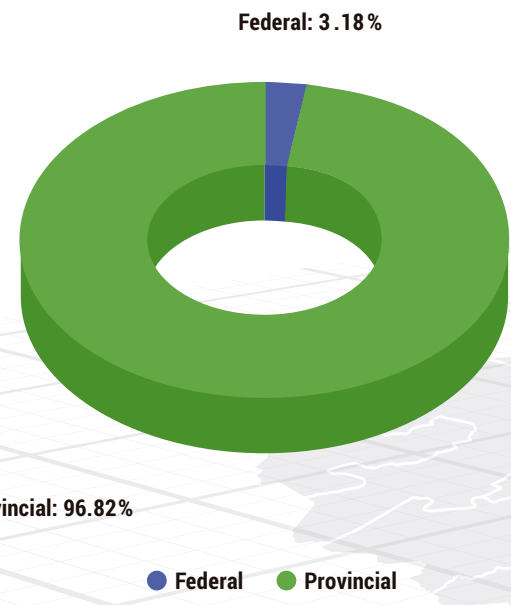




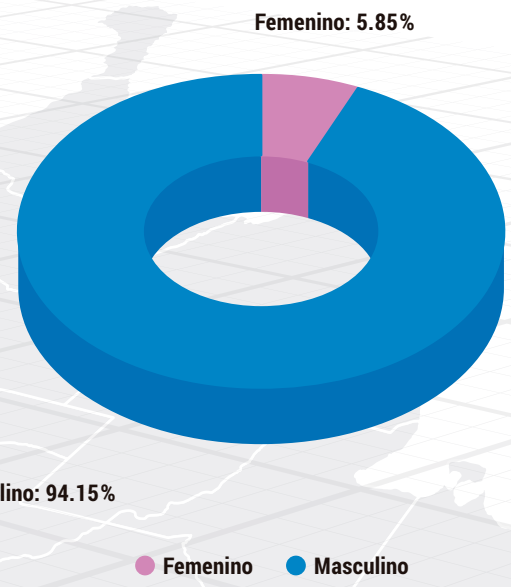
MAPA DE CONDENAS POR CIRCUNSCRIPCIÓN JUDICIAL

2017 | "Año de las Energías Renovables"

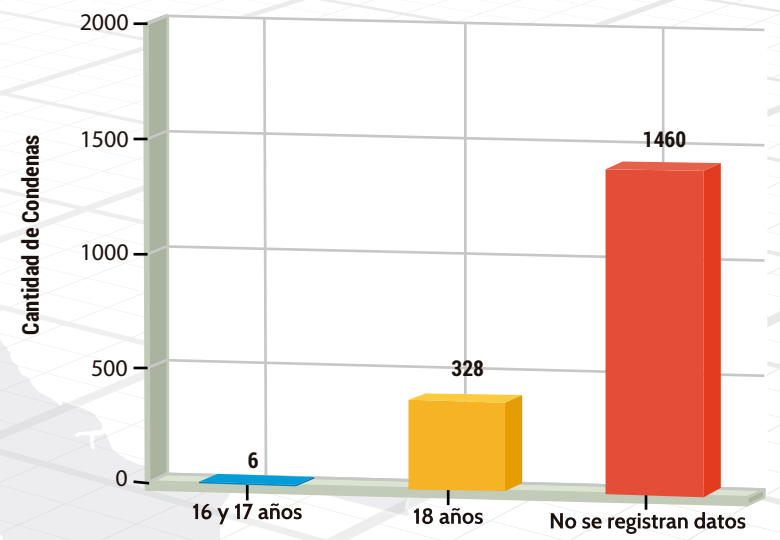
Tipo de Justicia	Total	Porcentaje
Federal	57	3,18%
Provincial	1737	96,82%



Sexo	Total	Porcentaje
Femenino	105	5,85%
Masculino	1689	94,15%



Menores	Mayores	Se Ignota
16/17 años	18 Años	No se registran datos
6	328	1460
0,33%	18,28%	81,38%



2016

PROVINCIA DE CÓRDOBA

RNR



REGISTRO NACIONAL DE REINCIDENCIA
WWW.DNREC.JUS.GOV.AR

► INFORME GENERAL DE SENTENCIAS CONDENATORIAS DESAGREGADAS POR CIRCUNSCRIPCIÓN JUDICIAL



2017 | "Año de las Energías
Renovables"



	PRIMERA CIRCUNSCRIPCIÓN CORDOBA CAPITAL	SEGUNDA CIRCUNSCRIPCIÓN RÍO CUARTO	TERCERA CIRCUNSCRIPCIÓN BELL VILLE	CUARTA CIRCUNSCRIPCIÓN VILLA MARÍA	QUINTA CIRCUNSCRIPCIÓN SAN FRANCISCO	SEXTA CIRCUNSCRIPCIÓN VILLA DOLORES	SEPTIMA CIRCUNSCRIPCIÓN CRUZ DEL EJE	OCTAVA CIRCUNSCRIPCIÓN LABOULAYE	NOVENA CIRCUNSCRIPCIÓN DEÁN FUNES	DECIMA CIRCUNSCRIPCIÓN RÍO TERCERO	TOTAL GENERAL
Cantidad de Sentencias Base	1048	187	36	96	135	73	86	38	53	42	1794

Jurisdicción	PRIMERA CIRCUNSCRIPCIÓN CORDOBA CAPITAL	SEGUNDA CIRCUNSCRIPCIÓN RÍO CUARTO	TERCERA CIRCUNSCRIPCIÓN BELL VILLE	CUARTA CIRCUNSCRIPCIÓN VILLA MARÍA	QUINTA CIRCUNSCRIPCIÓN SAN FRANCISCO	SEXTA CIRCUNSCRIPCIÓN VILLA DOLORES	SEPTIMA CIRCUNSCRIPCIÓN CRUZ DEL EJE	OCTAVA CIRCUNSCRIPCIÓN LABOULAYE	NOVENA CIRCUNSCRIPCIÓN DEÁN FUNES	DECIMA CIRCUNSCRIPCIÓN RÍO TERCERO	TOTAL GENERAL
Federal	55	1	0	0	0	0	1	0	0	0	57
Nacional	0	0	0	0	0	0	0	0	0	0	0
Provincial	993	186	36	96	135	73	85	38	53	42	1737
Total general	1048	187	36	96	135	73	86	38	53	42	1794

Instancia	PRIMERA CIRCUNSCRIPCIÓN CORDOBA CAPITAL	SEGUNDA CIRCUNSCRIPCIÓN RÍO CUARTO	TERCERA CIRCUNSCRIPCIÓN BELL VILLE	CUARTA CIRCUNSCRIPCIÓN VILLA MARÍA	QUINTA CIRCUNSCRIPCIÓN SAN FRANCISCO	SEXTA CIRCUNSCRIPCIÓN VILLA DOLORES	SEPTIMA CIRCUNSCRIPCIÓN CRUZ DEL EJE	OCTAVA CIRCUNSCRIPCIÓN LABOULAYE	NOVENA CIRCUNSCRIPCIÓN DEÁN FUNES	DECIMA CIRCUNSCRIPCIÓN RÍO TERCERO	TOTAL GENERAL
Apelada y confirmada	912	144	33	95	109	54	82	35	50	40	1554
Apelada y reformada	6	1	1	0	0	0	1	0	0	0	9
Consentida 1era Instancia	78	42	2	1	26	19	3	3	3	2	179
Tribunal Oral	52	0	0	0	0	0	0	0	0	0	52
Total general	1048	187	36	96	135	73	86	38	53	42	1794

Cumplimiento de Condena	PRIMERA CIRCUNSCRIPCIÓN CORDOBA CAPITAL	SEGUNDA CIRCUNSCRIPCIÓN RÍO CUARTO	TERCERA CIRCUNSCRIPCIÓN BELL VILLE	CUARTA CIRCUNSCRIPCIÓN VILLA MARÍA	QUINTA CIRCUNSCRIPCIÓN SAN FRANCISCO	SEXTA CIRCUNSCRIPCIÓN VILLA DOLORES	SEPTIMA CIRCUNSCRIPCIÓN CRUZ DEL EJE	OCTAVA CIRCUNSCRIPCIÓN LABOULAYE	NOVENA CIRCUNSCRIPCIÓN DEÁN FUNES	DECIMA CIRCUNSCRIPCIÓN RÍO TERCERO	TOTAL GENERAL
Compurgada con prisión preventiva	20	3	2	4	2	3	2	1	0	2	39
Condena a Cumplir	860	130	30	84	89	46	73	15	32	20	1379
Condena Condicional	137	48	3	8	39	22	10	18	21	14	320
Prisión en suspenso con inhabilitación	4	4	0	0	1	1	0	3	0	1	14
Prisión en suspenso con multa	26	2	1	0	4	1	1	1	0	5	41
Prisión en suspenso con multa e inhabilitación	1	0	0	0	0	0	0	0	0	0	1
Total general	1048	187	36	96	135	73	86	38	53	42	1794

Sanciones Penales	PRIMERA CIRCUNSCRIPCIÓN CORDOBA CAPITAL	SEGUNDA CIRCUNSCRIPCIÓN RÍO CUARTO	TERCERA CIRCUNSCRIPCIÓN BELL VILLE	CUARTA CIRCUNSCRIPCIÓN VILLA MARÍA	QUINTA CIRCUNSCRIPCIÓN SAN FRANCISCO	SEXTA CIRCUNSCRIPCIÓN VILLA DOLORES	SEPTIMA CIRCUNSCRIPCIÓN CRUZ DEL EJE	OCTAVA CIRCUNSCRIPCIÓN LABOULAYE	NOVENA CIRCUNSCRIPCIÓN DEÁN FUNES	DECIMA CIRCUNSCRIPCIÓN RÍO TERCERO	TOTAL GENERAL
Reclusión Perpetua	3	1	0	0	0	0	1	0	0	0	5
No informa Reclusión Perpetua	1045	186	36	96	135	73	85	38	53	42	1789
Total general	1048	187	36	96	135	73	86	38	53	42	1794

Tiempo de Reclusión	PRIMERA CIRCUNSCRIPCIÓN CORDOBA CAPITAL	SEGUNDA CIRCUNSCRIPCIÓN RÍO CUARTO	TERCERA CIRCUNSCRIPCIÓN BELL VILLE	CUARTA CIRCUNSCRIPCIÓN VILLA MARÍA	QUINTA CIRCUNSCRIPCIÓN SAN FRANCISCO	SEXTA CIRCUNSCRIPCIÓN VILLA DOLORES	SEPTIMA CIRCUNSCRIPCIÓN CRUZ DEL EJE	OCTAVA CIRCUNSCRIPCIÓN LABOULAYE	NOVENA CIRCUNSCRIPCIÓN DEÁN FUNES	DECIMA CIRCUNSCRIPCIÓN RIO TERCERO	TOTAL GENERAL
Reclusión hasta 3 Años	629	122	29	74	94	37	50	20	45	26	1126
Reclusión más de 3 a 5 Años	92	7	2	8	4	5	9	3	2	4	136
Reclusión por más de 5 Años	327	58	5	14	37	31	27	15	6	12	532
Total general	1048	187	36	96	135	73	86	38	53	42	1794

Multa / Inhabilitación	PRIMERA CIRCUNSCRIPCIÓN CORDOBA CAPITAL	SEGUNDA CIRCUNSCRIPCIÓN RÍO CUARTO	TERCERA CIRCUNSCRIPCIÓN BELL VILLE	CUARTA CIRCUNSCRIPCIÓN VILLA MARÍA	QUINTA CIRCUNSCRIPCIÓN SAN FRANCISCO	SEXTA CIRCUNSCRIPCIÓN VILLA DOLORES	SEPTIMA CIRCUNSCRIPCIÓN CRUZ DEL EJE	OCTAVA CIRCUNSCRIPCIÓN LABOULAYE	NOVENA CIRCUNSCRIPCIÓN DEÁN FUNES	DECIMA CIRCUNSCRIPCIÓN RIO TERCERO	TOTAL GENERAL
Multa	37	2	0	2	4	2	5	2	1	5	60
Multa e inhabilitación absoluta	67	24	5	8	6	5	13	2	7	2	139
Multa e inhabilitación especial	1	0	0	0	0	0	1	2	0	0	4
Multa e inhabilitación perpetua	0	0	0	0	0	0	0	0	0	0	0
Multa e inhabilitación temporal	0	0	0	0	1	0	0	0	0	0	1
Inhabilitación absoluta	595	79	17	58	65	34	43	5	21	9	926
Inhabilitación especial	9	4	0	0	1	3	0	3	1	2	23
Inhabilitación perpetua	4	2	0	0	0	0	1	0	0	0	7
No Informa Multa y/o Inhabilitación	335	76	14	28	58	29	23	24	23	24	634
Total general	1048	187	36	96	135	73	86	38	53	42	1794

Tiempo de Inhabilitación	PRIMERA CIRCUNSCRIPCIÓN CORDOBA CAPITAL	SEGUNDA CIRCUNSCRIPCIÓN RÍO CUARTO	TERCERA CIRCUNSCRIPCIÓN BELL VILLE	CUARTA CIRCUNSCRIPCIÓN VILLA MARÍA	QUINTA CIRCUNSCRIPCIÓN SAN FRANCISCO	SEXTA CIRCUNSCRIPCIÓN VILLA DOLORES	SEPTIMA CIRCUNSCRIPCIÓN CRUZ DEL EJE	OCTAVA CIRCUNSCRIPCIÓN LABOULAYE	NOVENA CIRCUNSCRIPCIÓN DEÁN FUNES	DECIMA CIRCUNSCRIPCIÓN RIO TERCERO	TOTAL GENERAL
Inhabilitación hasta 3 Años	137	21	4	26	23	3	11	5	9	2	708
Inhabilitación por más de 3 a 5 Años	282	51	10	21	24	18	14	6	11	6	443
Inhabilitación por más de 5 Años	253	35	9	20	27	37	17	1	9	5	413
No Informa Tiempo de Inhabilitación	376	80	13	29	61	28	31	26	24	29	230
Total general	1048	187	36	96	135	86	73	38	53	42	1794

Medidas de Seguridad	PRIMERA CIRCUNSCRIPCIÓN CORDOBA CAPITAL	SEGUNDA CIRCUNSCRIPCIÓN RÍO CUARTO	TERCERA CIRCUNSCRIPCIÓN BELL VILLE	CUARTA CIRCUNSCRIPCIÓN VILLA MARÍA	QUINTA CIRCUNSCRIPCIÓN SAN FRANCISCO	SEXTA CIRCUNSCRIPCIÓN VILLA DOLORES	SEPTIMA CIRCUNSCRIPCIÓN CRUZ DEL EJE	OCTAVA CIRCUNSCRIPCIÓN LABOULAYE	NOVENA CIRCUNSCRIPCIÓN DEÁN FUNES	DECIMA CIRCUNSCRIPCIÓN RIO TERCERO	TOTAL GENERAL
Reclusión por tiempo indeterminado -Art.52 CP	0	0	0	0	0	0	0	0	0	0	0
Reclusión por tiempo indeterminado -Art.52 CP en suspenso	0	0	0	0	0	0	0	0	0	0	0
No Informa medida de seguridad	1048	187	36	96	135	73	86	38	53	42	1794
Total general	1048	187	36	96	135	73	86	38	53	42	1794

Disposiciones Generales	PRIMERA CIRCUNSCRIPCIÓN CORDOBA CAPITAL	SEGUNDA CIRCUNSCRIPCIÓN RÍO CUARTO	TERCERA CIRCUNSCRIPCIÓN BELL VILLE	CUARTA CIRCUNSCRIPCIÓN VILLA MARÍA	QUINTA CIRCUNSCRIPCIÓN SAN FRANCISCO	SEXTA CIRCUNSCRIPCIÓN VILLA DOLORES	SEPTIMA CIRCUNSCRIPCIÓN CRUZ DEL EJE	OCTAVA CIRCUNSCRIPCIÓN LABOULAYE	NOVENA CIRCUNSCRIPCIÓN DEÁN FUNES	DECIMA CIRCUNSCRIPCIÓN RÍO TERCERO	TOTAL GENERAL
Participación Criminal	780	114	25	63	54	11	74	20	38	31	1210
No Informa Participación Criminal	268	73	11	33	81	62	12	18	15	11	584
Total general	1048	187	36	96	135	73	86	38	53	42	1794
Concurso Ideal	84	3	1	1	6	11	10	0	4	4	124
No Informa Concurso Ideal	964	184	35	95	129	62	76	38	49	38	1670
Total general	1048	187	36	96	135	73	86	38	53	42	1794
Concurso Real	530	83	16	51	80	39	33	8	29	19	888
No Informa Concurso Real	518	104	20	45	55	34	53	30	24	23	906
Total general	1048	187	36	96	135	73	86	38	53	42	1794
Concurso Ideal y Real	46	2	1	1	4	8	5	0	1	3	71
No Informa Concurso Ideal y Real	1002	185	35	95	131	65	81	38	52	39	1723
Total general	1048	187	36	96	135	73	86	38	53	42	1794
Revocación de condena condicional	21	0	0	0	3	0	2	3	0	1	30
No informa revocación	1027	187	36	96	132	73	84	35	53	41	1764
Total general	1048	187	36	96	135	73	86	38	53	42	1794
Revocación de libertad condicional	54	4	1	0	5	0	3	0	0	0	67
No informa revocación	994	183	35	96	130	73	83	38	53	42	1727
Total general	1048	187	36	96	135	73	86	38	53	42	1794

Medidas Tutelares	PRIMERA CIRCUNSCRIPCIÓN CORDOBA CAPITAL	SEGUNDA CIRCUNSCRIPCIÓN RÍO CUARTO	TERCERA CIRCUNSCRIPCIÓN BELL VILLE	CUARTA CIRCUNSCRIPCIÓN VILLA MARÍA	QUINTA CIRCUNSCRIPCIÓN SAN FRANCISCO	SEXTA CIRCUNSCRIPCIÓN VILLA DOLORES	SEPTIMA CIRCUNSCRIPCIÓN CRUZ DEL EJE	OCTAVA CIRCUNSCRIPCIÓN LABOULAYE	NOVENA CIRCUNSCRIPCIÓN DEÁN FUNES	DECIMA CIRCUNSCRIPCIÓN RÍO TERCERO	TOTAL GENERAL
Internados	1	1	0	0	0	0	0	0	0	0	2
Régimen de libertad vigilada	0	0	0	0	0	0	0	0	0	0	0
No Informa Medidas Tutelares	1047	186	36	96	135	73	86	38	53	42	1792
Total general	1048	187	36	96	135	73	86	38	53	42	1794

Privación de la Patria Potestad	PRIMERA CIRCUNSCRIPCIÓN CORDOBA CAPITAL	SEGUNDA CIRCUNSCRIPCIÓN RÍO CUARTO	TERCERA CIRCUNSCRIPCIÓN BELL VILLE	CUARTA CIRCUNSCRIPCIÓN VILLA MARÍA	QUINTA CIRCUNSCRIPCIÓN SAN FRANCISCO	SEXTA CIRCUNSCRIPCIÓN VILLA DOLORES	SEPTIMA CIRCUNSCRIPCIÓN CRUZ DEL EJE	OCTAVA CIRCUNSCRIPCIÓN LABOULAYE	NOVENA CIRCUNSCRIPCIÓN DEÁN FUNES	DECIMA CIRCUNSCRIPCIÓN RÍO TERCERO	TOTAL GENERAL
No	370	73	13	29	59	31	24	32	17	30	678
Si	678	114	23	67	76	42	62	6	36	12	1116
Total general	1048	187	36	96	135	73	86	38	53	42	1794

Instrucción	PRIMERA CIRCUNSCRIPCIÓN CORDOBA CAPITAL	SEGUNDA CIRCUNSCRIPCIÓN RÍO CUARTO	TERCERA CIRCUNSCRIPCIÓN BELL VILLE	CUARTA CIRCUNSCRIPCIÓN VILLA MARÍA	QUINTA CIRCUNSCRIPCIÓN SAN FRANCISCO	SEXTA CIRCUNSCRIPCIÓN VILLA DOLORES	SEPTIMA CIRCUNSCRIPCIÓN CRUZ DEL EJE	OCTAVA CIRCUNSCRIPCIÓN LABOULAYE	NOVENA CIRCUNSCRIPCIÓN DEÁN FUNES	DECIMA CIRCUNSCRIPCIÓN RÍO TERCERO	TOTAL GENERAL
Analfabeto	0	1	0	0	0	0	0	0	0	0	1
Escasa	19	0	2	2	7	2	4	2	0	0	38
Primaria	147	1	5	29	40	8	16	5	0	8	259
Secundaria	35	0	2	3	7	4	4	0	0	4	59
Universitaria	3	0	0	1	0	1	0	0	0	1	6
Señora	844	185	27	61	81	58	62	31	53	29	1431
Total general	1048	187	36	96	135	73	86	38	53	42	1794

Estado Civil	PRIMERA CIRCUNSCRIPCIÓN CORDOBA CAPITAL	SEGUNDA CIRCUNSCRIPCIÓN RÍO CUARTO	TERCERA CIRCUNSCRIPCIÓN BELL VILLE	CUARTA CIRCUNSCRIPCIÓN VILLA MARÍA	QUINTA CIRCUNSCRIPCIÓN SAN FRANCISCO	SEXTA CIRCUNSCRIPCIÓN VILLA DOLORES	SEPTIMA CIRCUNSCRIPCIÓN CRUZ DEL EJE	OCTAVA CIRCUNSCRIPCIÓN LABOULAYE	NOVENA CIRCUNSCRIPCIÓN DEÁN FUNES	DECIMA CIRCUNSCRIPCIÓN RÍO TERCERO	TOTAL GENERAL
Casado	58	8	4	2	10	9	9	5	0	4	109
Divorciado	8	1	1	0	3	0	1	0	0	3	17
En concubinato	23	0	1	2	3	0	4	1	0	0	34
Señora	386	121	6	35	30	26	14	7	53	7	685
Separado	10	0	1	3	1	3	0	1	0	1	20
Soltero	562	57	23	54	87	34	58	23	0	27	925
Viudo	1	0	0	0	1	1	0	1	0	0	4
Total general	1048	187	36	96	135	73	86	38	53	42	1794

Sexo	PRIMERA CIRCUNSCRIPCIÓN CORDOBA CAPITAL	SEGUNDA CIRCUNSCRIPCIÓN RÍO CUARTO	TERCERA CIRCUNSCRIPCIÓN BELL VILLE	CUARTA CIRCUNSCRIPCIÓN VILLA MARÍA	QUINTA CIRCUNSCRIPCIÓN SAN FRANCISCO	SEXTA CIRCUNSCRIPCIÓN VILLA DOLORES	SEPTIMA CIRCUNSCRIPCIÓN CRUZ DEL EJE	OCTAVA CIRCUNSCRIPCIÓN LABOULAYE	NOVENA CIRCUNSCRIPCIÓN DEÁN FUNES	DECIMA CIRCUNSCRIPCIÓN RÍO TERCERO	TOTAL GENERAL
Femenino	72	10	1	4	5	4	1	1	4	3	105
Masculino	976	177	35	92	130	69	85	37	49	39	1689
Total general	1048	187	36	96	135	73	86	38	53	42	1794

Edad	PRIMERA CIRCUNSCRIPCIÓN CORDOBA CAPITAL	SEGUNDA CIRCUNSCRIPCIÓN RÍO CUARTO	TERCERA CIRCUNSCRIPCIÓN BELL VILLE	CUARTA CIRCUNSCRIPCIÓN VILLA MARÍA	QUINTA CIRCUNSCRIPCIÓN SAN FRANCISCO	SEXTA CIRCUNSCRIPCIÓN VILLA DOLORES	SEPTIMA CIRCUNSCRIPCIÓN CRUZ DEL EJE	OCTAVA CIRCUNSCRIPCIÓN LABOULAYE	NOVENA CIRCUNSCRIPCIÓN DEÁN FUNES	DECIMA CIRCUNSCRIPCIÓN RÍO TERCERO	TOTAL GENERAL
16 y 17 Años	5	0	1	0	0	0	0	0	0	0	6
Mayor de 18 Años	82	124	11	0	22	9	41	1	38	0	328
Señora	961	63	24	96	113	64	45	37	15	42	1460
Total general	1048	187	36	96	135	73	86	38	53	42	1794

Nacionalidad	PRIMERA CIRCUNSCRIPCIÓN CORDOBA CAPITAL	SEGUNDA CIRCUNSCRIPCIÓN RÍO CUARTO	TERCERA CIRCUNSCRIPCIÓN BELL VILLE	CUARTA CIRCUNSCRIPCIÓN VILLA MARÍA	QUINTA CIRCUNSCRIPCIÓN SAN FRANCISCO	SEXTA CIRCUNSCRIPCIÓN VILLA DOLORES	SEPTIMA CIRCUNSCRIPCIÓN CRUZ DEL EJE	OCTAVA CIRCUNSCRIPCIÓN LABOULAYE	NOVENA CIRCUNSCRIPCIÓN DEÁN FUNES	DECIMA CIRCUNSCRIPCIÓN RIO TERCERO	TOTAL GENERAL
Argentina	995	173	36	95	130	68	85	38	53	41	1714
Boliviana	3	0	0	0	1	2	0	0	0	0	6
Brasileña	0	0	0	0	0	1	0	0	0	0	1
Chilena	3	0	0	0	0	0	1	0	0	0	4
Danesa	1	0	0	0	1	0	0	0	0	0	2
Libanesa	1	0	0	0	0	0	0	0	0	0	1
Matéz	1	0	0	0	0	0	0	0	0	0	1
Paraguaya	2	0	0	0	0	0	0	0	0	1	3
Peruana	4	0	0	0	0	1	0	0	0	0	5
Sin especificar	38	14	0	1	3	1	0	0	0	0	57
Total general	1048	187	36	96	135	73	86	38	53	42	1794

Naturalización	PRIMERA CIRCUNSCRIPCIÓN CORDOBA CAPITAL	SEGUNDA CIRCUNSCRIPCIÓN RÍO CUARTO	TERCERA CIRCUNSCRIPCIÓN BELL VILLE	CUARTA CIRCUNSCRIPCIÓN VILLA MARÍA	QUINTA CIRCUNSCRIPCIÓN SAN FRANCISCO	SEXTA CIRCUNSCRIPCIÓN VILLA DOLORES	SEPTIMA CIRCUNSCRIPCIÓN CRUZ DEL EJE	OCTAVA CIRCUNSCRIPCIÓN LABOULAYE	NOVENA CIRCUNSCRIPCIÓN DEÁN FUNES	DECIMA CIRCUNSCRIPCIÓN RIO TERCERO	TOTAL GENERAL
Extranjeros naturalizados	0	0	0	0	0	0	0	0	0	0	0
Extranjeros no naturalizados	1048	187	36	96	135	73	86	38	53	42	1794
Total general	1048	187	36	96	135	73	86	38	53	42	1794

Profesión	PRIMERA CIRCUNSCRIPCIÓN CORDOBA CAPITAL	SEGUNDA CIRCUNSCRIPCIÓN RÍO CUARTO	TERCERA CIRCUNSCRIPCIÓN BELL VILLE	CUARTA CIRCUNSCRIPCIÓN VILLA MARÍA	QUINTA CIRCUNSCRIPCIÓN SAN FRANCISCO	SEXTA CIRCUNSCRIPCIÓN VILLA DOLORES	SEPTIMA CIRCUNSCRIPCIÓN CRUZ DEL EJE	OCTAVA CIRCUNSCRIPCIÓN LABOULAYE	NOVENA CIRCUNSCRIPCIÓN DEÁN FUNES	DECIMA CIRCUNSCRIPCIÓN RIO TERCERO	TOTAL GENERAL
Abogado	2	0	0	0	0	0	0	0	0	0	2
Agricultor	1	0	0	1	0	2	0	0	0	0	4
Albañil	129	24	9	19	29	10	13	6	8	10	257
Ama de Casa	18	2	0	2	0	0	0	0	1	1	24
Artesano	0	0	0	0	0	1	0	0	0	0	1
Carnicero	2	0	0	0	0	0	1	0	0	0	3
Carpintero	8	1	1	0	2	1	2	0	0	0	15
Changarín	30	4	3	1	7	0	3	1	1	0	50
Chofer	11	3	1	2	2	1	0	2	1	1	24
Comerciante	16	2	0	1	3	3	1	0	4	2	32
Constructor	5	0	0	0	0	0	0	0	1	0	6

Profesión	PRIMERA CIRCUNSCRIPCIÓN CORDOBA CAPITAL	SEGUNDA CIRCUNSCRIPCIÓN RÍO CUARTO	TERCERA CIRCUNSCRIPCIÓN BELL VILLE	CUARTA CIRCUNSCRIPCIÓN VILLA MARÍA	QUINTA CIRCUNSCRIPCIÓN SAN FRANCISCO	SEXTA CIRCUNSCRIPCIÓN VILLA DOLORES	SEPTIMA CIRCUNSCRIPCIÓN CRUZ DEL EJE	OCTAVA CIRCUNSCRIPCIÓN LABOULAYE	NOVENA CIRCUNSCRIPCIÓN DEÁN FUNES	DECIMA CIRCUNSCRIPCIÓN RIO TERCERO	TOTAL GENERAL
Contador	0	0	0	0	0	0	0	0	0	1	1
Coméstica	0	0	0	1	0	0	0	0	0	0	1
Educador	0	0	0	0	1	1	0	0	0	0	2
Electricista	7	0	0	0	1	2	3	0	1	1	15
Empleado	67	14	4	6	15	12	10	5	7	6	146
Enfermero	0	0	0	0	0	0	0	0	1	0	1
Estudiante	10	2	0	0	0	1	2	0	0	0	15
Ganadero	1	0	0	0	0	0	0	0	0	0	1
Gastronómico	1	0	0	0	0	0	1	0	0	0	2
Gestor	0	0	0	0	1	0	0	0	0	0	1
Ingeniero	1	0	0	0	0	0	0	0	0	0	1
Jornalero	22	22	5	4	3	16	13	2	8	2	97
Jubilado	4	0	0	0	0	0	2	0	4	0	10
Mecánico	6	2	1	2	2	1	1	0	1	0	16
Metalúrgico	1	0	0	0	1	1	0	0	0	0	3
Modista	1	0	0	0	0	0	0	0	0	0	1
Mozo	1	0	0	0	0	0	0	0	0	0	1
Operario	2	0	0	0	0	0	0	0	0	0	2
Otros	37	3	1	5	4	1	0	0	2	2	55
Panadero	4	1	0	1	1	0	0	0	0	0	7
Peluquero	2	0	0	0	0	0	1	0	0	1	4
Peón	10	0	1	2	4	0	2	3	0	0	22
Pintor	13	1	1	1	2	0	1	1	0	1	21
Plomero	5	2	0	1	1	0	2	0	0	2	13
Policía	7	0	0	0	0	1	0	2	2	0	12
Se ignora	601	101	9	44	53	16	25	15	11	11	886
Taxista	3	0	0	0	0	1	1	0	0	1	6
Transportista	0	2	0	1	0	0	0	0	0	0	3
Vendedor Ambulante	20	1	0	2	3	2	2	1	0	0	31
Total general	1048	187	36	96	135	73	86	38	53	42	1794

Lugar del Hecho	PRIMERA CIRCUNSCRIPCIÓN CORDOBA CAPITAL	SEGUNDA CIRCUNSCRIPCIÓN RÍO CUARTO	TERCERA CIRCUNSCRIPCIÓN BELL VILLE	CUARTA CIRCUNSCRIPCIÓN VILLA MARÍA	QUINTA CIRCUNSCRIPCIÓN SAN FRANCISCO	SEXTA CIRCUNSCRIPCIÓN VILLA DOLORES	SEPTIMA CIRCUNSCRIPCIÓN CRUZ DEL EJE	OCTAVA CIRCUNSCRIPCIÓN LABOULAYE	NOVENA CIRCUNSCRIPCIÓN DEÁN FUNES	DECIMA CIRCUNSCRIPCIÓN RÍO TERCERO	TOTAL GENERAL
Campaña	0	1	1	0	0	0	0	3	0	0	5
Ciudad	600	156	13	42	95	28	46	27	14	32	1053
Pueblo	0	0	1	0	0	0	0	0	0	0	1
Se ignora	448	30	21	54	40	45	40	8	39	10	735
Total general	1048	187	36	96	135	73	86	38	53	42	1794

Motivos Determinantes	PRIMERA CIRCUNSCRIPCIÓN CORDOBA CAPITAL	SEGUNDA CIRCUNSCRIPCIÓN RÍO CUARTO	TERCERA CIRCUNSCRIPCIÓN BELL VILLE	CUARTA CIRCUNSCRIPCIÓN VILLA MARÍA	QUINTA CIRCUNSCRIPCIÓN SAN FRANCISCO	SEXTA CIRCUNSCRIPCIÓN VILLA DOLORES	SEPTIMA CIRCUNSCRIPCIÓN CRUZ DEL EJE	OCTAVA CIRCUNSCRIPCIÓN LABOULAYE	NOVENA CIRCUNSCRIPCIÓN DEÁN FUNES	DECIMA CIRCUNSCRIPCIÓN RÍO TERCERO	TOTAL GENERAL
Imprudencia	4	3	0	0	1	2	0	5	0	1	16
Se ignora	1044	184	36	96	134	71	86	33	53	41	1778
Total general	1048	187	36	96	135	73	86	38	53	42	1794

Estado al Delinquir	PRIMERA CIRCUNSCRIPCIÓN CORDOBA CAPITAL	SEGUNDA CIRCUNSCRIPCIÓN RÍO CUARTO	TERCERA CIRCUNSCRIPCIÓN BELL VILLE	CUARTA CIRCUNSCRIPCIÓN VILLA MARÍA	QUINTA CIRCUNSCRIPCIÓN SAN FRANCISCO	SEXTA CIRCUNSCRIPCIÓN VILLA DOLORES	SEPTIMA CIRCUNSCRIPCIÓN CRUZ DEL EJE	OCTAVA CIRCUNSCRIPCIÓN LABOULAYE	NOVENA CIRCUNSCRIPCIÓN DEÁN FUNES	DECIMA CIRCUNSCRIPCIÓN RÍO TERCERO	TOTAL GENERAL
Se ignora	1048	187	36	96	135	73	86	38	53	42	1794
Total general	1048	187	36	96	135	73	86	38	53	42	1794

Reincidencia	PRIMERA CIRCUNSCRIPCIÓN CORDOBA CAPITAL	SEGUNDA CIRCUNSCRIPCIÓN RÍO CUARTO	TERCERA CIRCUNSCRIPCIÓN BELL VILLE	CUARTA CIRCUNSCRIPCIÓN VILLA MARÍA	QUINTA CIRCUNSCRIPCIÓN SAN FRANCISCO	SEXTA CIRCUNSCRIPCIÓN VILLA DOLORES	SEPTIMA CIRCUNSCRIPCIÓN CRUZ DEL EJE	OCTAVA CIRCUNSCRIPCIÓN LABOULAYE	NOVENA CIRCUNSCRIPCIÓN DEÁN FUNES	DECIMA CIRCUNSCRIPCIÓN RÍO TERCERO	TOTAL GENERAL
Específica	31	7	1	6	3	1	4	1	0	0	54
Especificidad Delictual	16	5	0	1	3	0	2	0	0	0	27
Genérica	235	31	7	24	25	13	15	5	3	7	365
Sin Reincidencia	766	144	28	65	104	59	65	32	50	35	1348
Total general	1048	187	36	96	135	73	86	38	53	42	1794

Antecedentes del Procesado (No Reincidencia)	PRIMERA CIRCUNSCRIPCIÓN CORDOBA CAPITAL	SEGUNDA CIRCUNSCRIPCIÓN RÍO CUARTO	TERCERA CIRCUNSCRIPCIÓN BELL VILLE	CUARTA CIRCUNSCRIPCIÓN VILLA MARÍA	QUINTA CIRCUNSCRIPCIÓN SAN FRANCISCO	SEXTA CIRCUNSCRIPCIÓN VILLA DOLORES	SEPTIMA CIRCUNSCRIPCIÓN CRUZ DEL EJE	OCTAVA CIRCUNSCRIPCIÓN LABOULAYE	NOVENA CIRCUNSCRIPCIÓN DEÁN FUNES	DECIMA CIRCUNSCRIPCIÓN RÍO TERCERO	TOTAL GENERAL
Con Antecedentes Policiales	746	148	20	63	114	54	71	33	5	13	1267
Se ignora	302	39	16	33	21	19	15	5	48	29	527
Total general	1048	187	36	96	135	73	86	38	53	42	1794

Familia a su Cargo	PRIMERA CIRCUNSCRIPCIÓN CORDOBA CAPITAL	SEGUNDA CIRCUNSCRIPCIÓN RÍO CUARTO	TERCERA CIRCUNSCRIPCIÓN BELL VILLE	CUARTA CIRCUNSCRIPCIÓN VILLA MARÍA	QUINTA CIRCUNSCRIPCIÓN SAN FRANCISCO	SEXTA CIRCUNSCRIPCIÓN VILLA DOLORES	SEPTIMA CIRCUNSCRIPCIÓN CRUZ DEL EJE	OCTAVA CIRCUNSCRIPCIÓN LABOULAYE	NOVENA CIRCUNSCRIPCIÓN DEÁN FUNES	DECIMA CIRCUNSCRIPCIÓN RIO TERCERO	TOTAL GENERAL
Con familia a cargo	105	8	7	5	16	9	12	6	0	7	175
Sin familia a cargo	1	0	0	0	0	0	0	0	0	0	1
Se ignora	942	179	29	91	119	64	74	32	53	35	1618
Total general	1048	187	36	96	135	73	86	38	53	42	1794

Duración del Proceso	PRIMERA CIRCUNSCRIPCIÓN CORDOBA CAPITAL	SEGUNDA CIRCUNSCRIPCIÓN RÍO CUARTO	TERCERA CIRCUNSCRIPCIÓN BELL VILLE	CUARTA CIRCUNSCRIPCIÓN VILLA MARÍA	QUINTA CIRCUNSCRIPCIÓN SAN FRANCISCO	SEXTA CIRCUNSCRIPCIÓN VILLA DOLORES	SEPTIMA CIRCUNSCRIPCIÓN CRUZ DEL EJE	OCTAVA CIRCUNSCRIPCIÓN LABOULAYE	NOVENA CIRCUNSCRIPCIÓN DEÁN FUNES	DECIMA CIRCUNSCRIPCIÓN RIO TERCERO	TOTAL GENERAL
0 a 6 meses	7	25	2	0	6	4	3	1	1	0	49
Más de 12 meses a 18 meses	10	27	3	0	2	1	10	0	5	0	58
Más de 18 meses a 24 meses	29	14	1	0	4	0	9	0	3	0	60
Más de 24 meses a 30 meses	13	11	1	0	0	0	6	0	10	0	41
Más de 30 meses a 36 meses	8	5	1	0	3	0	0	0	2	0	19
Más de 36 meses	14	25	2	0	5	4	7	0	9	0	66
Más de 6 meses a 12 meses	15	25	3	0	5	0	10	0	10	0	68
Se ignora	952	55	23	96	110	64	41	37	13	42	1433
Total general	1048	187	36	96	135	73	86	38	53	42	1794



2016

PROVINCIA DE CÓRDOBA

RNR



REGISTRO NACIONAL DE REINCIDENCIA
WWW.DNREC.JUS.GOV.AR

▶ SENTENCIAS CONDENATORIAS DESAGREGADAS POR DELITO



2017 | "Año de las Energías
Renovables"



Delitos	PRIMERA CIRCUNSCRIPCIÓN CORDOBA CAPITAL	SEGUNDA CIRCUNSCRIPCIÓN RÍO CUARTO	TERCERA CIRCUNSCRIPCIÓN BELL VILLE	CUARTA CIRCUNSCRIPCIÓN VILLA MARÍA	QUINTA CIRCUNSCRIPCIÓN SAN FRANCISCO	SEXTA CIRCUNSCRIPCIÓN VILLA DOLORES	SEPTIMA CIRCUNSCRIPCIÓN CRUZ DEL EJE	OCTAVA CIRCUNSCRIPCIÓN LABOULAYE	NOVENA CIRCUNSCRIPCIÓN DEÁN FUNES	DECIMA CIRCUNSCRIPCIÓN RIO TERCERO	TOTAL GENERAL
Delitos contra las personas (culposos)	4	3	0	0	1	2	0	5	0	1	16
Delitos contra las personas (dolosos)	285	66	8	22	52	26	21	7	20	10	517
Delitos contra la integridad sexual	92	33	7	14	21	30	22	2	13	2	236
Delitos contra la libertad	502	71	16	38	78	39	39	13	35	24	855
Delitos contra la propiedad	770	109	28	75	93	28	43	10	28	19	1203
Delitos contra la seguridad pública	57	9	2	9	12	3	4	1	3	0	100
Delitos contra el orden público	3	0	0	0	0	0	0	0	0	0	3
Delitos contra la administración pública	241	41	6	31	48	22	18	8	11	17	443
Delitos contra la fé pública	26	0	0	0	0	0	0	1	0	0	27
Delitos previstos por Leyes Especiales y Decretos Ley	151	30	10	17	19	11	23	9	11	11	292
Otros	5	2	0	0	0	0	0	0	1	0	8
Total general	2136	364	77	206	324	161	170	56	122	84	3700

Delitos contra las personas (Culposos)	PRIMERA CIRCUNSCRIPCIÓN CORDOBA CAPITAL	SEGUNDA CIRCUNSCRIPCIÓN RÍO CUARTO	TERCERA CIRCUNSCRIPCIÓN BELL VILLE	CUARTA CIRCUNSCRIPCIÓN VILLA MARÍA	QUINTA CIRCUNSCRIPCIÓN SAN FRANCISCO	SEXTA CIRCUNSCRIPCIÓN VILLA DOLORES	SEPTIMA CIRCUNSCRIPCIÓN CRUZ DEL EJE	OCTAVA CIRCUNSCRIPCIÓN LABOULAYE	NOVENA CIRCUNSCRIPCIÓN DEÁN FUNES	DECIMA CIRCUNSCRIPCIÓN RIO TERCERO	TOTAL GENERAL
Homicidio culposo	2	1	0	0	1	0	0	1	0	1	6
Lesiones culposas	2	2	0	0	0	2	0	4	0	0	10
Total	4	3	0	0	1	2	0	5	0	1	16

Delitos contra las personas (Dolosos)	PRIMERA CIRCUNSCRIPCIÓN CORDOBA CAPITAL	SEGUNDA CIRCUNSCRIPCIÓN RÍO CUARTO	TERCERA CIRCUNSCRIPCIÓN BELL VILLE	CUARTA CIRCUNSCRIPCIÓN VILLA MARÍA	QUINTA CIRCUNSCRIPCIÓN SAN FRANCISCO	SEXTA CIRCUNSCRIPCIÓN VILLA DOLORES	SEPTIMA CIRCUNSCRIPCIÓN CRUZ DEL EJE	OCTAVA CIRCUNSCRIPCIÓN LABOULAYE	NOVENA CIRCUNSCRIPCIÓN DEÁN FUNES	DECIMA CIRCUNSCRIPCIÓN RIO TERCERO	TOTAL GENERAL
Homicidio simple	26	6	1	1	0	0	5	0	2	1	42
Homicidio calificado	13	0	0	0	0	0	0	0	0	0	13
Homicidio preterintencional	2	0	0	0	0	0	0	0	0	0	2
Lesiones leves	40	13	2	5	9	6	4	0	6	3	88
Lesiones leves calificadas	122	21	4	6	29	12	9	7	8	6	224
Lesiones graves	10	7	1	5	2	4	0	0	3	0	32
Lesiones graves calificadas	13	5	0	3	3	1	0	0	0	0	25
Lesiones gravísimas	2	0	0	1	1	0	0	0	0	0	4
Lesiones en riña calificadas	0	0	0	0	0	0	0	0	1	0	1
Disparo de arma de fuego sin herir	9	2	0	1	0	0	0	0	0	0	12
Disparo de arma de fuego con herida	2	0	0	0	0	0	0	0	0	0	2
Agresión con toda arma	15	4	0	0	4	2	0	0	0	0	25

Delitos contra las personas (Dolosos)	PRIMERA CIRCUNSCRIPCIÓN CORDOBA CAPITAL	SEGUNDA CIRCUNSCRIPCIÓN RÍO CUARTO	TERCERA CIRCUNSCRIPCIÓN BELL VILLE	CUARTA CIRCUNSCRIPCIÓN VILLA MARÍA	QUINTA CIRCUNSCRIPCIÓN SAN FRANCISCO	SEXTA CIRCUNSCRIPCIÓN VILLA DOLORES	SEPTIMA CIRCUNSCRIPCIÓN CRUZ DEL EJE	OCTAVA CIRCUNSCRIPCIÓN LABOULAYE	NOVENA CIRCUNSCRIPCIÓN DEÁN FUNES	DECIMA CIRCUNSCRIPCIÓN RÍO TERCERO	TOTAL GENERAL
Disparo de arma de fuego y agresión agravada	4	0	0	0	0	0	0	0	0	0	4
Abandono de persona calificado	0	0	0	0	1	0	0	0	0	0	1
Homicidio calificado por el vínculo	1	0	0	0	1	1	0	0	0	0	3
Homicidio con ensañamiento, alevosía, insidia	2	1	0	0	0	0	1	0	0	0	4
Homicidio "crimis causa"	2	0	0	0	0	0	1	0	0	0	3
Homicidio por placer, codicia, odio racial o religioso	0	0	0	0	0	0	0	0	0	0	1
Lesiones leves en riña	1	0	0	0	0	0	0	0	0	0	1
Abandono de persona seguido de muerte	0	2	0	0	0	0	0	0	0	0	2
Abuso de armas	15	5	0	0	2	0	1	0	0	0	23
Lesiones	1	0	0	0	0	0	0	0	0	0	1
Homicidio en exceso de la legítima defensa	4	0	0	0	0	0	0	0	0	0	4
Total	285	66	8	22	52	26	21	7	20	10	517

Delitos contra la integridad sexual	PRIMERA CIRCUNSCRIPCIÓN CORDOBA CAPITAL	SEGUNDA CIRCUNSCRIPCIÓN RÍO CUARTO	TERCERA CIRCUNSCRIPCIÓN BELL VILLE	CUARTA CIRCUNSCRIPCIÓN VILLA MARÍA	QUINTA CIRCUNSCRIPCIÓN SAN FRANCISCO	SEXTA CIRCUNSCRIPCIÓN VILLA DOLORES	SEPTIMA CIRCUNSCRIPCIÓN CRUZ DEL EJE	OCTAVA CIRCUNSCRIPCIÓN LABOULAYE	NOVENA CIRCUNSCRIPCIÓN DEÁN FUNES	DECIMA CIRCUNSCRIPCIÓN RÍO TERCERO	TOTAL GENERAL
Estupro	0	0	0	0	0	1	0	0	1	0	2
Promoción o facilitación de la corrupción de menores	2	2	0	1	0	4	2	0	0	0	11
Promoción o facilitación de la corrupción de menores calificada	14	1	0	3	1	3	3	0	0	0	25
Promoción y facilitación de la prostitución o corrupción de mayores	0	1	0	0	0	0	0	0	0	0	1
Abuso deshonesto	1	0	0	0	0	0	0	0	0	0	1
Exhibiciones obscenas	2	0	0	0	0	1	1	0	0	0	4
Rapto	0	1	0	0	0	0	0	0	0	0	1
Trata de menores	1	0	0	0	0	0	0	0	0	0	1
Rapto impropio	0	0	0	1	0	0	0	0	0	0	1
Abuso sexual	16	11	2	1	6	6	2	0	5	0	49
Abuso sexual agravado	56	17	5	8	14	15	14	2	7	2	140
Total	92	33	7	14	21	30	22	2	13	2	236

Delitos contra la libertad	PRIMERA CIRCUNSCRIPCIÓN CORDOBA CAPITAL	SEGUNDA CIRCUNSCRIPCIÓN RÍO CUARTO	TERCERA CIRCUNSCRIPCIÓN BELL VILLE	CUARTA CIRCUNSCRIPCIÓN VILLA MARÍA	QUINTA CIRCUNSCRIPCIÓN SAN FRANCISCO	SEXTA CIRCUNSCRIPCIÓN VILLA DOLORES	SEPTIMA CIRCUNSCRIPCIÓN CRUZ DEL EJE	OCTAVA CIRCUNSCRIPCIÓN LABOULAYE	NOVENA CIRCUNSCRIPCIÓN DEÁN FUNES	DECIMA CIRCUNSCRIPCIÓN RÍO TERCERO	TOTAL GENERAL
Reducción a servidumbre o condición análoga	1	0	0	0	0	0	0	0	0	0	1
Privación ilegal de la libertad	9	1	1	0	2	2	3	0	1	0	19
Privación ilegal de la libertad calificada	28	1	1	2	7	4	1	0	0	2	46
Ocultamiento de un menor sustraído o fugado	0	0	0	1	0	0	1	0	0	0	2
Amenazas y coacciones agravadas	27	4	1	2	2	3	1	1	3	2	46
Violación de domicilio	205	25	7	14	30	12	13	4	10	4	324
Desaparición de menor por su guardador	0	0	0	0	0	0	1	0	0	0	1

Delitos contra la libertad	PRIMERA CIRCUNSCRIPCIÓN CORDOBA CAPITAL	SEGUNDA CIRCUNSCRIPCIÓN RÍO CUARTO	TERCERA CIRCUNSCRIPCIÓN BELL VILLE	CUARTA CIRCUNSCRIPCIÓN VILLA MARÍA	QUINTA CIRCUNSCRIPCIÓN SAN FRANCISCO	SEXTA CIRCUNSCRIPCIÓN VILLA DOLORES	SEPTIMA CIRCUNSCRIPCIÓN CRUZ DEL EJE	OCTAVA CIRCUNSCRIPCIÓN LABOULAYE	NOVENA CIRCUNSCRIPCIÓN DEÁN FUNES	DECIMA CIRCUNSCRIPCIÓN RÍO TERCERO	TOTAL GENERAL
Amenazas y coacciones	95	16	2	4	18	8	10	0	11	7	171
Privación abusiva de libertad, vejaciones, severidades y apremios ilegales	1	1	0	0	0	0	0	2	0	0	4
Amenazas	125	23	4	15	19	10	9	6	10	9	230
Compulsión a la huelga	4	0	0	0	0	0	0	0	0	0	4
Art. 145 bis. Incorporado por Art. 10 de la Ley 26.364	6	0	0	0	0	0	0	0	0	0	6
Art. 145 ter. Incorporado por Art. 11 de la Ley 26.364 (inc 2)	1	0	0	0	0	0	0	0	0	0	1
Total	502	71	16	38	78	39	39	13	35	24	855

Delitos contra la propiedad	PRIMERA CIRCUNSCRIPCIÓN CORDOBA CAPITAL	SEGUNDA CIRCUNSCRIPCIÓN RÍO CUARTO	TERCERA CIRCUNSCRIPCIÓN BELL VILLE	CUARTA CIRCUNSCRIPCIÓN VILLA MARÍA	QUINTA CIRCUNSCRIPCIÓN SAN FRANCISCO	SEXTA CIRCUNSCRIPCIÓN VILLA DOLORES	SEPTIMA CIRCUNSCRIPCIÓN CRUZ DEL EJE	OCTAVA CIRCUNSCRIPCIÓN LABOULAYE	NOVENA CIRCUNSCRIPCIÓN DEÁN FUNES	DECIMA CIRCUNSCRIPCIÓN RÍO TERCERO	TOTAL GENERAL
Hurto	48	15	4	5	9	6	7	4	2	3	103
Hurto calificado	12	1	1	2	1	0	2	0	0	0	19
Abigeato	0	1	1	0	0	0	0	3	0	0	5
Hurto calamitoso	3	0	0	0	0	0	0	0	0	0	3
Hurto con ganzúa, llave falsa u otro instrumento	7	0	0	1	1	0	0	0	0	0	9
Hurto con escalamiento	18	3	2	0	3	0	0	0	0	1	27
Robo	186	33	6	24	33	5	10	1	4	4	306
Robo seguido de muerte	0	2	0	0	0	0	0	0	0	0	2
Homicidio en ocasión de robo	11	0	0	1	3	0	0	1	0	1	17
Secuestro extorsivo	1	0	0	0	0	0	0	0	0	0	1
Secuestro extorsivo calificado	2	0	0	0	0	0	0	0	0	0	2
Apropiación de cosa ajena habida por error o caso fortuito	1	0	0	0	0	0	0	0	0	0	1
Estafa	19	0	1	1	1	3	0	0	1	0	26
Extorsión	8	0	0	0	1	0	1	0	0	0	10
Robo calificado	22	1	1	5	0	1	0	0	0	0	30
Robo calificado por lesiones	8	1	0	2	2	0	0	0	0	0	13
Robo con arma, en despoblado y en banda	249	26	6	12	18	1	15	0	7	1	335
Robo a mano armada	4	0	0	1	0	0	0	0	0	0	5
Robo con arma, en poblado y en banda	1	1	0	0	0	0	0	0	0	0	2
Robo agravado	4	0	0	0	1	0	1	0	0	0	6
Robo en despoblado	3	3	0	0	0	0	0	0	2	0	8
Robo en poblado y en banda	1	0	0	0	0	0	0	0	0	0	1
Robo por efracción	42	1	0	2	1	0	1	0	1	2	50
Robo agravado por las circunstancias del hurto calificado	60	8	3	9	5	2	0	0	1	1	89
Chantaje o extorsión mediante amenazas de imputaciones contra el honor	0	0	0	0	0	1	0	0	0	0	1
Defraudaciones	3	0	0	0	0	0	0	0	1	1	5

Delitos contra la propiedad	PRIMERA CIRCUNSCRIPCIÓN CORDOBA CAPITAL	SEGUNDA CIRCUNSCRIPCIÓN RÍO CUARTO	TERCERA CIRCUNSCRIPCIÓN BELL VILLE	CUARTA CIRCUNSCRIPCIÓN VILLA MARÍA	QUINTA CIRCUNSCRIPCIÓN SAN FRANCISCO	SEXTA CIRCUNSCRIPCIÓN VILLA DOLORES	SEPTIMA CIRCUNSCRIPCIÓN CRUZ DEL EJE	OCTAVA CIRCUNSCRIPCIÓN LABOULAYE	NOVENA CIRCUNSCRIPCIÓN DEÁN FUNES	DECIMA CIRCUNSCRIPCIÓN RÍO TERCERO	TOTAL GENERAL
Administración fraudulenta	0	0	0	0	0	0	0	0	1	0	1
Supresión de documentos	1	0	0	0	0	0	0	0	0	0	1
Estelionato	0	0	0	0	1	1	0	0	0	0	2
Fraude en perjuicio de la administración pública	0	0	0	0	0	1	0	0	0	0	1
Usurpación	8	1	0	1	0	0	1	0	1	1	13
Turbación de la posesión	0	0	0	0	0	1	0	0	0	0	1
Daños	43	11	2	9	13	4	5	1	7	4	99
Daño agravado	2	0	0	0	0	0	0	0	0	0	2
Daño con el fin de impedir el libre ejercicio de la autoridad o en venganza de sus determinaciones	3	1	0	0	0	2	0	0	0	0	6
Daño ejecutado en cosas de valor científico, cultural, militar o religioso, e instalaciones públicas.	0	0	1	0	0	0	0	0	0	0	1
Total	770	109	28	75	93	28	43	10	28	19	1203

Delitos contra la seguridad pública	PRIMERA CIRCUNSCRIPCIÓN CORDOBA CAPITAL	SEGUNDA CIRCUNSCRIPCIÓN RÍO CUARTO	TERCERA CIRCUNSCRIPCIÓN BELL VILLE	CUARTA CIRCUNSCRIPCIÓN VILLA MARÍA	QUINTA CIRCUNSCRIPCIÓN SAN FRANCISCO	SEXTA CIRCUNSCRIPCIÓN VILLA DOLORES	SEPTIMA CIRCUNSCRIPCIÓN CRUZ DEL EJE	OCTAVA CIRCUNSCRIPCIÓN LABOULAYE	NOVENA CIRCUNSCRIPCIÓN DEÁN FUNES	DECIMA CIRCUNSCRIPCIÓN RÍO TERCERO	TOTAL GENERAL
Incendio, explosión e inundación	2	0	0	0	0	0	0	0	0	0	2
Incendio, explosión e inundación con peligro de muerte	1	0	0	0	0	0	0	0	0	0	1
Incendio calificado	0	0	0	0	1	0	0	0	0	0	1
Entorpecimiento de transporte o servicio público	0	0	0	1	0	0	0	0	0	0	1
Tenencia ilegal de arma de guerra o material peligroso	27	3	2	1	2	1	1	0	1	0	38
Portación de arma de fuego de uso civil	27	6	0	7	8	2	3	1	2	0	56
Acopio de armas o municiones, piezas o instrumental	0	0	0	0	1	0	0	0	0	0	1
Total	57	9	2	9	12	3	4	1	3	0	100

Delitos contra el orden público	PRIMERA CIRCUNSCRIPCIÓN CORDOBA CAPITAL	SEGUNDA CIRCUNSCRIPCIÓN RÍO CUARTO	TERCERA CIRCUNSCRIPCIÓN BELL VILLE	CUARTA CIRCUNSCRIPCIÓN VILLA MARÍA	QUINTA CIRCUNSCRIPCIÓN SAN FRANCISCO	SEXTA CIRCUNSCRIPCIÓN VILLA DOLORES	SEPTIMA CIRCUNSCRIPCIÓN CRUZ DEL EJE	OCTAVA CIRCUNSCRIPCIÓN LABOULAYE	NOVENA CIRCUNSCRIPCIÓN DEÁN FUNES	DECIMA CIRCUNSCRIPCIÓN RÍO TERCERO	TOTAL GENERAL
Asociación ilícita	3	0	0	0	0	0	0	0	0	0	3
Total	3	0	0	0	0	0	0	0	0	0	3

Delitos contra la administración pública	PRIMERA CIRCUNSCRIPCIÓN CORDOBA CAPITAL	SEGUNDA CIRCUNSCRIPCIÓN RÍO CUARTO	TERCERA CIRCUNSCRIPCIÓN BELL VILLE	CUARTA CIRCUNSCRIPCIÓN VILLA MARÍA	QUINTA CIRCUNSCRIPCIÓN SAN FRANCISCO	SEXTA CIRCUNSCRIPCIÓN VILLA DOLORES	SEPTIMA CIRCUNSCRIPCIÓN CRUZ DEL EJE	OCTAVA CIRCUNSCRIPCIÓN LABOULAYE	NOVENA CIRCUNSCRIPCIÓN DEÁN FUNES	DECIMA CIRCUNSCRIPCIÓN RÍO TERCERO	TOTAL GENERAL
Atentado a la autoridad	3	0	0	0	0	0	0	0	0	0	3
Atentado a la autoridad calificado	0	0	0	0	2	0	0	0	0	0	2
Resistencia a la autoridad	8	1	1	0	2	1	1	0	1	1	16
Desobediencia a la autoridad	4	4	0	0	2	6	0	0	0	1	17
Turbación de un acto legítimo de autoridad	2	0	0	1	0	0	0	0	0	0	3
Falsa denuncia	2	1	0	0	0	0	0	0	1	0	4
Usurpación de autoridad	1	0	0	0	0	0	0	0	0	0	1

Delitos contra la administración pública	PRIMERA CIRCUNSCRIPCIÓN CORDOBA CAPITAL	SEGUNDA CIRCUNSCRIPCIÓN RÍO CUARTO	TERCERA CIRCUNSCRIPCIÓN BELL VILLE	CUARTA CIRCUNSCRIPCIÓN VILLA MARÍA	QUINTA CIRCUNSCRIPCIÓN SAN FRANCISCO	SEXTA CIRCUNSCRIPCIÓN VILLA DOLORES	SEPTIMA CIRCUNSCRIPCIÓN CRUZ DEL EJE	OCTAVA CIRCUNSCRIPCIÓN LABOULAYE	NOVENA CIRCUNSCRIPCIÓN DEÁN FUNES	DECIMA CIRCUNSCRIPCIÓN RÍO TERCERO	TOTAL GENERAL
Abuso de autoridad y violación de los deberes de los funcionarios públicos	0	1	0	0	0	0	0	0	0	0	1
Abandono de servicio por funcionario público	1	0	0	0	0	0	0	0	0	0	1
Cohecho	1	0	0	0	0	0	1	0	0	0	2
Peculado	1	1	0	0	0	0	0	0	0	0	2
Exacciones ilegales	2	0	0	0	0	0	0	0	0	0	2
Encubrimiento	51	10	1	6	11	2	1	3	0	2	87
Encubrimiento calificado	24	1	0	6	6	1	2	0	0	1	41
Evasión	1	0	1	0	0	2	1	0	0	0	5
Falsificación de sellos, timbres y marcas	3	0	0	0	0	0	0	0	0	0	3
Resistencia o desobediencia a un funcionario público	137	22	3	18	25	10	12	5	9	12	253
Total	241	41	6	31	48	22	18	8	11	17	443

Delitos contra la fé pública	PRIMERA CIRCUNSCRIPCIÓN CORDOBA CAPITAL	SEGUNDA CIRCUNSCRIPCIÓN RÍO CUARTO	TERCERA CIRCUNSCRIPCIÓN BELL VILLE	CUARTA CIRCUNSCRIPCIÓN VILLA MARÍA	QUINTA CIRCUNSCRIPCIÓN SAN FRANCISCO	SEXTA CIRCUNSCRIPCIÓN VILLA DOLORES	SEPTIMA CIRCUNSCRIPCIÓN CRUZ DEL EJE	OCTAVA CIRCUNSCRIPCIÓN LABOULAYE	NOVENA CIRCUNSCRIPCIÓN DEÁN FUNES	DECIMA CIRCUNSCRIPCIÓN RÍO TERCERO	TOTAL GENERAL
Falsificación o adulteración de documentos	5	0	0	0	0	0	0	0	0	0	5
Uso de documento falsificado o adulterado	1	0	0	0	0	0	0	1	0	0	2
Falsedad ideológica en documentos	20	0	0	0	0	0	0	0	0	0	20
Total	26	0	0	0	0	0	0	1	0	0	27

Delitos previstos por Leyes Especiales y Decretos Ley	PRIMERA CIRCUNSCRIPCIÓN CORDOBA CAPITAL	SEGUNDA CIRCUNSCRIPCIÓN RÍO CUARTO	TERCERA CIRCUNSCRIPCIÓN BELL VILLE	CUARTA CIRCUNSCRIPCIÓN VILLA MARÍA	QUINTA CIRCUNSCRIPCIÓN SAN FRANCISCO	SEXTA CIRCUNSCRIPCIÓN VILLA DOLORES	SEPTIMA CIRCUNSCRIPCIÓN CRUZ DEL EJE	OCTAVA CIRCUNSCRIPCIÓN LABOULAYE	NOVENA CIRCUNSCRIPCIÓN DEÁN FUNES	DECIMA CIRCUNSCRIPCIÓN RÍO TERCERO	TOTAL GENERAL
Ley N° 13.944 Incumplimiento de los deberes de asistencia familiar	1	1	1	0	1	0	0	0	0	0	4
Ley 14346: Malos tratos y actos de crueldad a los animales	1	1	0	0	0	0	0	0	0	0	2
Ley N° 24.721 Hurto de automóvil dejado en vía pública	11	3	1	0	5	0	0	0	0	0	20
Ley N° 23.737 de Estupefacientes - Tenencia	18	4	3	7	1	3	10	3	4	7	60
Ley N° 23.737 de Estupefacientes - Consumo	1	0	0	0	0	0	0	0	0	0	1
Ley N° 23.737 de Estupefacientes - Comercialización	97	19	4	7	6	6	10	3	7	4	163
Ley N° 23.737 de Estupefacientes	4	1	0	0	0	0	1	0	0	0	6
Decreto Ley 6582/58 Robo de automotor	4	0	0	0	2	0	0	0	0	0	6
Ley N° 26364 de Prevención y sanción de la trata de personas	6	0	0	0	0	0	0	0	0	0	6
Ley N° 26485 Protección integral para prevenir, sancionar y erradicar la violencia contra las mujeres (Violencia de género)	8	1	1	3	4	2	2	3	0	0	24
Total	151	30	10	17	19	11	23	9	11	11	292

Otros	PRIMERA CIRCUNSCRIPCIÓN CORDOBA CAPITAL	SEGUNDA CIRCUNSCRIPCIÓN RÍO CUARTO	TERCERA CIRCUNSCRIPCIÓN BELL VILLE	CUARTA CIRCUNSCRIPCIÓN VILLA MARÍA	QUINTA CIRCUNSCRIPCIÓN SAN FRANCISCO	SEXTA CIRCUNSCRIPCIÓN VILLA DOLORES	SEPTIMA CIRCUNSCRIPCIÓN CRUZ DEL EJE	OCTAVA CIRCUNSCRIPCIÓN LABOULAYE	NOVENA CIRCUNSCRIPCIÓN DEÁN FUNES	DECIMA CIRCUNSCRIPCIÓN RÍO TERCERO	TOTAL GENERAL
No especificado	5	2	0	0	0	0	0	0	1	0	8
Total	5	2	0	0	0	0	0	0	1	0	8
Total general	2 136	3 64	77	2 06	3 24	16 1	170	56	122	84	3 700

2016

PROVINCIA DE MENDOZA

RNR



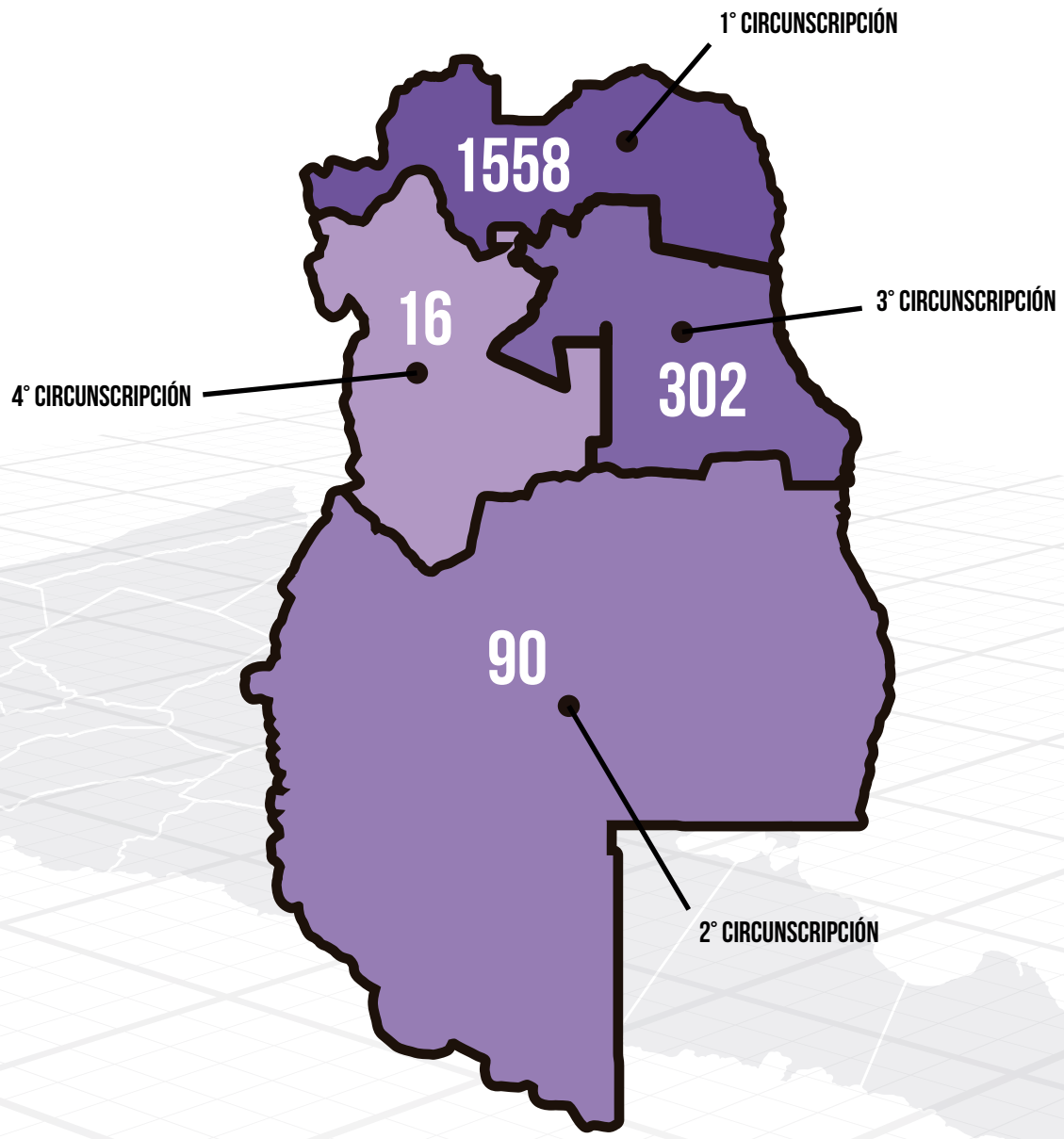
REGISTRO NACIONAL DE REINCIDENCIA
WWW.DNREC.JUS.GOV.AR

► SENTENCIAS CONDENATORIAS DESAGREGADAS POR CIRCUNSCRIPCIÓN JUDICIAL



2017 | "Año de las Energías
Renovables"

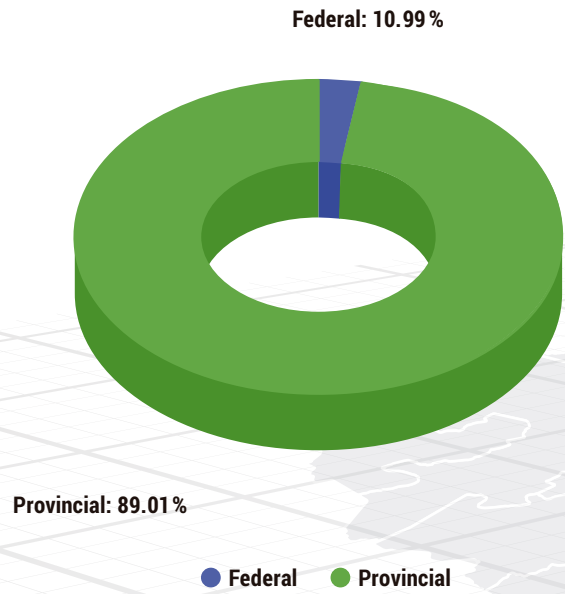




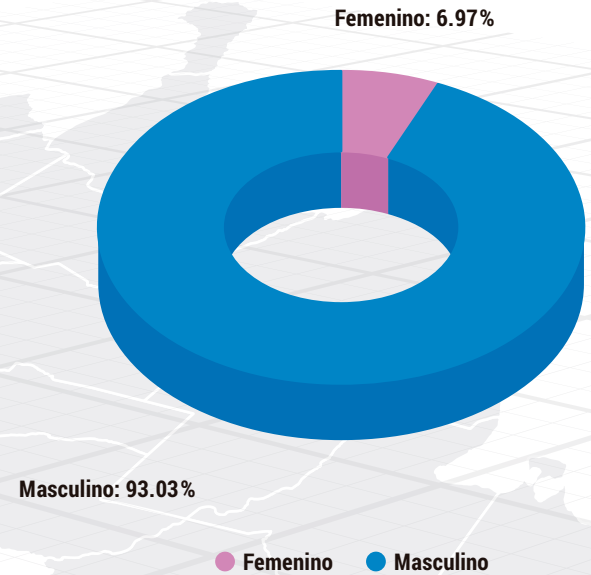
MAPA DE CONDENAS POR CIRCUNSCRIPCIÓN JUDICIAL

2017 | "Año de las Energías Renovables"

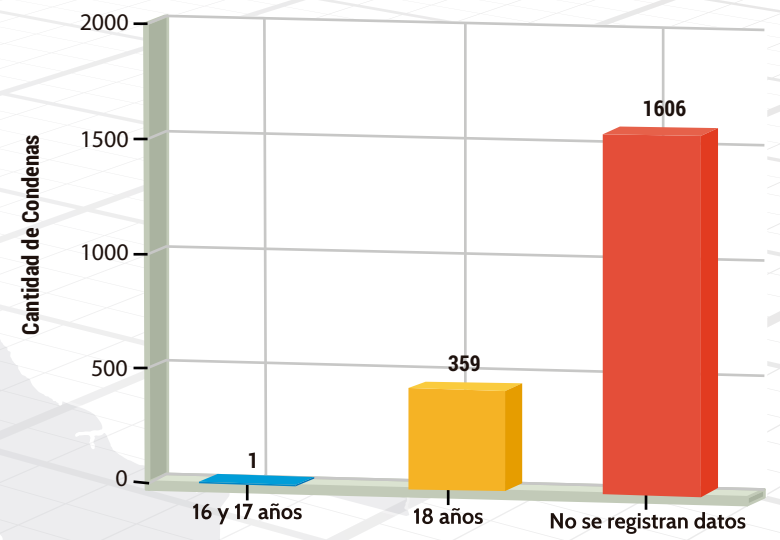
Tipo de Justicia	Total	Porcentaje
Federal	216	10,99%
Provincial	1750	89,01%



Sexo	Total	Porcentaje
Femenino	137	6,97%
Masculino	1829	93,03%



Menores	Mayores	Se Ignota
16/17 años	18 Años	No se registran datos
1	359	1606
0,05%	18,26%	81,69%



2016

PROVINCIA DE MENDOZA

RNR



REGISTRO NACIONAL DE REINCIDENCIA
WWW.DNREC.JUS.GOV.AR

► INFORME GENERAL DE SENTENCIAS CONDENATORIAS DESAGREGADAS POR CIRCUNSCRIPCIÓN JUDICIAL



2017 | "Año de las Energías
Renovables"



	PRIMERA CIRCUNSCRIPCIÓN JUDICIAL DE MENDOZA	SEGUNDA CIRCUNSCRIPCIÓN JUDICIAL DE MENDOZA	TERCERA CIRCUNSCRIPCIÓN JUDICIAL DE MENDOZA	CUARTA CIRCUNSCRIPCIÓN JUDICIAL DE MENDOZA	TOTAL GENERAL
Cantidad de Sentencias Base	1558	90	302	16	1966

Jurisdicción	PRIMERA CIRCUNSCRIPCIÓN JUDICIAL DE MENDOZA	SEGUNDA CIRCUNSCRIPCIÓN JUDICIAL DE MENDOZA	TERCERA CIRCUNSCRIPCIÓN JUDICIAL DE MENDOZA	CUARTA CIRCUNSCRIPCIÓN JUDICIAL DE MENDOZA	TOTAL GENERAL
Federal	215	1	0	0	216
Nacional	0	0	0	0	0
Provincial	1343	89	302	16	1750
Total general	1558	90	302	16	1966

Instancia	PRIMERA CIRCUNSCRIPCIÓN JUDICIAL DE MENDOZA	SEGUNDA CIRCUNSCRIPCIÓN JUDICIAL DE MENDOZA	TERCERA CIRCUNSCRIPCIÓN JUDICIAL DE MENDOZA	CUARTA CIRCUNSCRIPCIÓN JUDICIAL DE MENDOZA	TOTAL GENERAL
Apelada y confirmada	720	71	218	0	1009
Apelada y reformada	1	0	0	0	1
Consentida 1era Instancia	635	19	84	16	754
Tribunal Oral	202	0	0	0	202
Total general	1558	90	302	16	1966

Cumplimiento de Condena	PRIMERA CIRCUNSCRIPCIÓN JUDICIAL DE MENDOZA	SEGUNDA CIRCUNSCRIPCIÓN JUDICIAL DE MENDOZA	TERCERA CIRCUNSCRIPCIÓN JUDICIAL DE MENDOZA	CUARTA CIRCUNSCRIPCIÓN JUDICIAL DE MENDOZA	TOTAL GENERAL
Compurgada con prisión preventiva	8	2	1	0	11
Condena a Cumplir	993	59	134	1	1187
Condena Condicional	495	24	150	10	679
Prisión en suspenso con inhabilitación	34	4	13	5	56
Prisión en suspenso con multa	28	1	4	0	33
Total general	1558	90	302	16	1966

Sanciones Penales	PRIMERA CIRCUNSCRIPCIÓN JUDICIAL DE MENDOZA	SEGUNDA CIRCUNSCRIPCIÓN JUDICIAL DE MENDOZA	TERCERA CIRCUNSCRIPCIÓN JUDICIAL DE MENDOZA	CUARTA CIRCUNSCRIPCIÓN JUDICIAL DE MENDOZA	TOTAL GENERAL
Reclusión Perpetua	0	0	0	0	0
Reclusión Perpetua	7	1	0	0	8
No informa Reclusion Perpetua	1551	89	302	16	1958
Total general	1558	90	302	16	1966

Tiempo de Reclusión	PRIMERA CIRCUNSCRIPCIÓN JUDICIAL DE MENDOZA	SEGUNDA CIRCUNSCRIPCIÓN JUDICIAL DE MENDOZA	TERCERA CIRCUNSCRIPCIÓN JUDICIAL DE MENDOZA	CUARTA CIRCUNSCRIPCIÓN JUDICIAL DE MENDOZA	TOTAL GENERAL
Reclusión hasta 3 Años	146	8	37	2	193
Reclusión más de 3 a 5 Años	325	18	51	1	395
Reclusión por más de 5 Años	265	19	29	5	318
No Informa Tiempo de Reclusión	822	45	185	8	1060
Total general	1558	90	302	16	1966

Multa / Inhabilitación	PRIMERA CIRCUNSCRIPCIÓN JUDICIAL DE MENDOZA	SEGUNDA CIRCUNSCRIPCIÓN JUDICIAL DE MENDOZA	TERCERA CIRCUNSCRIPCIÓN JUDICIAL DE MENDOZA	CUARTA CIRCUNSCRIPCIÓN JUDICIAL DE MENDOZA	TOTAL GENERAL
Multa	36	4	4	0	44
Multa e inhabilitación absoluta	140	0	0	0	140
Multa e inhabilitación especial	3	0	13	0	16
Inhabilitación absoluta	529	42	92	1	664
Inhabilitación especial	55	4	14	7	80
Inhabilitación perpetua	12	0	1	0	13
No Informa Multa y/o Inhabilitación	783	40	178	8	1009
Total general	1558	90	302	16	1966

Tiempo de Inhabilitación	PRIMERA CIRCUNSCRIPCIÓN JUDICIAL DE MENDOZA	SEGUNDA CIRCUNSCRIPCIÓN JUDICIAL DE MENDOZA	TERCERA CIRCUNSCRIPCIÓN JUDICIAL DE MENDOZA	CUARTA CIRCUNSCRIPCIÓN JUDICIAL DE MENDOZA	TOTAL GENERAL
Inhabilitación hasta 3 Años	835	47	203	10	1095
Inhabilitación por más de 3 a 5 Años	325	18	51	1	395
Inhabilitación por más de 5 Años	265	19	29	5	318
No Informa Tiempo de Inhabilitación	133	6	19	0	158
Total general	1558	90	302	16	1966

Medidas de Seguridad	PRIMERA CIRCUNSCRIPCIÓN JUDICIAL DE MENDOZA	SEGUNDA CIRCUNSCRIPCIÓN JUDICIAL DE MENDOZA	TERCERA CIRCUNSCRIPCIÓN JUDICIAL DE MENDOZA	CUARTA CIRCUNSCRIPCIÓN JUDICIAL DE MENDOZA	TOTAL GENERAL
Reclusión por tiempo indeterminado-Art.52 CP	0	1	0	0	1
No Informa medida de seguridad	1558	89	302	16	1965
Total general	1558	90	302	16	1966

Disposiciones Generales	PRIMERA CIRCUNSCRIPCIÓN JUDICIAL DE MENDOZA	SEGUNDA CIRCUNSCRIPCIÓN JUDICIAL DE MENDOZA	TERCERA CIRCUNSCRIPCIÓN JUDICIAL DE MENDOZA	CUARTA CIRCUNSCRIPCIÓN JUDICIAL DE MENDOZA	TOTAL GENERAL
Participación Criminal	572	33	80	0	685
No Informa Participación Criminal	986	57	222	16	1281
Total general	1558	90	302	16	1966
Concurso Ideal	161	8	39	0	208
No Informa Concurso Ideal	1397	82	263	16	1758
Total general	1558	90	302	16	1966
Concurso Real	410	22	109	1	542
No Informa Concurso Real	1148	68	193	15	1424
Total general	1558	90	302	16	1966
Concurso Ideal y Real	61	0	15	0	76
No Informa Concurso Ideal y Real	1497	90	287	16	1890
Total general	1558	90	302	16	1966
Revocación de condena condicional	41	2	0	0	43
No informa revocación	1517	88	302	16	1923
Total general	1558	90	302	16	1966
Revocación de libertad condicional	15	1	1	0	17
No informa revocación	1543	89	301	16	1949
Total general	1558	90	302	16	1966
Medidas Tutelares	PRIMERA CIRCUNSCRIPCIÓN JUDICIAL DE MENDOZA	SEGUNDA CIRCUNSCRIPCIÓN JUDICIAL DE MENDOZA	TERCERA CIRCUNSCRIPCIÓN JUDICIAL DE MENDOZA	CUARTA CIRCUNSCRIPCIÓN JUDICIAL DE MENDOZA	TOTAL GENERAL
Internados	1	0	0	0	1
Régimen de libertad vigilada	1	0	0	0	1
No Informa Medidas Tutelares	1556	90	302	16	1964
Total general	1558	90	302	16	1966
Privación de la Patria Potestad	PRIMERA CIRCUNSCRIPCIÓN JUDICIAL DE MENDOZA	SEGUNDA CIRCUNSCRIPCIÓN JUDICIAL DE MENDOZA	TERCERA CIRCUNSCRIPCIÓN JUDICIAL DE MENDOZA	CUARTA CIRCUNSCRIPCIÓN JUDICIAL DE MENDOZA	TOTAL GENERAL
No	824	40	181	15	1060
Si	734	50	121	1	906
Total general	1558	90	302	16	1966

Instrucción	PRIMERA CIRCUNSCRIPCIÓN JUDICIAL DE MENDOZA	SEGUNDA CIRCUNSCRIPCIÓN JUDICIAL DE MENDOZA	TERCERA CIRCUNSCRIPCIÓN JUDICIAL DE MENDOZA	CUARTA CIRCUNSCRIPCIÓN JUDICIAL DE MENDOZA	TOTAL GENERAL
Analfabeto	9	2	8	0	19
Escasa	91	13	9	0	113
Primaria	415	33	58	0	506
Se ignora	952	36	213	16	1217
Secundaria	88	6	12	0	106
Universitaria	3	0	2	0	5
Total general	1558	90	302	16	1966

Estado Civil	PRIMERA CIRCUNSCRIPCIÓN JUDICIAL DE MENDOZA	SEGUNDA CIRCUNSCRIPCIÓN JUDICIAL DE MENDOZA	TERCERA CIRCUNSCRIPCIÓN JUDICIAL DE MENDOZA	CUARTA CIRCUNSCRIPCIÓN JUDICIAL DE MENDOZA	TOTAL GENERAL
Casado	93	17	31	0	141
Divorciado	14	5	3	1	23
En concubinato	26	0	3	0	29
Se ignora	853	20	170	14	1057
Separado	14	1	7	0	22
Soltero	549	47	86	1	683
Viudo	9	0	2	0	11
Total general	1558	90	302	16	1966

Sexo	PRIMERA CIRCUNSCRIPCIÓN JUDICIAL DE MENDOZA	SEGUNDA CIRCUNSCRIPCIÓN JUDICIAL DE MENDOZA	TERCERA CIRCUNSCRIPCIÓN JUDICIAL DE MENDOZA	CUARTA CIRCUNSCRIPCIÓN JUDICIAL DE MENDOZA	TOTAL GENERAL
Femenino	128	4	5	0	137
Masculino	1430	86	297	16	1829
Total general	1558	90	302	16	1966

Edad	PRIMERA CIRCUNSCRIPCIÓN JUDICIAL DE MENDOZA	SEGUNDA CIRCUNSCRIPCIÓN JUDICIAL DE MENDOZA	TERCERA CIRCUNSCRIPCIÓN JUDICIAL DE MENDOZA	CUARTA CIRCUNSCRIPCIÓN JUDICIAL DE MENDOZA	TOTAL GENERAL
16 y 17 Años	1	0	0	0	1
Mayor de 18 Años	209	44	106	0	359
Se ignora	1348	46	196	16	1606
Total general	1558	90	302	16	1966

Nacionalidad	PRIMERA CIRCUNSCRIPCIÓN JUDICIAL DE MENDOZA	SEGUNDA CIRCUNSCRIPCIÓN JUDICIAL DE MENDOZA	TERCERA CIRCUNSCRIPCIÓN JUDICIAL DE MENDOZA	CUARTA CIRCUNSCRIPCIÓN JUDICIAL DE MENDOZA	TOTAL GENERAL
Argentina	1474	86	299	14	1873
Boliviana	24	3	1	1	29
Canadiense	1	0	0	0	1
Chilena	20	0	1	0	21
Colombiana	6	0	0	0	6
Española	0	0	1	0	1
Paraguaya	9	0	0	0	9
Peruana	2	1	0	0	3
Sin especificar	22	0	0	1	23
Total general	1558	90	302	16	1966

Naturalización	PRIMERA CIRCUNSCRIPCIÓN JUDICIAL DE MENDOZA	SEGUNDA CIRCUNSCRIPCIÓN JUDICIAL DE MENDOZA	TERCERA CIRCUNSCRIPCIÓN JUDICIAL DE MENDOZA	CUARTA CIRCUNSCRIPCIÓN JUDICIAL DE MENDOZA	TOTAL GENERAL
Extranjeros no naturalizados	16	1558	90	302	1966
Total general	16	1558	90	302	1966

Profesión	PRIMERA CIRCUNSCRIPCIÓN JUDICIAL DE MENDOZA	SEGUNDA CIRCUNSCRIPCIÓN JUDICIAL DE MENDOZA	TERCERA CIRCUNSCRIPCIÓN JUDICIAL DE MENDOZA	CUARTA CIRCUNSCRIPCIÓN JUDICIAL DE MENDOZA	TOTAL GENERAL
Abogado	0	0	2	0	2
Actor	1	0	0	0	1
Agricultor	5	1	6	0	12
Albañil	236	18	18	0	272
Ama de Casa	30	1	1	0	32
Artesano	1	0	0	0	1
Carnicero	1	0	0	0	1
Carpintero	16	1	0	0	17
Ceramista	1	0	0	0	1
Changarín	54	9	19	0	82
Chofer	23	0	4	1	28
Comerciante	62	2	6	0	70
Constructor	5	1	2	0	8
Contador	1	0	0	0	1

Profesión	PRIMERA CIRCUNSCRIPCIÓN JUDICIAL DE MENDOZA	SEGUNDA CIRCUNSCRIPCIÓN JUDICIAL DE MENDOZA	TERCERA CIRCUNSCRIPCIÓN JUDICIAL DE MENDOZA	CUARTA CIRCUNSCRIPCIÓN JUDICIAL DE MENDOZA	TOTAL GENERAL
Doméstica	3	0	0	0	3
Educador	2	0	2	0	4
Electricista	10	0	0	0	10
Empleado	200	8	49	0	257
Empresario	1	0	0	0	1
Enfermero	4	0	1	0	5
Estudiante	18	2	3	0	23
Gastronómico	3	0	0	0	3
Gestor	1	0	0	0	1
Jornalero	17	3	10	0	30
Jubilado	5	1	5	0	11
Mecánico	18	2	2	0	22
Metalúrgico	10	0	4	0	14
Operario	3	1	0	0	4
Otros	86	3	16	0	105
Panadero	8	0	0	0	8
Peluquero	2	0	0	0	2
Peón	6	1	5	0	12
Pintor	22	1	0	0	23
Plomero	10	1	1	0	12
Policia	3	0	2	0	5
Se ignora	662	34	138	15	849
Transportista	0	0	2	0	2
Vendedor Ambulante	28	0	4	0	32
Total general	1558	90	302	16	1966

Lugar del hecho	PRIMERA CIRCUNSCRIPCIÓN JUDICIAL DE MENDOZA	SEGUNDA CIRCUNSCRIPCIÓN JUDICIAL DE MENDOZA	TERCERA CIRCUNSCRIPCIÓN JUDICIAL DE MENDOZA	CUARTA CIRCUNSCRIPCIÓN JUDICIAL DE MENDOZA	TOTAL GENERAL
Campaña	0	0	3	0	3
Ciudad	1181	45	240	10	1476
Se ignora	377	45	59	6	487
Total general	1558	90	302	16	1966

Motivos Determinantes	PRIMERA CIRCUNSCRIPCIÓN JUDICIAL DE MENDOZA	SEGUNDA CIRCUNSCRIPCIÓN JUDICIAL DE MENDOZA	TERCERA CIRCUNSCRIPCIÓN JUDICIAL DE MENDOZA	CUARTA CIRCUNSCRIPCIÓN JUDICIAL DE MENDOZA	TOTAL GENERAL
Imprudencia	32	4	20	7	63
Se ignora	1526	86	282	9	1903
Total general	1558	90	302	16	1966

Estado al Delinquir	PRIMERA CIRCUNSCRIPCIÓN JUDICIAL DE MENDOZA	SEGUNDA CIRCUNSCRIPCIÓN JUDICIAL DE MENDOZA	TERCERA CIRCUNSCRIPCIÓN JUDICIAL DE MENDOZA	CUARTA CIRCUNSCRIPCIÓN JUDICIAL DE MENDOZA	TOTAL GENERAL
Emocional	2	0	0	0	2
Se ignora	1556	90	302	16	1964
Total general	1558	90	302	16	1966

Reincidencia	PRIMERA CIRCUNSCRIPCIÓN JUDICIAL DE MENDOZA	SEGUNDA CIRCUNSCRIPCIÓN JUDICIAL DE MENDOZA	TERCERA CIRCUNSCRIPCIÓN JUDICIAL DE MENDOZA	CUARTA CIRCUNSCRIPCIÓN JUDICIAL DE MENDOZA	TOTAL GENERAL
Específica	87	3	11	0	101
Especificidad Delictual	31	1	2	0	34
Genérica	204	10	21	0	235
Sin Reincidencia	1236	76	268	16	1596
Total general	1558	90	302	16	1966

Antecedentes del Procesado (que no signifiquen reincidencia)	PRIMERA CIRCUNSCRIPCIÓN JUDICIAL DE MENDOZA	SEGUNDA CIRCUNSCRIPCIÓN JUDICIAL DE MENDOZA	TERCERA CIRCUNSCRIPCIÓN JUDICIAL DE MENDOZA	CUARTA CIRCUNSCRIPCIÓN JUDICIAL DE MENDOZA	TOTAL GENERAL
Con Antecedentes Pol	677	41	91	0	809
Sin Antecedentes Pol	4	0	0	0	4
Se ignora	877	49	211	16	1153
Total general	1558	90	302	16	1966

Familia a su Cargo	PRIMERA CIRCUNSCRIPCIÓN JUDICIAL DE MENDOZA	SEGUNDA CIRCUNSCRIPCIÓN JUDICIAL DE MENDOZA	TERCERA CIRCUNSCRIPCIÓN JUDICIAL DE MENDOZA	CUARTA CIRCUNSCRIPCIÓN JUDICIAL DE MENDOZA	TOTAL GENERAL
Con familia a cargo	168	20	35	0	223
Se ignora	1389	70	267	16	1742
Sin familia a cargo	1	0	0	0	1
Total general	1558	90	302	16	1966

Duración del Proceso	PRIMERA CIRCUNSCRIPCIÓN JUDICIAL DE MENDOZA	SEGUNDA CIRCUNSCRIPCIÓN JUDICIAL DE MENDOZA	TERCERA CIRCUNSCRIPCIÓN JUDICIAL DE MENDOZA	CUARTA CIRCUNSCRIPCIÓN JUDICIAL DE MENDOZA	TOTAL GENERAL
0 a 6 meses	39	8	9	0	56
Más de 12 meses a 18 meses	32	3	19	0	54
Más de 18 meses a 24 meses	38	9	15	0	62
Más de 24 meses a 30 meses	23	3	11	0	37
Más de 30 meses a 36 meses	12	4	7	0	23
Más de 36 meses	47	9	30	0	86
Más de 6 meses a 12 meses	35	8	25	0	68
Se ignora	1332	46	186	16	1580
Total general	1558	90	302	16	1966



2016

PROVINCIA DE MENDOZA

RNR



REGISTRO NACIONAL DE REINCIDENCIA
WWW.DNREC.JUS.GOV.AR

▶ SENTENCIAS CONDENATORIAS DESAGREGADAS POR DELITO



2017 | "Año de las Energías
Renovables"



Delitos	PRIMERA CIRCUNSCRIPCIÓN JUDICIAL DE MENDOZA	SEGUNDA CIRCUNSCRIPCIÓN JUDICIAL DE MENDOZA	TERCERA CIRCUNSCRIPCIÓN JUDICIAL DE MENDOZA	CUARTA CIRCUNSCRIPCIÓN JUDICIAL DE MENDOZA	TOTAL GENERAL
Delitos contra las personas (culposos)	33	5	23	9	70
Delitos contra las personas (dolosos)	336	37	82	6	461
Delitos contra la integridad sexual	99	11	48	1	159
Delitos contra la libertad	383	16	77	0	476
Delitos contra la propiedad	933	48	164	2	1147
Delitos contra la seguridad pública	164	5	28	0	197
Delitos contra el orden público	18	0	11	0	29
Delitos contra la administración pública	185	6	42	0	233
Delitos contra la fé pública	6	2	0	0	8
Delitos previstos por Leyes Especiales y Decretos Ley	285	6	24	3	318
Otros	1	0	0	0	1
Total general	2443	136	499	21	3099

Delitos contra las personas (culposos)	PRIMERA CIRCUNSCRIPCIÓN JUDICIAL DE MENDOZA	SEGUNDA CIRCUNSCRIPCIÓN JUDICIAL DE MENDOZA	TERCERA CIRCUNSCRIPCIÓN JUDICIAL DE MENDOZA	CUARTA CIRCUNSCRIPCIÓN JUDICIAL DE MENDOZA	TOTAL GENERAL
Homicidio culposo	22	2	8	5	37
Lesiones culposas	11	3	15	4	33
Total	33	5	23	9	70

Delitos contra las personas (dolosos)	PRIMERA CIRCUNSCRIPCIÓN JUDICIAL DE MENDOZA	SEGUNDA CIRCUNSCRIPCIÓN JUDICIAL DE MENDOZA	TERCERA CIRCUNSCRIPCIÓN JUDICIAL DE MENDOZA	CUARTA CIRCUNSCRIPCIÓN JUDICIAL DE MENDOZA	TOTAL GENERAL
Homicidio simple	44	8	3	0	55
Homicidio calificado	16	1	1	0	18
Homicidio en estado de emoción violenta	2	0	0	0	2
Lesiones leves	47	3	12	0	62
Lesiones leves calificadas	155	10	57	5	227
Lesiones graves	20	3	2	1	26
Lesiones graves calificadas	10	3	4	0	17
Lesiones gravísimas	2	0	0	0	2
Homicidio en riña	0	1	0	0	1

Delitos contra las personas (dolosos)	PRIMERA CIRCUNSCRIPCIÓN JUDICIAL DE MENDOZA	SEGUNDA CIRCUNSCRIPCIÓN JUDICIAL DE MENDOZA	TERCERA CIRCUNSCRIPCIÓN JUDICIAL DE MENDOZA	CUARTA CIRCUNSCRIPCIÓN JUDICIAL DE MENDOZA	TOTAL GENERAL
Lesiones en riña calificadas	0	3	0	0	3
Agresión con toda arma	3	0	0	0	3
Disparo de arma de fuego y agresión agravada	1	0	0	0	1
Abandono de persona	1	0	0	0	1
Homicidio calificado por el vínculo	4	1	1	0	6
Homicidio con ensañamiento, alevosía, insidia	1	1	0	0	2
Homicidio "crimis causa"	2	0	1	0	3
Lesiones leves en riña	0	2	0	0	2
Abuso de armas	26	1	1	0	28
Lesiones	2	0	0	0	2
Total	336	37	82	6	461

Delitos contra la integridad sexual	PRIMERA CIRCUNSCRIPCIÓN JUDICIAL DE MENDOZA	SEGUNDA CIRCUNSCRIPCIÓN JUDICIAL DE MENDOZA	TERCERA CIRCUNSCRIPCIÓN JUDICIAL DE MENDOZA	CUARTA CIRCUNSCRIPCIÓN JUDICIAL DE MENDOZA	TOTAL GENERAL
Violación	1	0	0	0	1
Estupro	3	0	2	0	5
Promoción o facilitación de la corrupción de menores	2	1	0	0	3
Promoción o facilitación de la corrupción de menores calificada	1	1	1	0	3
Abuso deshonesto	2	0	0	0	2
Publicaciones y reproducciones obscenas	1	0	0	0	1
Exhibiciones obscenas	2	0	1	0	3
Estupro agravado	1	0	0	0	1
Trata de mujeres	5	0	0	0	5
Abuso sexual	37	2	16	0	55
Abuso sexual seguido de muerte	1	0	0	0	1
Abuso sexual agravado	43	7	28	1	79
Total	99	11	48	1	159

Delitos contra la libertad	PRIMERA CIRCUNSCRIPCIÓN JUDICIAL DE MENDOZA	SEGUNDA CIRCUNSCRIPCIÓN JUDICIAL DE MENDOZA	TERCERA CIRCUNSCRIPCIÓN JUDICIAL DE MENDOZA	CUARTA CIRCUNSCRIPCIÓN JUDICIAL DE MENDOZA	TOTAL GENERAL
Privación ilegal de la libertad	6	2	1	0	9
Privación ilegal de la libertad calificada	17	0	1	0	18
Privación ilegal de la libertad por funcionario público calificada	1	0	0	0	1
Ocultamiento de un menor sustraído o fugado	1	0	0	0	1
Amenazas y coacciones agravadas	49	3	11	0	63
Violación de domicilio	64	3	4	0	71
Amenazas y coacciones	115	3	26	0	144
Privación abusiva de libertad, vejaciones, severidades y apremios ilegales	1	0	1	0	2
Amenazas	126	5	33	0	164
Compulsión a la huelga	1	0	0	0	1
Art. 145 bis. Incorporado por Art. 10 de la Ley 26.364	2	0	0	0	2
Total	383	16	77	0	476

Delitos contra la propiedad	PRIMERA CIRCUNSCRIPCIÓN JUDICIAL DE MENDOZA	SEGUNDA CIRCUNSCRIPCIÓN JUDICIAL DE MENDOZA	TERCERA CIRCUNSCRIPCIÓN JUDICIAL DE MENDOZA	CUARTA CIRCUNSCRIPCIÓN JUDICIAL DE MENDOZA	TOTAL GENERAL
Hurto	50	1	5	1	57
Hurto calificado	6	0	0	0	6
Abigeato	0	0	3	0	3
Hurto calamitoso	2	0	0	0	2
Hurto con ganzúa, llave falsa u otro instrumento	8	0	0	0	8
Hurto con escalamiento	32	3	6	0	41
Robo	207	11	31	0	249
Homicidio en ocasión de robo	1	1	0	0	2
Secuestro extorsivo	3	0	0	0	3
Secuestro extorsivo calificado	2	0	0	0	2
Estafa	12	4	0	0	16
Extorsión	2	0	0	0	2
Robo calificado	3	1	0	0	4
Robo calificado por lesiones	4	0	0	0	4
Robo con arma, en despoblado y en banda	275	6	46	0	327

Delitos contra la propiedad	PRIMERA CIRCUNSCRIPCIÓN JUDICIAL DE MENDOZA	SEGUNDA CIRCUNSCRIPCIÓN JUDICIAL DE MENDOZA	TERCERA CIRCUNSCRIPCIÓN JUDICIAL DE MENDOZA	CUARTA CIRCUNSCRIPCIÓN JUDICIAL DE MENDOZA	TOTAL GENERAL
Robo a mano armada	13	1	1	0	15
Robo con arma, en poblado y en banda	10	1	1	0	12
Robo agravado	18	1	4	0	23
Robo en poblado y en banda	160	8	45	0	213
Robo por efracción	12	3	2	0	17
Robo agravado por las circunstancias del hurto calificado	38	4	7	0	49
Defraudaciones	1	0	0	0	1
Estelionato	2	0	0	0	2
Fraude en perjuicio de la administración pública	1	0	1	0	2
Usurpación	1	1	0	1	3
Daños	40	2	7	0	49
Daño agravado	11	0	2	0	13
Daño con el fin de impedir el libre ejercicio de la autoridad o en venganza de sus determinaciones	14	0	3	0	17
Daño ejecutado en cosas de valor científico, cultural, militar o religioso, e instalaciones públicas.	5	0	0	0	5
Total General	933	48	164	2	1147

Delitos contra la seguridad pública	PRIMERA CIRCUNSCRIPCIÓN JUDICIAL DE MENDOZA	SEGUNDA CIRCUNSCRIPCIÓN JUDICIAL DE MENDOZA	TERCERA CIRCUNSCRIPCIÓN JUDICIAL DE MENDOZA	CUARTA CIRCUNSCRIPCIÓN JUDICIAL DE MENDOZA	TOTAL GENERAL
Incendio, explosión e inundación	1	0	0	0	1
Tenencia ilegal de arma de guerra o material peligroso	84	0	6	0	90
Portación de arma de fuego de uso civil	79	5	19	0	103
Acopio de armas o municiones, piezas o instrumental	0	0	3	0	3
Total General	164	5	28	0	197

Delitos contra el orden público	PRIMERA CIRCUNSCRIPCIÓN JUDICIAL DE MENDOZA	SEGUNDA CIRCUNSCRIPCIÓN JUDICIAL DE MENDOZA	TERCERA CIRCUNSCRIPCIÓN JUDICIAL DE MENDOZA	CUARTA CIRCUNSCRIPCIÓN JUDICIAL DE MENDOZA	TOTAL GENERAL
Asociación ilícita	18	0	11	0	29
Total General	18	0	11	0	29

Delitos contra la administración pública	PRIMERA CIRCUNSCRIPCIÓN JUDICIAL DE MENDOZA	SEGUNDA CIRCUNSCRIPCIÓN JUDICIAL DE MENDOZA	TERCERA CIRCUNSCRIPCIÓN JUDICIAL DE MENDOZA	CUARTA CIRCUNSCRIPCIÓN JUDICIAL DE MENDOZA	TOTAL GENERAL
Atentado a la autoridad	1	0	0	0	1
Resistencia a la autoridad	6	0	3	0	9
Resistencia a la autoridad calificada	1	1	1	0	3
Desobediencia a la autoridad	6	0	1	0	7
Falsa denuncia	1	0	0	0	1
Cohecho	1	0	0	0	1
Peculado	3	0	1	0	4
Falso testimonio	4	0	0	0	4
Falso testimonio calificado	2	0	0	0	2
Encubrimiento	51	0	11	0	62
Encubrimiento calificado	15	0	6	0	21
Evasión	1	1	1	0	3
Falsificación de sellos, timbres y marcas	2	0	1	0	3
Resistencia o desobediencia a un funcionario público	91	4	17	0	112
Total	185	6	42	0	233

Delitos contra la fé pública	PRIMERA CIRCUNSCRIPCIÓN JUDICIAL DE MENDOZA	SEGUNDA CIRCUNSCRIPCIÓN JUDICIAL DE MENDOZA	TERCERA CIRCUNSCRIPCIÓN JUDICIAL DE MENDOZA	CUARTA CIRCUNSCRIPCIÓN JUDICIAL DE MENDOZA	TOTAL GENERAL
Falsificación o adulteración de documentos	2	1	0	0	3
Uso de documento falsificado o adulterado	4	1	0	0	5
Total	6	2	0	0	8

Delitos previstos por Leyes Especiales y Decretos Ley	PRIMERA CIRCUNSCRIPCIÓN JUDICIAL DE MENDOZA	SEGUNDA CIRCUNSCRIPCIÓN JUDICIAL DE MENDOZA	TERCERA CIRCUNSCRIPCIÓN JUDICIAL DE MENDOZA	CUARTA CIRCUNSCRIPCIÓN JUDICIAL DE MENDOZA	TOTAL GENERAL
Ley N° 13.944 Incumplimiento de los deberes de asistencia familiar	1	1	2	1	5
Ley N° 19.359 Régimen cambiario	0	1	0	0	1
Ley N° 22.415 Represión contrabando	10	0	0	0	10
Ley N° 23.184 y Ley N° 24.192 Espectáculos deportivos	3	0	0	0	3
Ley N° 24.270 Impedimento u obstrucción de contacto de menores de edad con sus padres no convivientes	1	0	0	0	1
Ley N° 24.721 Hurto de automóvil dejado en vía pública	11	0	1	0	12
Ley N° 23.737 de Estupefacientes - Tenencia	18	0	0	0	18

Delitos previstos por Leyes Especiales y Decretos Ley	PRIMERA CIRCUNSCRIPCIÓN JUDICIAL DE MENDOZA	SEGUNDA CIRCUNSCRIPCIÓN JUDICIAL DE MENDOZA	TERCERA CIRCUNSCRIPCIÓN JUDICIAL DE MENDOZA	CUARTA CIRCUNSCRIPCIÓN JUDICIAL DE MENDOZA	TOTAL GENERAL
Ley N° 23.737 de Estupefacientes - Comercialización	147	0	0	0	147
Ley N° 23.737 de Estupefacientes	17	0	0	0	17
Decreto Ley 6582/58 Robo de automotor	15	0	1	0	16
Ley N° 22.415 Contrabando de estupefacientes	8	0	0	0	8
Ley N° 26364 de Prevención y sanción de la trata de personas	4	0	0	0	4
Ley N° 26485 Protección integral para prevenir, sancionar y erradicar la violencia contra las mujeres (Violencia de género)	49	4	19	2	74
Ley 26.904 (Grooming)	1	0	1	0	2
Total	285	6	24	3	318

Otros	PRIMERA CIRCUNSCRIPCIÓN JUDICIAL DE MENDOZA	SEGUNDA CIRCUNSCRIPCIÓN JUDICIAL DE MENDOZA	TERCERA CIRCUNSCRIPCIÓN JUDICIAL DE MENDOZA	CUARTA CIRCUNSCRIPCIÓN JUDICIAL DE MENDOZA	TOTAL GENERAL
No especificado	1	0	0	0	1
Total	1	0	0	0	1
Total general	2443	136	499	21	3099

2016

PROVINCIA DE SANTA FE

RNR



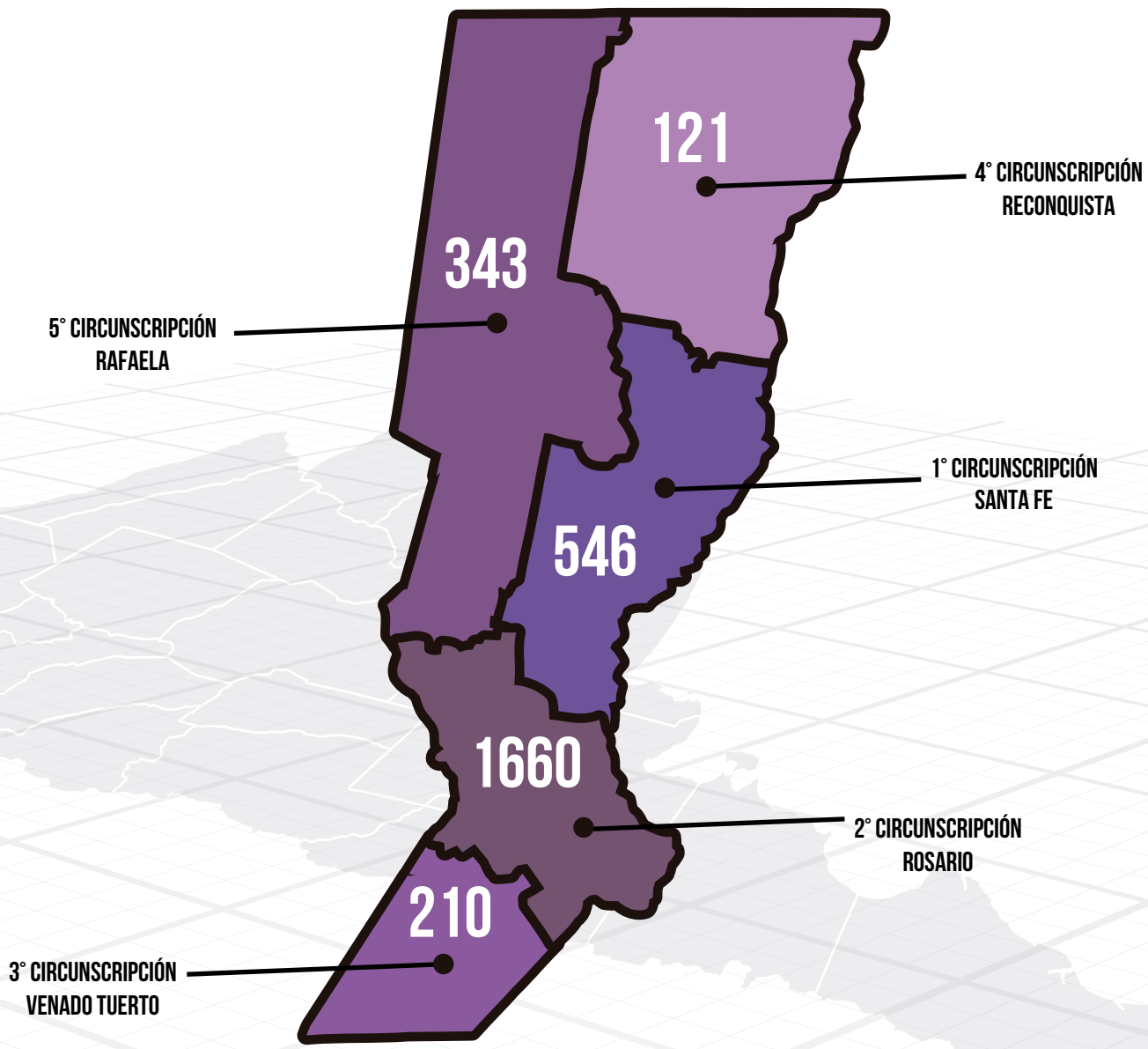
REGISTRO NACIONAL DE REINCIDENCIA
WWW.DNREC.JUS.GOV.AR

► SENTENCIAS CONDENATORIAS DESAGREGADAS POR CIRCUNSCRIPCIÓN JUDICIAL

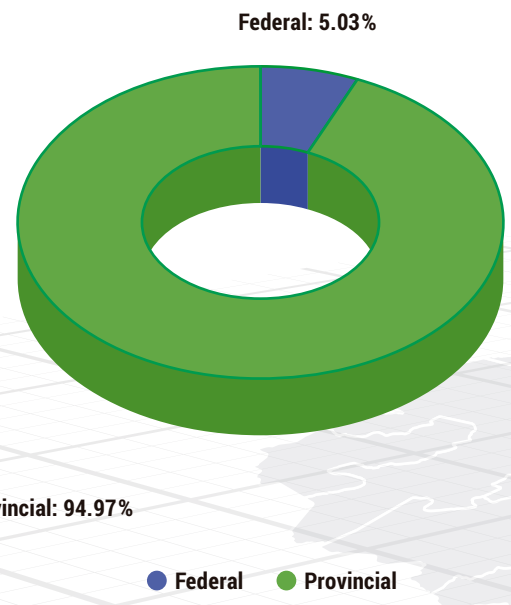


2017 | "Año de las Energías
Renovables"

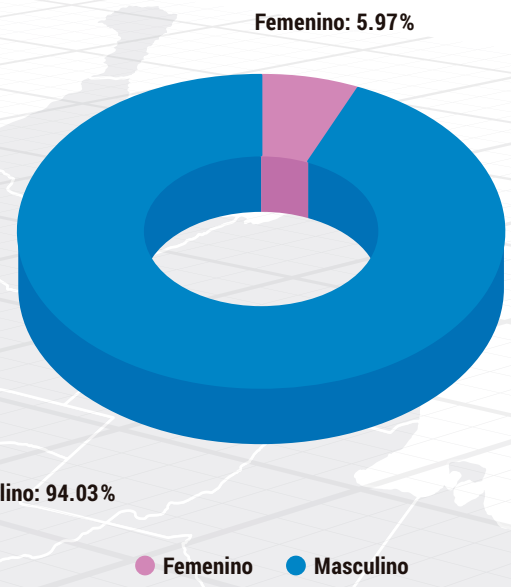




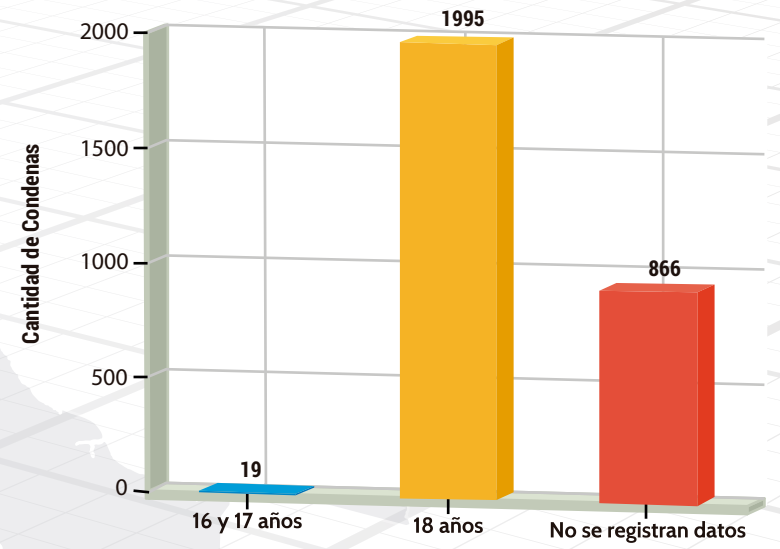
Tipo de Justicia	Total	Porcentaje
Federal	145	5,03%
Provincial	2735	94,97%



Sexo	Total	Porcentaje
Femenino	172	5,97%
Masculino	2708	94,03%



Menores	Mayores	Se Ignota
16/17 años	18 Años	No se registran datos
19	1995	866
0,66%	69,27%	30,07%



2016

PROVINCIA DE SANTA FE

RNR



REGISTRO NACIONAL DE REINCIDENCIA
WWW.DNREC.JUS.GOV.AR

► INFORME GENERAL DE SENTENCIAS CONDENATORIAS DESAGREGADAS POR CIRCUNSCRIPCIÓN JUDICIAL



2017 | "Año de las Energías
Renovables"



	CIRCUNSCRIPCIÓN JUDICIAL N° 1 SANTA FE	CIRCUNSCRIPCIÓN JUDICIAL N° 2 ROSARIO	CIRCUNSCRIPCIÓN JUDICIAL N° 3 VENDAO TUERTO	CIRCUNSCRIPCIÓN JUDICIAL N° 4 RECONQUISTA	CIRCUNSCRIPCIÓN JUDICIAL N° 5 RAFAELA	TOTAL GENERAL
Cantidad de Sentencias Base	546	1660	210	121	343	2880

Jurisdicción	CIRCUNSCRIPCIÓN JUDICIAL N° 1 SANTA FE	CIRCUNSCRIPCIÓN JUDICIAL N° 2 ROSARIO	CIRCUNSCRIPCIÓN JUDICIAL N° 3 VENDAO TUERTO	CIRCUNSCRIPCIÓN JUDICIAL N° 4 RECONQUISTA	CIRCUNSCRIPCIÓN JUDICIAL N° 5 RAFAELA	TOTAL GENERAL
Federal	80	64			1	145
Nacional	0	0	0	0	0	0
Provincial	466	1596	210	121	342	2735
Total general	546	1660	210	121	343	2880

Instancia	CIRCUNSCRIPCIÓN JUDICIAL N° 1 SANTA FE	CIRCUNSCRIPCIÓN JUDICIAL N° 2 ROSARIO	CIRCUNSCRIPCIÓN JUDICIAL N° 3 VENDAO TUERTO	CIRCUNSCRIPCIÓN JUDICIAL N° 4 RECONQUISTA	CIRCUNSCRIPCIÓN JUDICIAL N° 5 RAFAELA	TOTAL GENERAL
Apelada y confirmada	53	45	4	11	7	120
Apelada y reformada	4	51	1	3	4	63
Apelada y revocada	2	0	0	0	0	2
Consentida 1era Instancia	407	1500	205	107	332	2551
Tribunal Oral	80	64	0	0	0	144
Total general	546	1660	210	121	343	2880

Cumplimiento de Condena	CIRCUNSCRIPCIÓN JUDICIAL N° 1 SANTA FE	CIRCUNSCRIPCIÓN JUDICIAL N° 2 ROSARIO	CIRCUNSCRIPCIÓN JUDICIAL N° 3 VENDAO TUERTO	CIRCUNSCRIPCIÓN JUDICIAL N° 4 RECONQUISTA	CIRCUNSCRIPCIÓN JUDICIAL N° 5 RAFAELA	TOTAL GENERAL
Compurgada con prisión preventiva	7	71	1	1	0	80
Condena a Cumplir	285	843	83	52	109	1372
Condena Condicional	201	648	105	67	204	1225
Prisión en suspenso con inhabilitación	34	66	21	1	26	148
Prisión en suspenso con multa	18	31	0	0	4	53
Prisión en suspenso con multa e inhabilitación	1	0	0	0	0	1
Total general	546	1659*	210	121	343	2879

* PENA NATURAL (1)

Sanciones Penales	CIRCUNSCRIPCIÓN JUDICIAL N° 1 SANTA FE	CIRCUNSCRIPCIÓN JUDICIAL N° 2 ROSARIO	CIRCUNSCRIPCIÓN JUDICIAL N° 3 VENDAO TUERTO	CIRCUNSCRIPCIÓN JUDICIAL N° 4 RECONQUISTA	CIRCUNSCRIPCIÓN JUDICIAL N° 5 RAFAELA	TOTAL GENERAL
Reclusión Perpetua	1	1	0	0	0	2
No informa Reclusion Perpetua	545	1659	210	121	343	2878
Total general	546	1660	210	121	343	2880

Tiempo de Reclusión	CIRCUNSCRIPCIÓN JUDICIAL N° 1 SANTA FE	CIRCUNSCRIPCIÓN JUDICIAL N° 2 ROSARIO	CIRCUNSCRIPCIÓN JUDICIAL N° 3 VENDA O TUERTO	CIRCUNSCRIPCIÓN JUDICIAL N° 4 RECONQUISTA	CIRCUNSCRIPCIÓN JUDICIAL N° 5 RAFAELA	TOTAL GENERAL
Inhabilitación hasta 3 Años	55	141	31	12	22	261
Inhabilitación por más de 3 a 5 Años	115	289	31	8	56	499
Inhabilitación por más de 5 Años	103	350	22	30	32	537
No Informa Tiempo de Inhabilitación	273	880	126	71	233	1583
Total general	546	1660	210	121	343	2880

Multa / Inhabilitación	CIRCUNSCRIPCIÓN JUDICIAL N° 1 SANTA FE	CIRCUNSCRIPCIÓN JUDICIAL N° 2 ROSARIO	CIRCUNSCRIPCIÓN JUDICIAL N° 3 VENDA O TUERTO	CIRCUNSCRIPCIÓN JUDICIAL N° 4 RECONQUISTA	CIRCUNSCRIPCIÓN JUDICIAL N° 5 RAFAELA	TOTAL GENERAL
Multa	31	39	1	0	6	77
Multa e inhabilitación absoluta	53	33	0	0	3	89
Multa e inhabilitación especial	2	0	1	1	3	7
Multa e inhabilitación perpetua	0	0	0	0	1	1
Inhabilitación absoluta	174	667	56	47	82	1026
Inhabilitación especial	45	79	27	2	22	175
Inhabilitación perpetua	1	6	0	0	7	14
No Informa Multa y/o Inhabilitación	240	836	125	71	219	1491
Total general	546	1660	210	121	343	2880

Tiempo de Inhabilitación	CIRCUNSCRIPCIÓN JUDICIAL N° 1 SANTA FE	CIRCUNSCRIPCIÓN JUDICIAL N° 2 ROSARIO	CIRCUNSCRIPCIÓN JUDICIAL N° 3 VENDA O TUERTO	CIRCUNSCRIPCIÓN JUDICIAL N° 4 RECONQUISTA	CIRCUNSCRIPCIÓN JUDICIAL N° 5 RAFAELA	TOTAL GENERAL
Inhabilitación hasta 3 Años	280	890	139	71	241	1621
Inhabilitación por más de 3 a 5 Años	115	289	31	8	56	499
Inhabilitación por más de 5 Años	103	350	22	30	32	537
No Informa Tiempo de Inhabilitación	48	131	18	12	14	223
Total general	546	1660	210	121	343	2880

Medidas de Seguridad	CIRCUNSCRIPCIÓN JUDICIAL N° 1 SANTA FE	CIRCUNSCRIPCIÓN JUDICIAL N° 2 ROSARIO	CIRCUNSCRIPCIÓN JUDICIAL N° 3 VENDA O TUERTO	CIRCUNSCRIPCIÓN JUDICIAL N° 4 RECONQUISTA	CIRCUNSCRIPCIÓN JUDICIAL N° 5 RAFAELA	TOTAL GENERAL
No Informa medida de seguridad	546	1660	210	121	343	2880
Total general	546	1660	210	121	343	2880

Disposiciones Generales	CIRCUNSCRIPCIÓN JUDICIAL N° 1 SANTA FE	CIRCUNSCRIPCIÓN JUDICIAL N° 2 ROSARIO	CIRCUNSCRIPCIÓN JUDICIAL N° 3 VENDAO TUERTO	CIRCUNSCRIPCIÓN JUDICIAL N° 4 RECONQUISTA	CIRCUNSCRIPCIÓN JUDICIAL N° 5 RAFAELA	TOTAL GENERAL
Participación Criminal	218	1292	170	58	138	1876
No Informa Participación Criminal	328	368	40	63	205	1004
Total general	546	1660	210	121	343	2880
Concurso Ideal	7	65	14	9	12	107
No Informa Concurso Ideal	539	1595	196	112	331	2773
Total general	546	1660	210	121	343	2880
Concurso Real	192	544	64	32	100	932
No Informa Concurso Real	354	1116	146	89	243	1948
Total general	546	1660	210	121	343	2880
Concurso Ideal y Real	1	26	3	4	7	41
No Informa Concurso Ideal y Real	545	1634	207	117	336	2839
Total general	546	1660	210	121	343	2880
Revocación de condena condicional	5	53	1	0	8	67
No informa revocación	541	1607	209	121	335	2813
Total general	546	1660	210	121	343	2880
Revocación de libertad condicional	8	18	2	0	0	28
No informa revocación	538	1642	208	121	343	2852
Total general	546	1660	210	121	343	2880
Medidas Tutelares						
No Informa Medidas Tutelares	546	1660	210	121	343	2880
Total general	546	1660	210	121	343	2880
Privación de la Patria Potestad						
No	216	732	94	44	148	1234
Si	330	928	116	77	195	1646
Total general	546	1660	210	121	343	2880

Instrucción	CIRCUNSCRIPCIÓN JUDICIAL N° 1 SANTA FE	CIRCUNSCRIPCIÓN JUDICIAL N° 2 ROSARIO	CIRCUNSCRIPCIÓN JUDICIAL N° 3 VENDA O TUERTO	CIRCUNSCRIPCIÓN JUDICIAL N° 4 RECONQUISTA	CIRCUNSCRIPCIÓN JUDICIAL N° 5 RAFAELA	TOTAL GENERAL
Analfabeto	1	0	0	0	0	1
Escasa	4	3	2	0	0	9
Primaria	13	11	23	1	2	50
Se ignora	525	1644	179	119	339	2806
Secundaria	3	0	6	1	0	10
Universitaria	0	2	0	0	2	4
Total general	546	1660	210	121	343	2880

Estado Civil	CIRCUNSCRIPCIÓN JUDICIAL N° 1 SANTA FE	CIRCUNSCRIPCIÓN JUDICIAL N° 2 ROSARIO	CIRCUNSCRIPCIÓN JUDICIAL N° 3 VENDA O TUERTO	CIRCUNSCRIPCIÓN JUDICIAL N° 4 RECONQUISTA	CIRCUNSCRIPCIÓN JUDICIAL N° 5 RAFAELA	TOTAL GENERAL
Casado	10	37	8	3	40	98
Divorciado	3	10	2	0	5	20
En concubinato	7	1	4	0	0	12
Se ignora	376	1313	141	89	113	2032
Separado	1	0	1	1	1	4
Soltero	149	298	53	28	184	712
Viudo	0	1	1	0	0	2
Total general	546	1660	210	121	343	2880

Sexo	CIRCUNSCRIPCIÓN JUDICIAL N° 1 SANTA FE	CIRCUNSCRIPCIÓN JUDICIAL N° 2 ROSARIO	CIRCUNSCRIPCIÓN JUDICIAL N° 3 VENDA O TUERTO	CIRCUNSCRIPCIÓN JUDICIAL N° 4 RECONQUISTA	CIRCUNSCRIPCIÓN JUDICIAL N° 5 RAFAELA	TOTAL GENERAL
Femenino	37	95	11	7	22	172
Masculino	509	1565	199	114	321	2708
Total general	546	1660	210	121	343	2880

Edad	CIRCUNSCRIPCIÓN JUDICIAL N° 1 SANTA FE	CIRCUNSCRIPCIÓN JUDICIAL N° 2 ROSARIO	CIRCUNSCRIPCIÓN JUDICIAL N° 3 VENDA O TUERTO	CIRCUNSCRIPCIÓN JUDICIAL N° 4 RECONQUISTA	CIRCUNSCRIPCIÓN JUDICIAL N° 5 RAFAELA	TOTAL GENERAL
16 y 17 Años	4	14	1	0	0	19
Mayor de 18 Años	395	1137	145	90	228	1995
Se ignora	147	509	64	31	115	866
Total general	546	1660	210	121	343	2880

Nacionalidad	CIRCUNSCRIPCIÓN JUDICIAL N° 1 SANTA FE	CIRCUNSCRIPCIÓN JUDICIAL N° 2 ROSARIO	CIRCUNSCRIPCIÓN JUDICIAL N° 3 VENDO TUERTO	CIRCUNSCRIPCIÓN JUDICIAL N° 4 RECONQUISTA	CIRCUNSCRIPCIÓN JUDICIAL N° 5 RAFAELA	TOTAL GENERAL
Argentina	541	1642	210	120	342	2855
Boliviana	1	0	0	0	0	1
Chilena	0	3	0	0	0	3
China	0	2	0	0	0	2
Colombiana	0	0	0	1	0	1
Danesa	1	0	0	0	0	1
Paraguaya	0	3	0	0	0	3
Peruana	0	1	0	0	0	1
Sin especificar	3	9	0	0	1	13
Total general	546	1660	210	121	343	2880

Naturalización	CIRCUNSCRIPCIÓN JUDICIAL N° 1 SANTA FE	CIRCUNSCRIPCIÓN JUDICIAL N° 2 ROSARIO	CIRCUNSCRIPCIÓN JUDICIAL N° 3 VENDO TUERTO	CIRCUNSCRIPCIÓN JUDICIAL N° 4 RECONQUISTA	CIRCUNSCRIPCIÓN JUDICIAL N° 5 RAFAELA	TOTAL GENERAL
Extranjeros no naturalizados	546	1660	210	121	343	2880
Total general	546	1660	210	121	343	2880

Profesión	CIRCUNSCRIPCIÓN JUDICIAL N° 1 SANTA FE	CIRCUNSCRIPCIÓN JUDICIAL N° 2 ROSARIO	CIRCUNSCRIPCIÓN JUDICIAL N° 3 VENDO TUERTO	CIRCUNSCRIPCIÓN JUDICIAL N° 4 RECONQUISTA	CIRCUNSCRIPCIÓN JUDICIAL N° 5 RAFAELA	TOTAL GENERAL
Albañil	37	100	20	6	61	224
Ama de Casa	20	15	1	5	11	52
Artesano	0	1	0	0	1	2
carnicero	0	1	0	1	0	2
Carpintero	2	4	0	0	1	7
Changarín	46	51	13	53	12	175
Chofer	5	10	3	0	2	20
Comerciante	20	20	4	0	10	54
Constructor	0	0	1	0	0	1
Contador	0	0	0	0	1	1
Doméstica	0	1	0	0	0	1
Educador	2	1	0	0	0	3
Ectricista	2	5	0	0	2	9
Empleado	42	53	40	11	52	198

Profesión	CIRCUNSCRIPCIÓN JUDICIAL N° 1 SANTA FE	CIRCUNSCRIPCIÓN JUDICIAL N° 2 ROSARIO	CIRCUNSCRIPCIÓN JUDICIAL N° 3 VENDAO TUERTO	CIRCUNSCRIPCIÓN JUDICIAL N° 4 RECONQUISTA	CIRCUNSCRIPCIÓN JUDICIAL N° 5 RAFAELA	TOTAL GENERAL
Enfermero	1	0	0	0	0	1
Escribano	0	1	0	0	0	1
Estudiante	3	7	2	1	2	15
Ganadero	0	0	0	1	0	1
Gastronómico	2	3	0	0	0	5
Gestor	0	1	0	0	0	1
Jornalero	21	8	5	10	43	87
Jubilado	3	4	4	1	4	16
Mecánico	5	7	2	0	5	19
Médico	0	1	0	0	1	2
Metalúrgico	2	4	4	1	2	13
Militar	1	0	0	0	0	1
Mozo	0	1	0	1	0	2
Operario	0	3	0	0	0	3
Otros	19	68	8	3	9	107
Panadero	4	3	1	0	0	8
Peluquero	0	1	1	0	1	3
Peón	1	1	7	2	12	23
Pintor	6	21	1	0	1	29
Plomero	1	7	0	1	2	11
Policía	0	4	0	0	2	6
Se Ignora	294	1222	88	24	100	1728
Taxista	1	1	0	0	0	2
Transportista	2	1	2	0	3	8
Vendedor Ambulante	4	28	2	0	3	37
Vendedor de Diarios	0	0	1	0	0	1
Viajante	0	1	0	0	0	1
Total general	546	1660	210	121	343	2880

Lugar del hecho	CIRCUNSCRIPCIÓN JUDICIAL N° 1 SANTA FE	CIRCUNSCRIPCIÓN JUDICIAL N° 2 ROSARIO	CIRCUNSCRIPCIÓN JUDICIAL N° 3 VENDAJO TUERTO	CIRCUNSCRIPCIÓN JUDICIAL N° 4 RECONQUISTA	CIRCUNSCRIPCIÓN JUDICIAL N° 5 RAFAELA	TOTAL GENERAL
Campaña	6	4	5	7	9	31
Ciudad	456	1399	37	15	52	1959
Se ignora	84	257	168	99	282	890
Total general	546	1660	210	121	343	2880

Motivos Determinantes	CIRCUNSCRIPCIÓN JUDICIAL N° 1 SANTA FE	CIRCUNSCRIPCIÓN JUDICIAL N° 2 ROSARIO	CIRCUNSCRIPCIÓN JUDICIAL N° 3 VENDAJO TUERTO	CIRCUNSCRIPCIÓN JUDICIAL N° 4 RECONQUISTA	CIRCUNSCRIPCIÓN JUDICIAL N° 5 RAFAELA	TOTAL GENERAL
Imprudencia	16	52	24	3	20	115
Riña	2	0	0	0	0	2
Se ignora	528	1608	186	118	323	2763
Total general	546	1660	210	121	343	2880

Estado al Delinquir	CIRCUNSCRIPCIÓN JUDICIAL N° 1 SANTA FE	CIRCUNSCRIPCIÓN JUDICIAL N° 2 ROSARIO	CIRCUNSCRIPCIÓN JUDICIAL N° 3 VENDAJO TUERTO	CIRCUNSCRIPCIÓN JUDICIAL N° 4 RECONQUISTA	CIRCUNSCRIPCIÓN JUDICIAL N° 5 RAFAELA	TOTAL GENERAL
Emocional	0	1	0	1	1	3
Se ignora	546	1659	210	120	342	2877
Total general	546	1660	210	121	343	2880

Reincidencia	CIRCUNSCRIPCIÓN JUDICIAL N° 1 SANTA FE	CIRCUNSCRIPCIÓN JUDICIAL N° 2 ROSARIO	CIRCUNSCRIPCIÓN JUDICIAL N° 3 VENDAJO TUERTO	CIRCUNSCRIPCIÓN JUDICIAL N° 4 RECONQUISTA	CIRCUNSCRIPCIÓN JUDICIAL N° 5 RAFAELA	TOTAL GENERAL
Específica	24	84	7	5	17	137
Especificidad Delictual	7	30	3	0	7	47
Genérica	73	214	26	3	32	348
Sin Reincidencia	442	1332	174	113	287	2348
Total general	546	1660	210	121	343	2880

Antecedentes del Procesado (No Reincidencia)	CIRCUNSCRIPCIÓN JUDICIAL N° 1 SANTA FE	CIRCUNSCRIPCIÓN JUDICIAL N° 2 ROSARIO	CIRCUNSCRIPCIÓN JUDICIAL N° 3 VENDAJO TUERTO	CIRCUNSCRIPCIÓN JUDICIAL N° 4 RECONQUISTA	CIRCUNSCRIPCIÓN JUDICIAL N° 5 RAFAELA	TOTAL GENERAL
Con Antecedentes Pol	413	767	126	82	309	1697
Se ignora	133	893	84	39	34	1183
Total general	546	1660	210	121	343	2880

Familia a su Cargo	CIRCUNSCRIPCIÓN JUDICIAL N° 1 SANTA FE	CIRCUNSCRIPCIÓN JUDICIAL N° 2 ROSARIO	CIRCUNSCRIPCIÓN JUDICIAL N° 3 VENDAJO TUERTO	CIRCUNSCRIPCIÓN JUDICIAL N° 4 RECONQUISTA	CIRCUNSCRIPCIÓN JUDICIAL N° 5 RAFAELA	TOTAL GENERAL
Con familia a cargo	17	38	12	3	40	110
Se ignora	529	1622	198	118	303	2770
Total general	546	1660	210	121	343	2880

Duración del Proceso	CIRCUNSCRIPCIÓN JUDICIAL N° 1 SANTA FE	CIRCUNSCRIPCIÓN JUDICIAL N° 2 ROSARIO	CIRCUNSCRIPCIÓN JUDICIAL N° 3 VENDAO TUERTO	CIRCUNSCRIPCIÓN JUDICIAL N° 4 RECONQUISTA	CIRCUNSCRIPCIÓN JUDICIAL N° 5 RAFAELA	TOTAL GENERAL
0 a 6 meses	105	360	35	20	37	557
Más de 12 meses a 18 meses	49	114	8	17	18	206
Más de 18 meses a 24 meses	51	112	8	7	17	195
Más de 24 meses a 30 meses	26	84	11	4	24	149
Más de 30 meses a 36 meses	26	100	8	2	22	158
Más de 36 meses	108	321	66	35	117	647
Más de 6 meses a 12 meses	72	193	24	9	18	316
Se ignora	109	376	50	27	90	652
Total general	546	1660	210	121	343	2880



2016

PROVINCIA DE SANTA FE

RNR



REGISTRO NACIONAL DE REINCIDENCIA
WWW.DNREC.JUS.GOV.AR

► SENTENCIAS CONDENATORIAS DESAGREGADAS POR DELITO



2017 | "Año de las Energías
Renovables"



Delitos	CIRCUNSCRIPCIÓN JUDICIAL N° 1 SANTA FE	CIRCUNSCRIPCIÓN JUDICIAL N° 2 ROSARIO	CIRCUNSCRIPCIÓN JUDICIAL N° 3 VENDA O TUERTO	CIRCUNSCRIPCIÓN JUDICIAL N° 4 RECONQUISTA	CIRCUNSCRIPCIÓN JUDICIAL N° 5 RAFAELA	TOTAL GENERAL
Delitos contra las personas (culposos)	21	56	26	3	25	131
Delitos contra las personas (dolosos)	124	305	34	23	97	583
Delitos contra la integridad sexual	35	87	20	31	38	211
Delitos contra la libertad	81	215	13	24	51	384
Delitos contra la propiedad	308	1189	115	90	182	1884
Delitos contra la seguridad pública	118	354	38	8	56	574
Delitos contra el orden público	9	25	0	0	1	35
Delitos contra la administración pública	44	297	40	11	31	423
Delitos contra la fé pública	0	16	1	0	10	27
Delitos previstos por Leyes Especiales y Decretos Ley	104	91	10	4	8	217
Otros	7	16	3	4	0	30
Total general	851	2651	300	198	499	4499

Delitos contra las personas (culposos)	CIRCUNSCRIPCIÓN JUDICIAL N° 1 SANTA FE	CIRCUNSCRIPCIÓN JUDICIAL N° 2 ROSARIO	CIRCUNSCRIPCIÓN JUDICIAL N° 3 VENDA O TUERTO	CIRCUNSCRIPCIÓN JUDICIAL N° 4 RECONQUISTA	CIRCUNSCRIPCIÓN JUDICIAL N° 5 RAFAELA	TOTAL GENERAL
Homicidio culposo	13	51	13	2	15	94
Lesiones culposas	8	5	13	1	10	37
Total	21	56	26	3	25	131

Delitos contra las personas (dolosos)	CIRCUNSCRIPCIÓN JUDICIAL N° 1 SANTA FE	CIRCUNSCRIPCIÓN JUDICIAL N° 2 ROSARIO	CIRCUNSCRIPCIÓN JUDICIAL N° 3 VENDA O TUERTO	CIRCUNSCRIPCIÓN JUDICIAL N° 4 RECONQUISTA	CIRCUNSCRIPCIÓN JUDICIAL N° 5 RAFAELA	TOTAL GENERAL
Homicidio simple	19	64	1	5	15	104
Homicidio calificado	17	14	0	0	0	31
Homicidio calificado a miembros de seguridad, policial o penitenciaria	0	1	0	0	0	1
Femicidio	0	1	0	0	0	1
Homicidio en estado de emoción violenta	0	1	0	1	0	2
Homicidio preterintencional	1	4	0	0	0	5
Aborto con consentimiento seguido de muerte	1	0	0	0	0	1
Lesiones leves	14	48	4	3	14	83
Lesiones leves calificadas	19	48	11	8	16	102
Lesiones graves	5	34	4	2	20	65
Lesiones graves calificadas	9	9	2	3	12	35

Delitos contra las personas (dolosos)	CIRCUNSCRIPCIÓN JUDICIAL N° 1 SANTA FE	CIRCUNSCRIPCIÓN JUDICIAL N° 2 ROSARIO	CIRCUNSCRIPCIÓN JUDICIAL N° 3 VENDO TUERTO	CIRCUNSCRIPCIÓN JUDICIAL N° 4 RECONQUISTA	CIRCUNSCRIPCIÓN JUDICIAL N° 5 RAFAELA	TOTAL GENERAL
Lesiones gravísimas	0	0	1	0	0	1
Lesiones gravísimas calificadas	0	1	0	0	1	2
Lesiones en estado de emoción violenta calificadas	0	0	0	0	1	1
Homicidio en riña	3	7	1	0	0	11
Lesiones graves o gravísimas en riña	3	1	3	0	0	7
Lesiones en riña calificadas	0	4	1	0	0	5
Agresión con toda arma	1	0	0	0	0	1
Disparo de arma de fuego y agresión agravada	1	2	0	0	0	3
Abandono de persona	1	0	0	0	0	1
Abandono de persona calificado	0	1	0	0	3	4
Homicidio calificado por el vínculo	0	1	0	0	0	1
Homicidio con ensañamiento, alevosía, insidia	1	0	0	0	0	1
Aborto de la mujer, propio o consentido	0	0	0	0	2	2
Lesiones leves en riña	0	3	0	0	0	3
Abandono de parientes y conyuge	0	0	0	0	1	1
Abuso de armas	25	49	4	1	12	91
Lesiones	0	6	0	0	0	6
Homicidio en exceso de la legítima defensa	4	6	2	0	0	12
Total	124	305	34	23	97	583

Delitos contra la integridad sexual	CIRCUNSCRIPCIÓN JUDICIAL N° 1 SANTA FE	CIRCUNSCRIPCIÓN JUDICIAL N° 2 ROSARIO	CIRCUNSCRIPCIÓN JUDICIAL N° 3 VENDO TUERTO	CIRCUNSCRIPCIÓN JUDICIAL N° 4 RECONQUISTA	CIRCUNSCRIPCIÓN JUDICIAL N° 5 RAFAELA	TOTAL GENERAL
Estupro	6	2	4	1	1	14
Promoción o facilitación de la corrupción de menores	2	1	1	1	3	8
Promoción o facilitación de la corrupción de menores calificada	1	3	0	0	0	4
Promoción y facilitación de la prostitución o corrupción de mayores	0	0	0	0	6	6
Abuso deshonesto	0	2	2	0	7	11
Promoción o facilitación de la prostitución calificada	0	0	2	1	2	5
Publicaciones y reproducciones obscenas	1	0	1	1	0	3
Exhibiciones obscenas	1	3	0	0	0	4

Delitos contra la integridad sexual	CIRCUNSCRIPCIÓN JUDICIAL N° 1 SANTA FE	CIRCUNSCRIPCIÓN JUDICIAL N° 2 ROSARIO	CIRCUNSCRIPCIÓN JUDICIAL N° 3 VENDA O TUERTO	CIRCUNSCRIPCIÓN JUDICIAL N° 4 RECONQUISTA	CIRCUNSCRIPCIÓN JUDICIAL N° 5 RAFAELA	TOTAL GENERAL
Adulterio	0	1	0	0	0	1
Promoción o facilitación de la prostitución	3	2	2	3	0	10
Abuso sexual	12	25	3	7	10	57
Abuso sexual agravado	9	48	5	17	9	88
Total	35	87	20	31	38	211

Delitos contra la libertad	CIRCUNSCRIPCIÓN JUDICIAL N° 1 SANTA FE	CIRCUNSCRIPCIÓN JUDICIAL N° 2 ROSARIO	CIRCUNSCRIPCIÓN JUDICIAL N° 3 VENDA O TUERTO	CIRCUNSCRIPCIÓN JUDICIAL N° 4 RECONQUISTA	CIRCUNSCRIPCIÓN JUDICIAL N° 5 RAFAELA	TOTAL GENERAL
Privación ilegal de la libertad	9	16	2	3	3	33
Privación ilegal de la libertad calificada	4	23	4	0	5	36
Privación ilegal de la libertad por funcionario público calificada	0	1	1	0	0	2
Amenazas y coacciones agravadas	13	20	0	0	2	35
Violación de domicilio	11	36	0	4	9	60
Amenazas y coacciones	27	56	3	7	17	110
Privación abusiva de libertad, vejaciones, severidades y apremios ilegales	0	6	0	0	1	7
Torturas	0	2	0	0	0	2
Amenazas	13	53	3	10	14	93
Art. 145 bis. Incorporado por Art. 10 de la Ley 26.364	3	2	0	0	0	5
Art. 145 ter. Incorporado por Art. 11 de la Ley 26.364 (inc 2)	1	0	0	0	0	1
Total	81	215	13	24	51	384

Delitos contra la propiedad	CIRCUNSCRIPCIÓN JUDICIAL N° 1 SANTA FE	CIRCUNSCRIPCIÓN JUDICIAL N° 2 ROSARIO	CIRCUNSCRIPCIÓN JUDICIAL N° 3 VENDA O TUERTO	CIRCUNSCRIPCIÓN JUDICIAL N° 4 RECONQUISTA	CIRCUNSCRIPCIÓN JUDICIAL N° 5 RAFAELA	TOTAL GENERAL
Hurto	19	35	7	8	10	79
Hurto calificado	12	13	5	6	9	45
Abigeato	6	4	5	7	9	31
Hurto calamitoso	1	0	0	0	0	1
Hurto con ganzúa, llave falsa u otro instrumento	3	8	0	2	4	17
Hurto con escalamiento	12	26	7	4	3	52
Hurto de carga transportada	0	1	0	0	0	1
Robo	77	367	41	19	62	566
Robo seguido de muerte	0	1	0	0	0	1

Delitos contra la propiedad	CIRCUNSCRIPCIÓN JUDICIAL N° 1 SANTA FE	CIRCUNSCRIPCIÓN JUDICIAL N° 2 ROSARIO	CIRCUNSCRIPCIÓN JUDICIAL N° 3 VENADO TUERTO	CIRCUNSCRIPCIÓN JUDICIAL N° 4 RECONQUISTA	CIRCUNSCRIPCIÓN JUDICIAL N° 5 RAFAELA	TOTAL GENERAL
Homicidio en ocasión de robo	1	6	0	2	0	9
Secuestro extorsivo	0	2	0	0	1	3
Apropiación de cosa perdida o tesoro	0	0	0	0	1	1
Estafa	9	10	1	3	6	29
Extorsión	3	16	1	0	1	21
Robo calificado	6	21	0	1	7	35
Robo calificado por lesiones	2	7	0	3	2	14
Robo con arma, en despoblado y en banda	85	461	33	9	28	616
Robo a mano armada	2	11	2	0	0	15
Robo con arma, en poblado y en banda	1	7	0	0	0	8
Robo agravado	0	16	0	0	2	18
Robo en despoblado	5	0	6	4	1	16
Robo en poblado y en banda	19	55	0	7	3	84
Robo por efracción	6	33	1	2	1	43
Robo agravado por las circunstancias del hurto calificado	14	35	3	4	19	75
Chantaje o extorsión mediante amenazas de imputaciones contra el honor	0	0	0	0	1	1
Defraudaciones	3	0	0	0	1	4
Depositario infiel	1	0	0	0	0	1
Administración fraudulenta	0	1	1	0	0	2
Estelionato	7	1	0	3	1	12
Desbaratamiento de derechos acordados	0	1	0	0	0	1
Retención indebida	0	1	0	0	0	1
Fraude en perjuicio de la administración pública	0	1	0	0	2	3
Usurpación	2	4	0	0	0	6
Usurpación	2	4	0	0	0	6
Daños	11	38	1	5	7	62
Daño agravado	0	0	0	1	1	2
Daño con el fin de impedir el libre ejercicio de la autoridad o en venganza de sus determinaciones	0	6	0	0	0	6
Daño ejecutado en cosas de valor científico, cultural, militar o religioso, e instalaciones públicas.	1	1	1	0	0	3
Total	308	1189	115	90	182	1884

Delitos contra la seguridad pública	CIRCUNSCRIPCIÓN JUDICIAL N° 1 SANTA FE	CIRCUNSCRIPCIÓN JUDICIAL N° 2 ROSARIO	CIRCUNSCRIPCIÓN JUDICIAL N° 3 VENDAJO TUERTO	CIRCUNSCRIPCIÓN JUDICIAL N° 4 RECONQUISTA	CIRCUNSCRIPCIÓN JUDICIAL N° 5 RAFAELA	TOTAL GENERAL
Incendio, explosión e inundación	1	1	0	0	0	2
Incendio, explosión e inundación con peligro para bienes determinados (bienes públicos, arsenal, astillero, etc.)	0	0	2	0	0	2
Incendio, explosión e inundación con peligro de muerte	0	0	1	0	0	1
Curanderismo	1	0	0	0	0	1
Violación de leyes de policía sanitaria animal	0	0	0	1	0	1
Tenencia ilegal de arma de guerra o material peligroso	43	174	14	0	19	250
Portación de arma de fuego de uso civil	73	178	20	7	36	314
Acopio de armas o municiones, piezas o instrumental	0	0	0	0	1	1
Proporcionar un arma de fuego a quien no es legítimo usuario	0	1	1	0	0	2
Total	118	354	38	8	56	574

Delitos contra el orden público	CIRCUNSCRIPCIÓN JUDICIAL N° 1 SANTA FE	CIRCUNSCRIPCIÓN JUDICIAL N° 2 ROSARIO	CIRCUNSCRIPCIÓN JUDICIAL N° 3 VENDAJO TUERTO	CIRCUNSCRIPCIÓN JUDICIAL N° 4 RECONQUISTA	CIRCUNSCRIPCIÓN JUDICIAL N° 5 RAFAELA	TOTAL GENERAL
Asociación ilícita	6	24	0	0	1	31
Intimidación pública	3	0	0	0	0	3
Asociación ilícita agravada	0	1	0	0	0	1
Total	9	25	0	0	1	35

Delitos contra la administración pública	CIRCUNSCRIPCIÓN JUDICIAL N° 1 SANTA FE	CIRCUNSCRIPCIÓN JUDICIAL N° 2 ROSARIO	CIRCUNSCRIPCIÓN JUDICIAL N° 3 VENDAJO TUERTO	CIRCUNSCRIPCIÓN JUDICIAL N° 4 RECONQUISTA	CIRCUNSCRIPCIÓN JUDICIAL N° 5 RAFAELA	TOTAL GENERAL
Atentado a la autoridad	4	2	1	0	1	8
Atentado a la autoridad calificado	0	1	0	0	0	1
Resistencia a la autoridad	5	10	2	0	1	18
Resistencia a la autoridad calificada	3	8	0	0	0	11
Desobediencia a la autoridad	1	3	2	0	0	6
Falsa denuncia	1	0	0	0	0	1
Usurpación de autoridad	0	3	0	0	0	3
Usurpación de títulos u honores	1	0	0	0	1	2
Abuso de autoridad y violación de los deberes de los funcionarios públicos	0	0	0	0	1	1
Sustracción de elementos probatorios	0	1	0	0	0	1
Cohecho	0	5	0	0	0	5
Peculado	0	4	0	0	8	12

Delitos contra la administración pública	CIRCUNSCRIPCIÓN JUDICIAL N° 1 SANTA FE	CIRCUNSCRIPCIÓN JUDICIAL N° 2 ROSARIO	CIRCUNSCRIPCIÓN JUDICIAL N° 3 VENDO TUERTO	CIRCUNSCRIPCIÓN JUDICIAL N° 4 RECONQUISTA	CIRCUNSCRIPCIÓN JUDICIAL N° 5 RAFAELA	TOTAL GENERAL
Negociaciones incompatibles con el ejercicio de funciones públicas	0	1	0	0	0	1
Exacciones ilegales	1	5	0	0	3	9
Exacciones ilegales calificadas	0	1	0	0	0	1
Falso testimonio	0	1	0	0	0	1
Encubrimiento	11	98	8	1	10	128
Encubrimiento calificado	0	67	12	3	0	82
Evasión	0	9	4	0	0	13
Favorecimiento de evasión	0	0	0	0	1	1
Falsificación de sellos, timbres y marcas	0	6	0	0	0	6
Resistencia o desobediencia a un funcionario público	17	72	11	7	5	112
Total	44	297	40	11	31	423

Delitos contra la fé pública	CIRCUNSCRIPCIÓN JUDICIAL N° 1 SANTA FE	CIRCUNSCRIPCIÓN JUDICIAL N° 2 ROSARIO	CIRCUNSCRIPCIÓN JUDICIAL N° 3 VENDO TUERTO	CIRCUNSCRIPCIÓN JUDICIAL N° 4 RECONQUISTA	CIRCUNSCRIPCIÓN JUDICIAL N° 5 RAFAELA	TOTAL GENERAL
Falsificación de moneda, billetes de banco, títulos al portador y documentos de crédito	0	1	0	0	0	1
Falsificación o adulteración de documentos	0	6	0	0	5	11
Uso de documento falsificado o adulterado	0	6	1	0	0	7
Falsedad ideológica en documentos	0	3	0	0	4	7
Falsedad ideológica en documentos calificada	0	0	0	0	1	1
Total	0	16	1	0	10	27

Delitos previstos por Leyes Especiales y Decretos Ley	CIRCUNSCRIPCIÓN JUDICIAL N° 1 SANTA FE	CIRCUNSCRIPCIÓN JUDICIAL N° 2 ROSARIO	CIRCUNSCRIPCIÓN JUDICIAL N° 3 VENDO TUERTO	CIRCUNSCRIPCIÓN JUDICIAL N° 4 RECONQUISTA	CIRCUNSCRIPCIÓN JUDICIAL N° 5 RAFAELA	TOTAL GENERAL
Ley N° 12.331 Profilaxis enfermedades venereas	0	0	0	0	1	1
Ley N° 19.359 Régimen cambiario	0	1	0	0	0	1
Ley N° 24.270 Impedimento u obstrucción de contacto de menores de edad con sus padres no convivientes	0	1	0	0	0	1
Ley N° 24.721 Hurto de automóvil dejado en vía pública	17	12	4	0	0	33
Ley N° 24.769 Régimen penal tributario	1	0	0	0	0	1
Ley N° 23.737 de Estupefacientes - Tenencia	16	17	0	0	0	33
Ley N° 23.737 de Estupefacientes - Comercialización	59	42	0	0	3	104
Ley N° 23.737 de Estupefacientes	1	0	0	0	0	1
Decreto Ley 6582/58 Robo de automotor	3	9	2	1	0	15

Delitos previstos por Leyes Especiales y Decretos Ley	CIRCUNSCRIPCIÓN JUDICIAL N° 1 SANTA FE	CIRCUNSCRIPCIÓN JUDICIAL N° 2 ROSARIO	CIRCUNSCRIPCIÓN JUDICIAL N° 3 VENDAO TUERTO	CIRCUNSCRIPCIÓN JUDICIAL N° 4 RECONQUISTA	CIRCUNSCRIPCIÓN JUDICIAL N° 5 RAFAELA	TOTAL GENERAL
Ley N° 26364 de Prevención y sanción de la trata de personas	4	2	0	0	0	6
Ley N° 26485 Protección integral para prevenir, sancionar y erradicar la violencia contra las mujeres (Violencia de género)	3	7	4	3	4	21
Total	104	91	10	4	8	217

Otros	CIRCUNSCRIPCIÓN JUDICIAL N° 1 SANTA FE	CIRCUNSCRIPCIÓN JUDICIAL N° 2 ROSARIO	CIRCUNSCRIPCIÓN JUDICIAL N° 3 VENDAO TUERTO	CIRCUNSCRIPCIÓN JUDICIAL N° 4 RECONQUISTA	CIRCUNSCRIPCIÓN JUDICIAL N° 5 RAFAELA	TOTAL GENERAL
No especificado	7	16	3	4	0	30
Total	7	16	3	4	0	30

Total general	CIRCUNSCRIPCIÓN JUDICIAL N° 1 SANTA FE	CIRCUNSCRIPCIÓN JUDICIAL N° 2 ROSARIO	CIRCUNSCRIPCIÓN JUDICIAL N° 3 VENDAO TUERTO	CIRCUNSCRIPCIÓN JUDICIAL N° 4 RECONQUISTA	CIRCUNSCRIPCIÓN JUDICIAL N° 5 RAFAELA	TOTAL GENERAL
	851	2651	300	198	499	4499



ANEXO

► VARIACIÓN PORCENTUAL 2007-2016

RNR

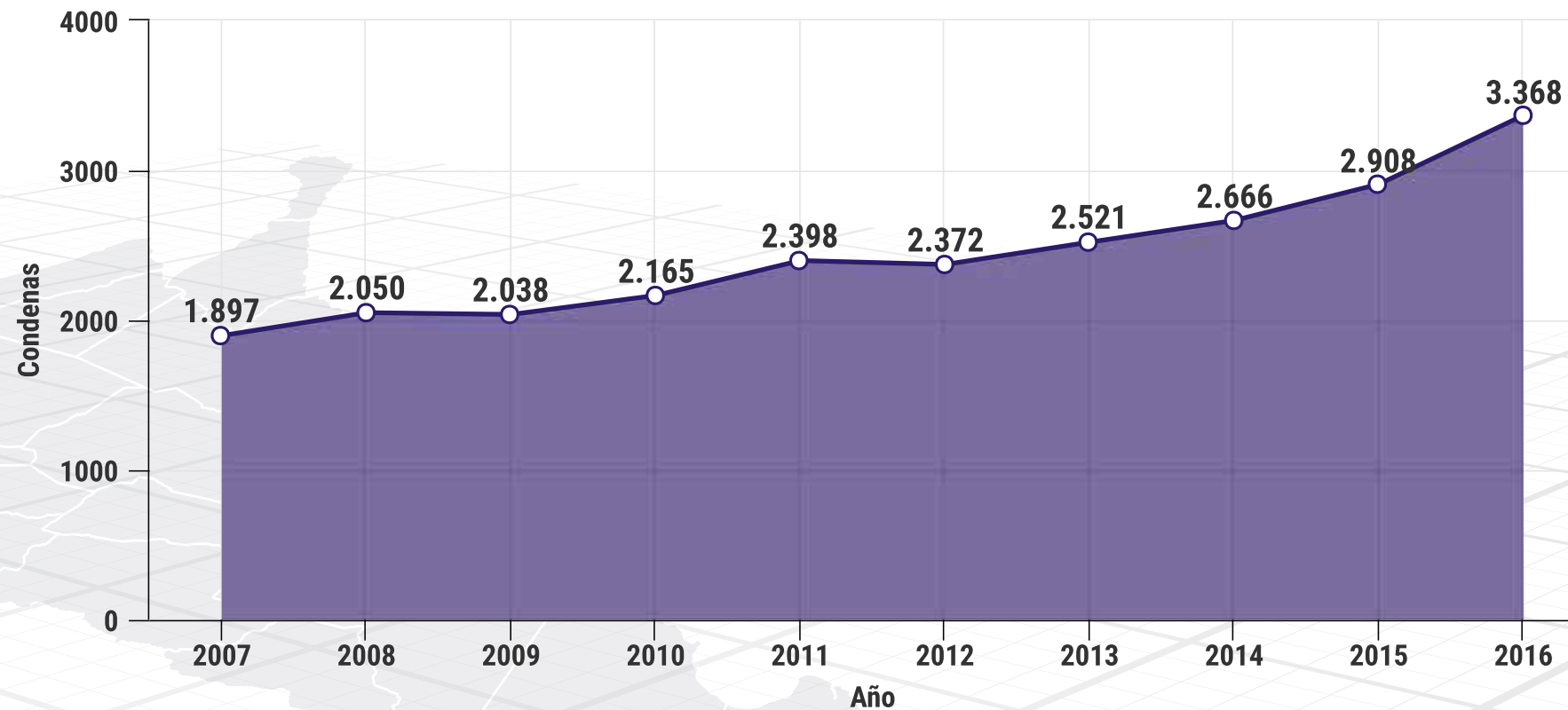


REGISTRO NACIONAL DE REINCIDENCIA
WWW.DNREC.JUS.GOV.AR

LEY DE ESTUPEFACIENTES
HOMICIDIO
ABUSO SEXUAL
TRATA DE PERSONAS
REPRESIÓN CONTRABANDO
FRAUDE CONTRA LA ADMINISTRACIÓN PÚBLICA
RÉGIMEN PENAL TRIBUTARIO
ROBO A MANO ARMADA

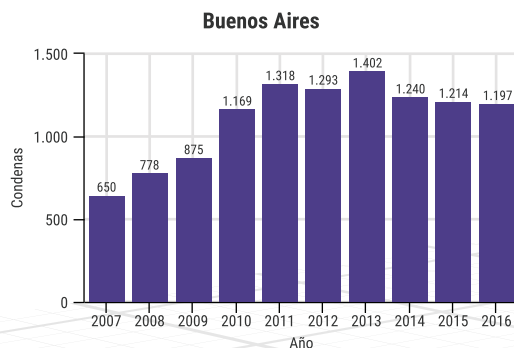
Año	Total de Sentencias	Variación %
2007	1897	-1,40
2008	2050	8,07
2009	2038	-0,59
2010	2165	6,23
2011	2398	10,76
2012	2372	-1,08
2013	2521	6,28
2014	2666	5,75
2015	2908	9,08
2016	3368	15,82

*Ley 23.737 incluye Tenencia, Consumo y Comercialización de Estupefacientes.



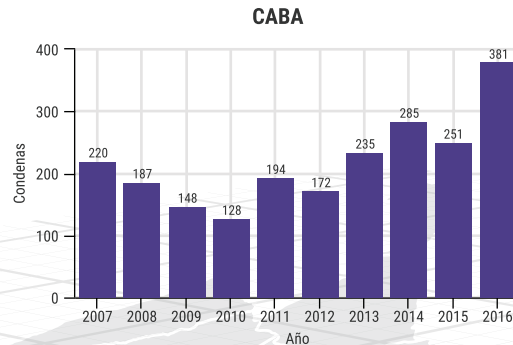
Buenos Aires

Año	Total	Variación %
2007	650	16,07
2008	778	19,69
2009	875	12,47
2010	1169	33,60
2011	1318	12,75
2012	1293	-1,90
2013	1402	8,43
2014	1240	-11,55
2015	1214	-2,10
2016	1197	-1,40



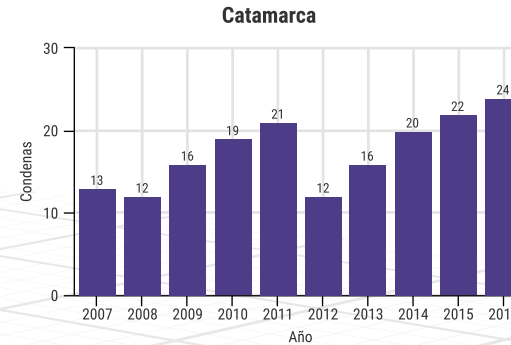
CABA

Año	Total	Variación %
2007	220	10,55
2008	187	-15,00
2009	148	-20,86
2010	128	-13,51
2011	194	51,56
2012	172	-11,34
2013	235	36,63
2014	285	21,28
2015	251	-11,93
2016	381	51,79



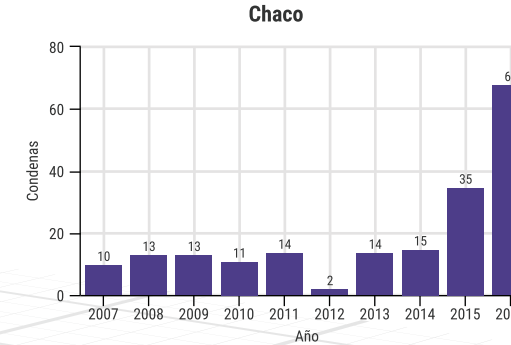
Catamarca

Año	Total	Variación %
2007	13	44,44
2008	12	-7,69
2009	16	33,33
2010	19	18,75
2011	21	10,53
2012	12	-42,86
2013	16	33,33
2014	20	25,00
2015	22	10,00
2016	24	9,09



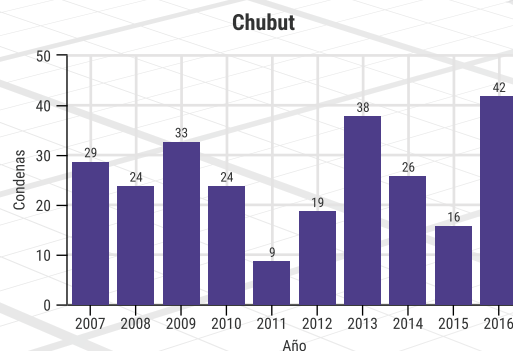
Chaco

Año	Total	Variación %
2007	10	-75,00
2008	13	30,00
2009	13	0,00
2010	11	-15,38
2011	14	27,27
2012	2	-85,71
2013	14	600,00
2014	15	7,14
2015	35	133,33
2016	68	94,29



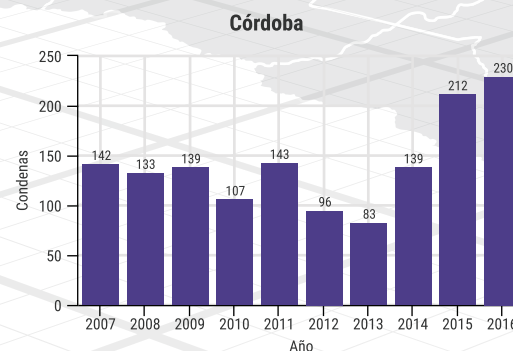
Chubut

Año	Total	Variación %
2007	29	-49,12
2008	24	-17,24
2009	33	37,50
2010	24	-27,27
2011	9	-62,50
2012	19	111,11
2013	38	100,00
2014	26	-31,58
2015	16	-38,46
2016	42	162,50



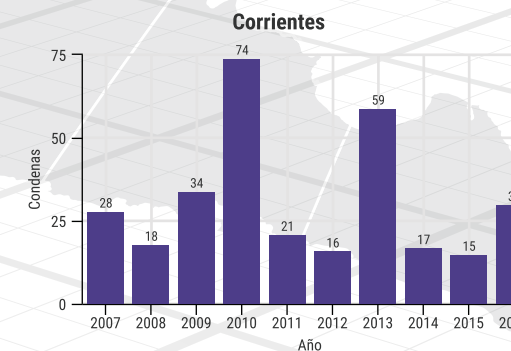
Córdoba

Año	Total	Variación %
2007	142	-5,97
2008	133	-6,34
2009	139	4,51
2010	107	-23,02
2011	143	33,64
2012	96	-32,87
2013	83	-13,54
2014	139	67,47
2015	212	52,52
2016	230	8,49



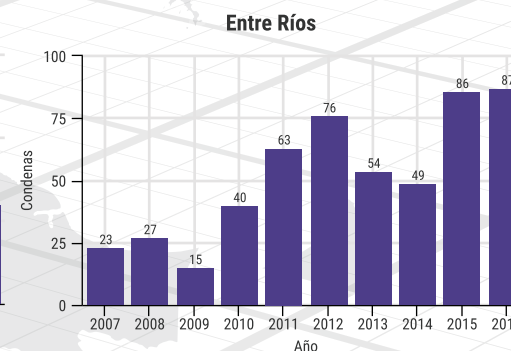
Corrientes

Año	Total	Variación %
2007	28	-16,67
2008	18	-35,71
2009	34	88,89
2010	74	117,65
2011	21	-71,62
2012	16	-23,81
2013	59	268,75
2014	17	-71,19
2015	15	-11,76
2016	30	100,00



Entre Ríos

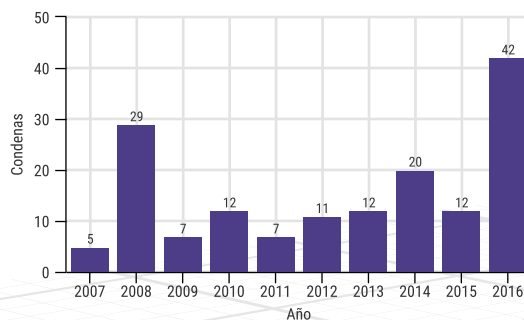
Año	Total	Variación %
2007	23	-28,13
2008	27	17,39
2009	15	-44,44
2010	40	166,67
2011	63	57,50
2012	76	20,63
2013	54	-28,95
2014	49	-9,26
2015	86	75,51
2016	87	1,16



VARIACIÓN PORCENTUAL: TOTAL PAÍS 2007/2016

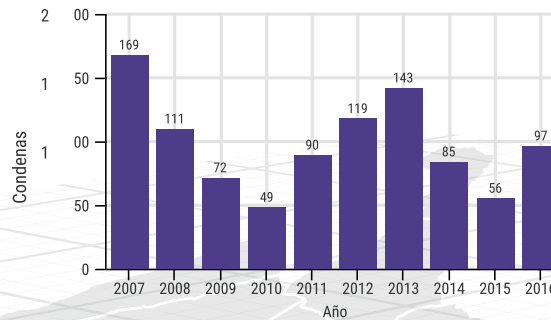
Formosa		
Año	Total	Variación %
2007	5	-77,27
2008	29	480,00
2009	7	-75,86
2010	12	71,43
2011	7	-41,67
2012	11	57,14
2013	12	9,09
2014	20	66,67
2015	12	-40,00
2016	42	250,00

Formosa



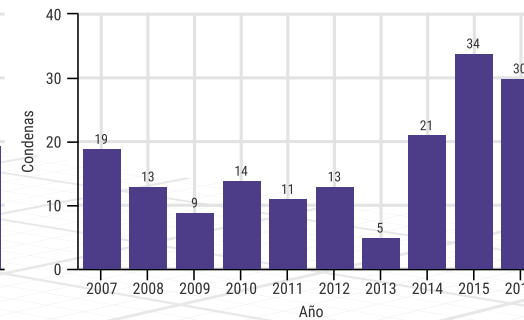
Jujuy		
Año	Total	Variación %
2007	169	-42,02
2008	111	-34,32
2009	72	-35,14
2010	49	-31,94
2011	90	83,67
2012	119	32,22
2013	143	20,17
2014	85	-40,56
2015	56	-34,12
2016	97	73,21

Jujuy



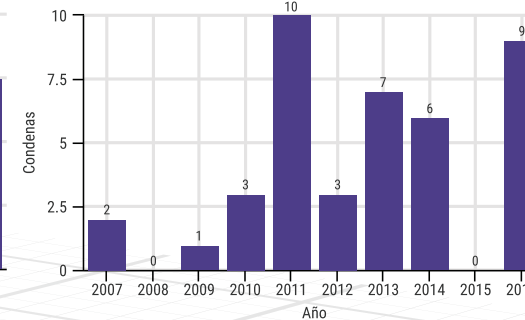
La Pampa		
Año	Total	Variación %
2007	19	-46,15
2008	13	-31,58
2009	9	-30,77
2010	14	55,56
2011	11	-21,43
2012	13	18,18
2013	5	-61,54
2014	21	320,00
2015	34	61,90
2016	30	-11,76

La Pampa



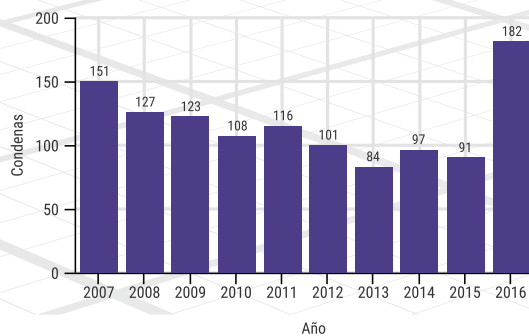
La Rioja		
Año	Total	Variación %
2007	2	100,00
2008	0	-100,00
2009	1	100,00
2010	3	200,00
2011	10	233,33
2012	3	-70,00
2013	7	133,33
2014	6	-14,29
2015	0	-100,00
2016	9	100,00

La Rioja



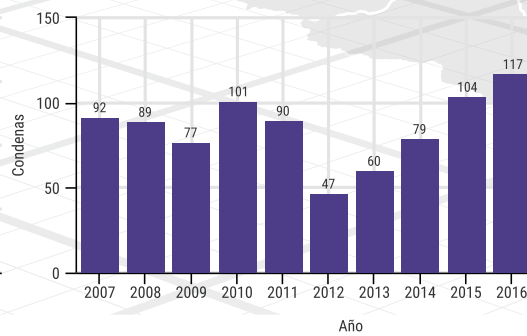
Mendoza		
Año	Total	Variación %
2007	151	-6,21
2008	127	-15,89
2009	123	-3,15
2010	108	-12,20
2011	116	7,41
2012	101	-12,93
2013	84	-16,83
2014	97	15,48
2015	91	-6,19
2016	182	100,00

Mendoza



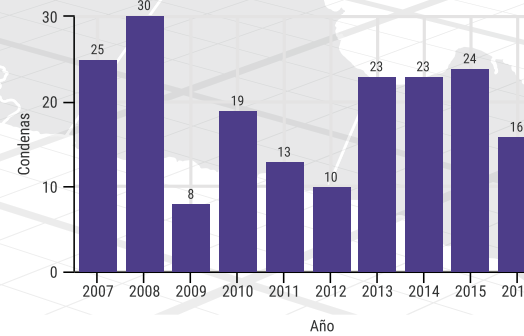
Misiones		
Año	Total	Variación %
2007	92	2,22
2008	89	-3,26
2009	77	-13,48
2010	101	31,17
2011	90	-10,89
2012	47	-47,78
2013	60	27,66
2014	79	31,67
2015	104	31,65
2016	117	12,50

Misiones



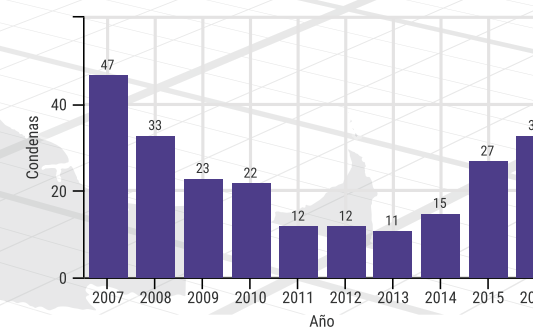
Neuquén		
Año	Total	Variación %
2007	25	-60,32
2008	30	20,00
2009	8	-73,33
2010	19	137,50
2011	13	-31,58
2012	10	-23,08
2013	23	130,00
2014	23	0,00
2015	24	4,35
2016	16	-33,33

Neuquén



Río Negro		
Año	Total	Variación %
2007	47	46,88
2008	33	-29,79
2009	23	-30,30
2010	22	-4,35
2011	12	-45,45
2012	12	0,00
2013	11	-8,33
2014	15	36,36
2015	27	80,00
2016	33	22,22

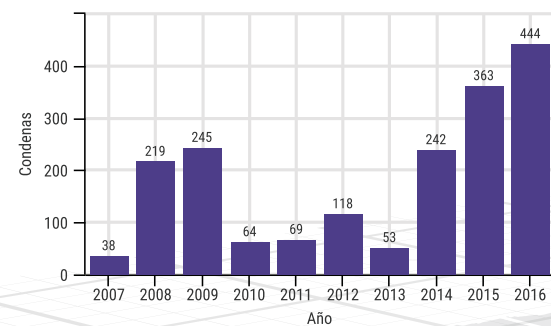
Río Negro



VARIACIÓN PORCENTUAL: TOTAL PAÍS 2007/2016

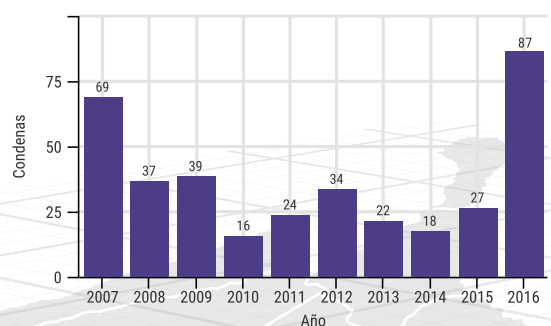
Salta		
Año	Total	Variación %
2007	38	-62,00
2008	219	476,32
2009	245	11,87
2010	64	-73,88
2011	69	7,81
2012	118	71,01
2013	53	-55,08
2014	242	356,60
2015	363	50,00
2016	444	22,31

Salta



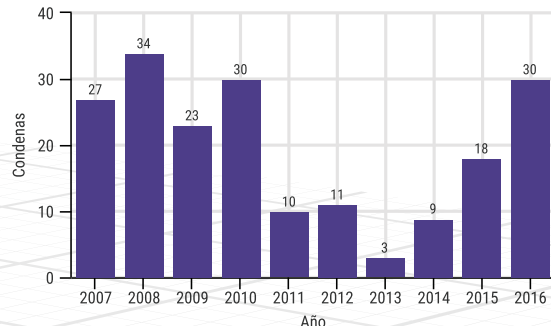
San Juan		
Año	Total	Variación %
2007	69	81,58
2008	37	-46,38
2009	39	5,41
2010	16	-58,97
2011	24	50,00
2012	34	41,67
2013	22	-35,29
2014	18	-18,18
2015	27	50,00
2016	87	222,22

San Juan



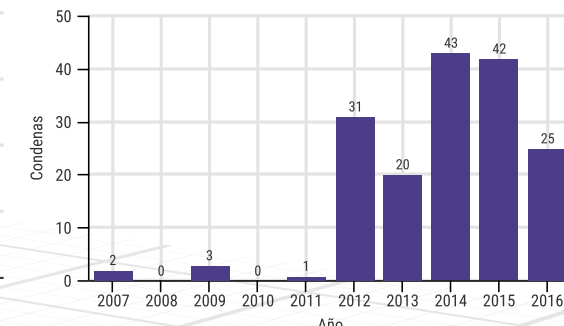
San Luis		
Año	Total	Variación %
2007	27	92,86
2008	34	25,93
2009	23	-32,35
2010	30	30,43
2011	10	-66,67
2012	11	10,00
2013	3	-72,73
2014	9	200,00
2015	18	100,00
2016	30	66,67

San Luis



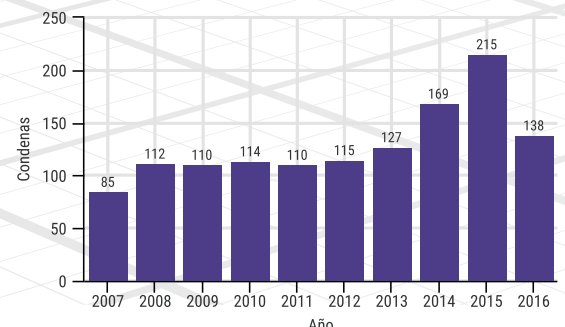
Santa Cruz		
Año	Total	Variación %
2007	2	100,00
2008	0	-100,00
2009	3	100,00
2010	0	-100,00
2011	1	100,00
2012	31	3000,00
2013	20	-35,48
2014	43	115,00
2015	42	-2,33
2016	25	-40,48

Santa Cruz



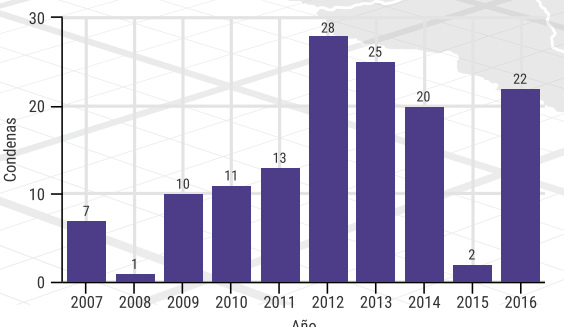
Santa Fe		
Año	Total	Variación %
2007	85	-46,88
2008	112	31,76
2009	110	-1,79
2010	114	3,64
2011	110	-3,51
2012	115	4,55
2013	127	10,43
2014	169	33,07
2015	215	27,22
2016	138	-35,81

Santa Fe



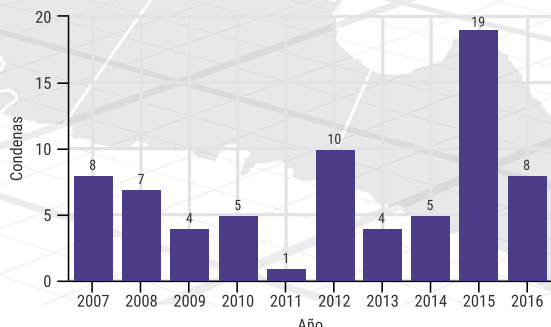
Stgo. del Estero		
Año	Total	Variación %
2007	7	75,00
2008	1	-85,71
2009	10	900,00
2010	11	10,00
2011	13	18,18
2012	28	115,38
2013	25	-10,71
2014	20	-20,00
2015	2	-90,00
2016	22	1000,00

Santiago Del Estero



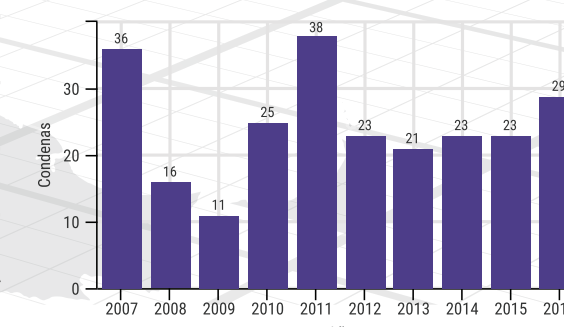
T. del Fuego		
Año	Total	Variación %
2007	8	-20,00
2008	7	-12,50
2009	4	-42,86
2010	5	25,00
2011	1	-80,00
2012	10	900,00
2013	4	-60,00
2014	5	25,00
2015	19	280,00
2016	8	-57,89

Tierra Del Fuego



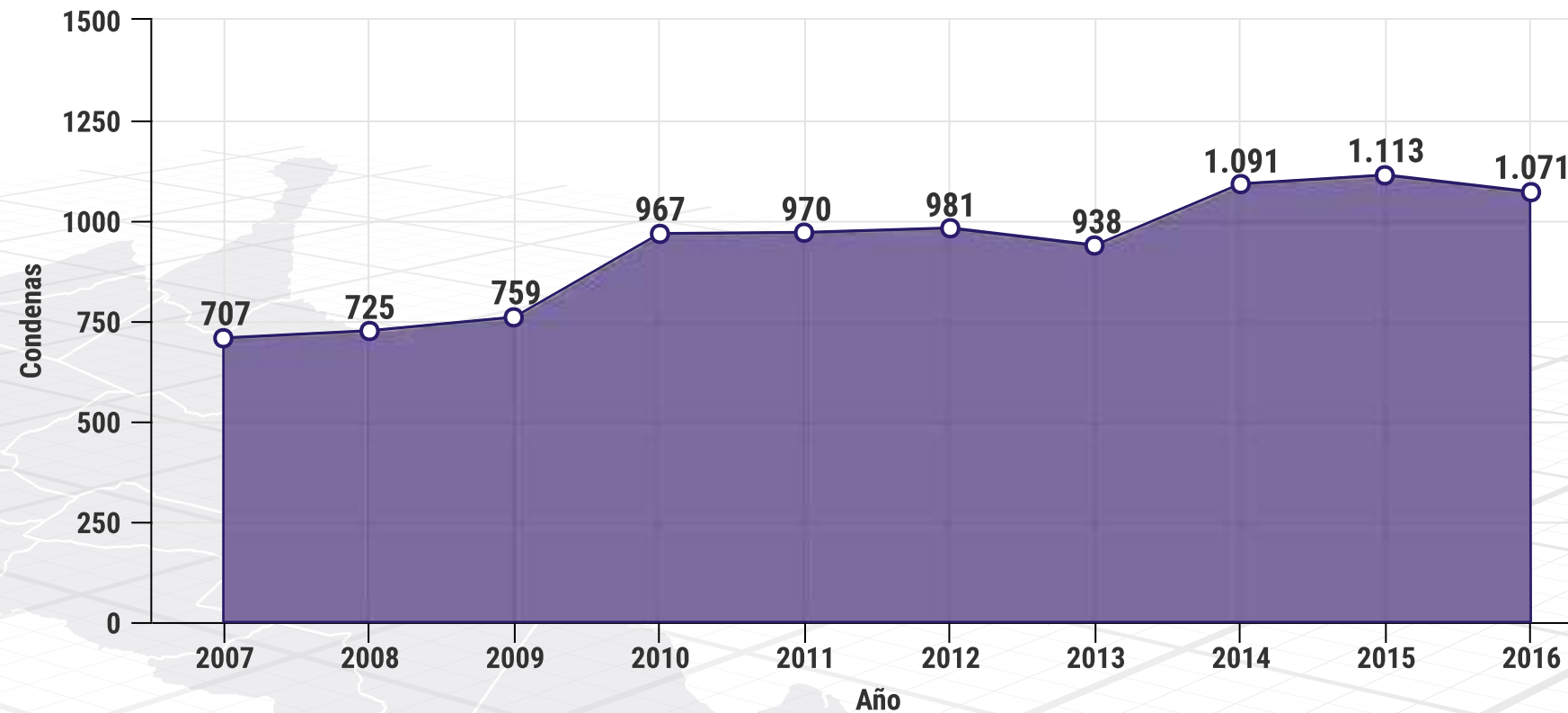
Tucumán		
Año	Total	Variación %
2007	36	-16,28
2008	16	-55,56
2009	11	-31,25
2010	25	127,27
2011	38	52,00
2012	23	-39,47
2013	21	-8,70
2014	23	9,52
2015	23	0,00
2016	29	26,09

Tucumán



VARIACIÓN PORCENTUAL: TOTAL PAÍS 2007/2016

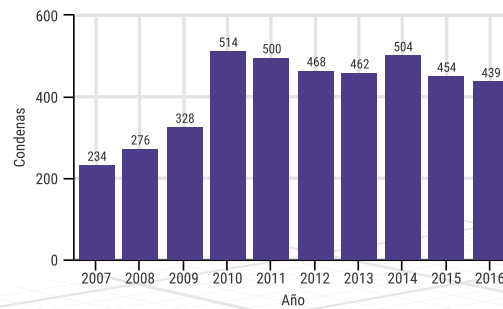
Año	Total de Sentencias	Variación %
2007	707	-3,94
2008	725	2,55
2009	759	4,69
2010	967	27,40
2011	970	0,31
2012	981	1,13
2013	938	-4,38
2014	1091	16,31
2015	1113	2,02
2016	1071	-3,77



Buenos Aires

Año	Total	Variación %
2007	234	-0,43
2008	276	17,95
2009	328	18,84
2010	514	56,71
2011	500	-2,72
2012	468	-6,40
2013	462	-1,28
2014	504	9,09
2015	454	-9,92
2016	439	-3,30

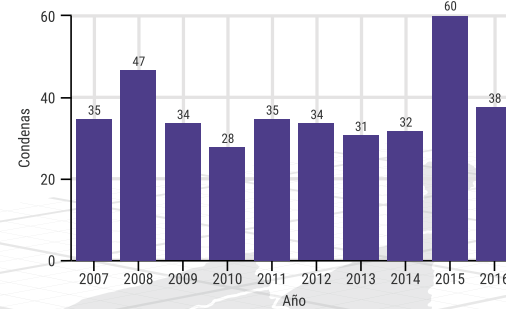
Buenos Aires



CABA

Año	Total	Variación %
2007	35	-27,08
2008	47	34,29
2009	34	-27,66
2010	28	-17,65
2011	35	25,00
2012	34	-2,86
2013	31	-8,82
2014	32	3,23
2015	60	87,50
2016	38	-36,67

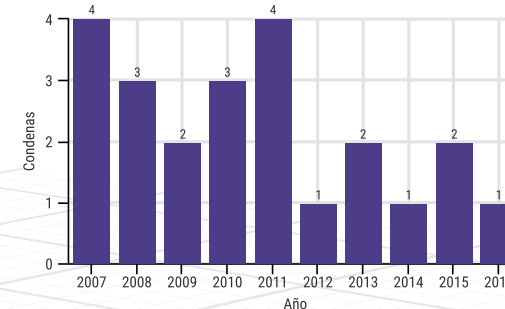
CABA



Catamarca

Año	Total	Variación %
2007	4	-33,33
2008	3	-25,00
2009	2	-33,33
2010	3	50,00
2011	4	33,33
2012	1	-75,00
2013	2	100,00
2014	1	-50,00
2015	2	100,00
2016	1	-50,00

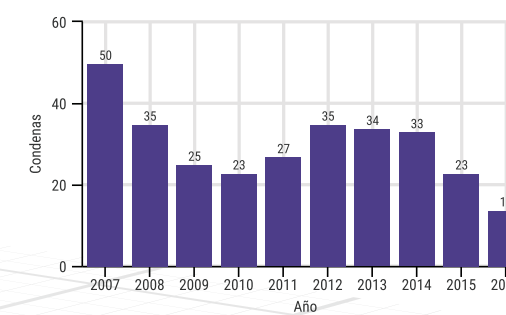
Catamarca



Chaco

Año	Total	Variación %
2007	50	25,00
2008	35	-30,00
2009	25	-28,57
2010	23	-8,00
2011	27	17,39
2012	35	29,63
2013	34	-2,86
2014	33	-2,94
2015	23	-30,30
2016	14	-39,13

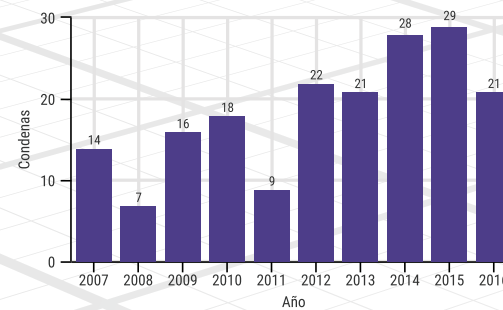
Chaco



Chubut

Año	Total	Variación %
2007	14	-22,22
2008	7	-50,00
2009	16	128,57
2010	18	12,50
2011	9	-50,00
2012	22	144,44
2013	21	-4,55
2014	28	33,33
2015	29	3,57
2016	21	-27,59

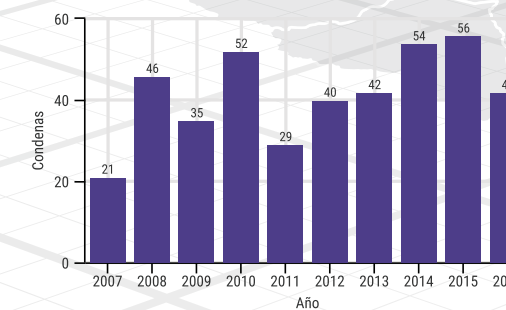
Chubut



Córdoba

Año	Total	Variación %
2007	21	-61,11
2008	46	119,05
2009	35	-23,91
2010	52	48,57
2011	29	-44,23
2012	40	37,93
2013	42	5,00
2014	54	28,57
2015	56	3,70
2016	42	-25,00

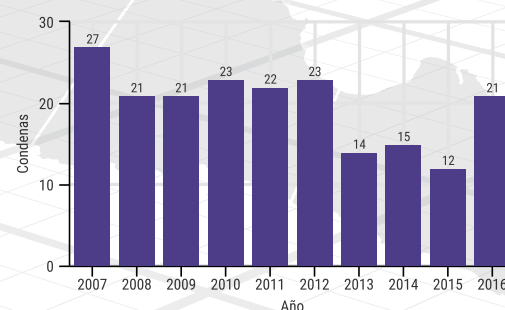
Córdoba



Corrientes

Año	Total	Variación %
2007	27	0,00
2008	21	-22,22
2009	21	0,00
2010	23	9,52
2011	22	-4,35
2012	23	4,55
2013	14	-39,13
2014	15	7,14
2015	12	-20,00
2016	21	75,00

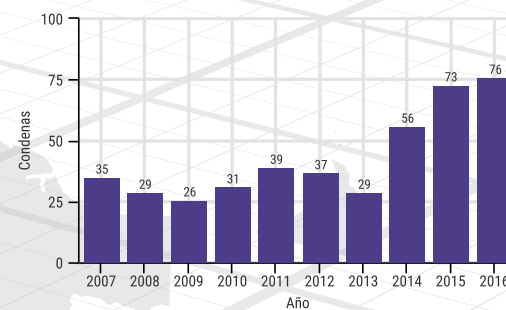
Corrientes



Entre Ríos

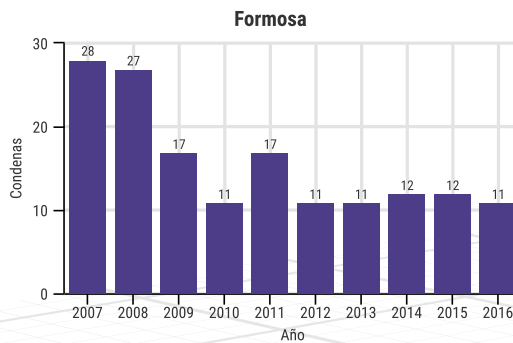
Año	Total	Variación %
2007	35	66,67
2008	29	-17,14
2009	26	-10,34
2010	31	19,23
2011	39	25,81
2012	37	-5,13
2013	29	-21,62
2014	56	93,10
2015	73	30,36
2016	76	4,11

Entre Ríos

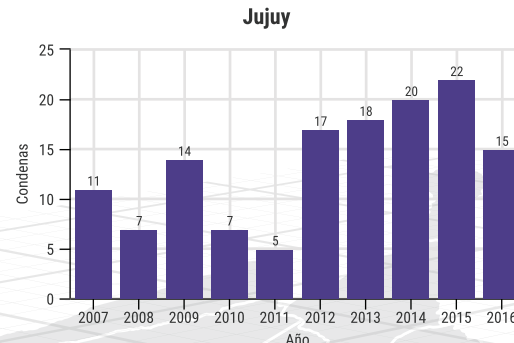


VARIACIÓN PORCENTUAL: TOTAL PAÍS 2007/2016

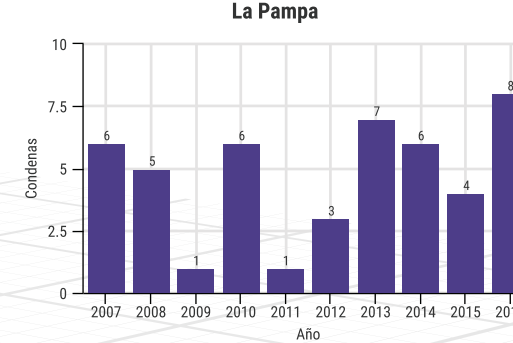
Formosa		
Año	Total	Variación %
2007	28	64,71
2008	27	-3,57
2009	17	-37,04
2010	11	-35,29
2011	17	54,55
2012	11	-35,29
2013	11	0,00
2014	12	9,09
2015	12	0,00
2016	11	-8,33



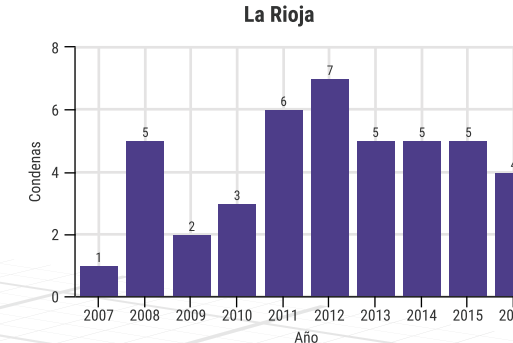
Jujuy		
Año	Total	Variación %
2007	11	0,00
2008	7	-36,36
2009	14	100,00
2010	7	-50,00
2011	5	-28,57
2012	17	240,00
2013	18	5,88
2014	20	11,11
2015	22	10,00
2016	15	-31,82



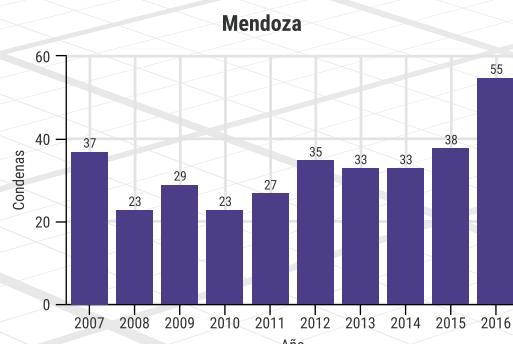
La Pampa		
Año	Total	Variación %
2007	6	500,00
2008	5	-16,67
2009	1	-80,00
2010	6	500,00
2011	1	-83,33
2012	3	200,00
2013	7	133,33
2014	6	-14,29
2015	4	-33,33
2016	8	100,00



La Rioja		
Año	Total	Variación %
2007	1	66,67
2008	5	400,00
2009	2	-60,00
2010	3	50,00
2011	6	100,00
2012	7	16,67
2013	5	-28,57
2014	5	0,00
2015	5	0,00
2016	4	-20,00



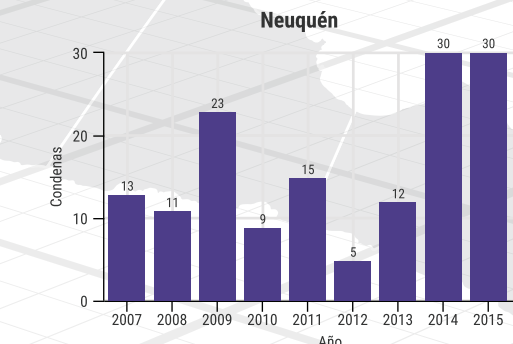
Mendoza		
Año	Total	Variación %
2007	37	0,00
2008	23	-37,84
2009	29	26,09
2010	23	-20,69
2011	27	17,39
2012	35	29,63
2013	33	-5,71
2014	33	0,00
2015	38	15,15
2016	55	44,74



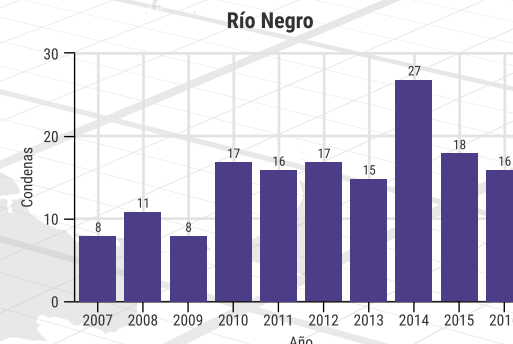
Misiones		
Año	Total	Variación %
2007	28	0,00
2008	30	7,14
2009	30	0,00
2010	26	-13,33
2011	37	42,31
2012	36	-2,70
2013	49	36,11
2014	24	-51,02
2015	21	-12,50
2016	28	33,33



Neuquén		
Año	Total	Variación %
2007	13	-35,00
2008	11	-15,38
2009	23	109,09
2010	9	-60,87
2011	15	66,67
2012	5	-66,67
2013	12	140,00
2014	30	150,00
2015	30	0,00
2016	29	-3,33

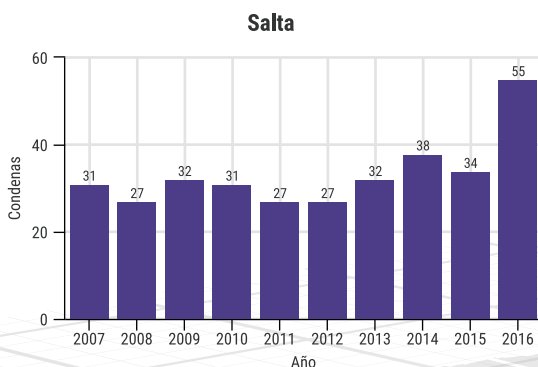


Río Negro		
Año	Total	Variación %
2007	8	0,00
2008	11	37,50
2009	8	-27,27
2010	17	112,50
2011	16	-5,88
2012	17	6,25
2013	15	-11,76
2014	27	80,00
2015	18	-33,33
2016	16	-11,11

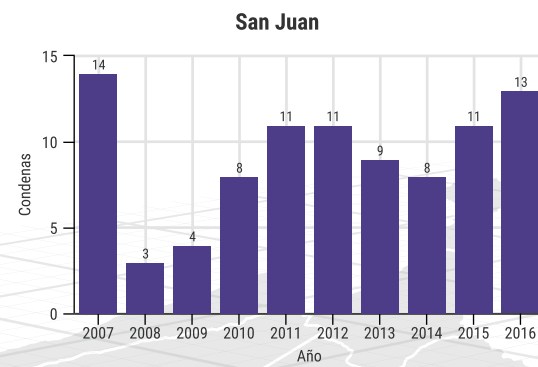


VARIACIÓN PORCENTUAL: TOTAL PAÍS 2007/2016

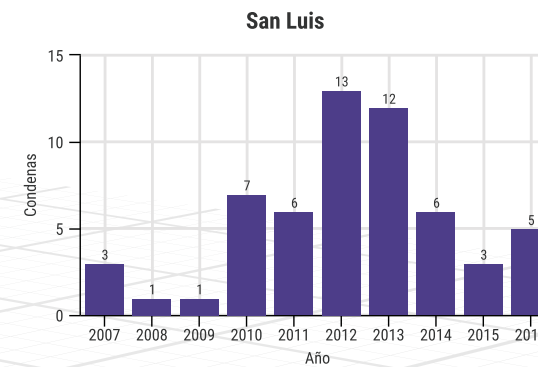
Salta		
Año	Total	Variación %
2007	31	-22,50
2008	27	-12,90
2009	32	18,52
2010	31	-3,13
2011	27	-12,90
2012	27	0,00
2013	32	18,52
2014	38	18,75
2015	34	-10,53
2016	55	61,76



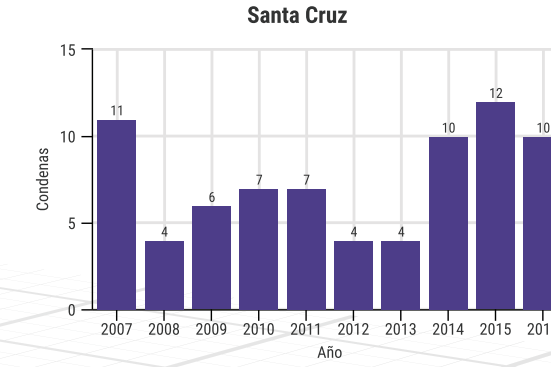
San Juan		
Año	Total	Variación %
2007	14	180,00
2008	3	-78,57
2009	4	33,33
2010	8	100,00
2011	11	37,50
2012	11	0,00
2013	9	-18,18
2014	8	-11,11
2015	11	37,50
2016	13	18,18



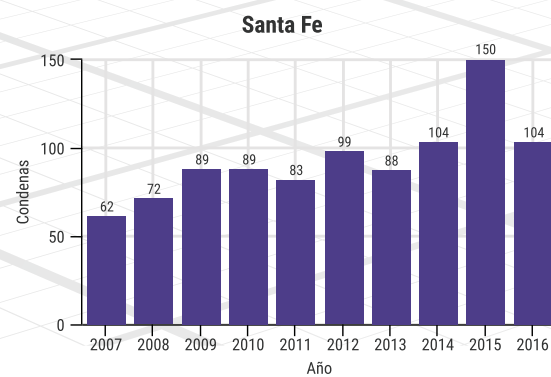
San Luis		
Año	Total	Variación %
2007	3	-40,00
2008	1	-66,67
2009	1	0,00
2010	7	600,00
2011	6	-14,29
2012	13	116,67
2013	12	-7,69
2014	6	-50,00
2015	3	-50,00
2016	5	66,67



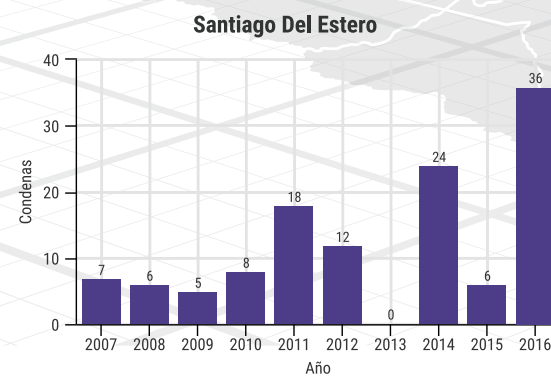
Santa Cruz		
Año	Total	Variación %
2007	11	37,50
2008	4	-63,64
2009	6	50,00
2010	7	16,67
2011	7	0,00
2012	4	-42,86
2013	4	0,00
2014	10	150,00
2015	12	20,00
2016	10	-16,67



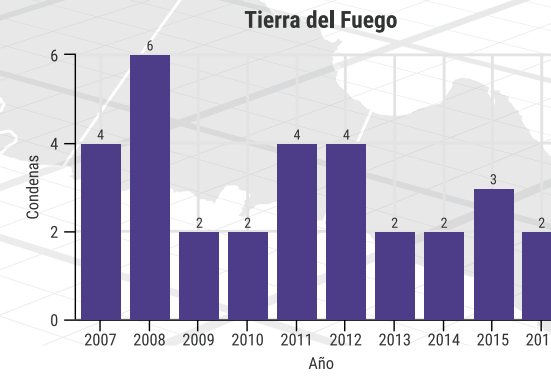
Santa Fe		
Año	Total	Variación %
2007	62	-21,52
2008	72	16,13
2009	89	23,61
2010	89	0,00
2011	83	-6,74
2012	99	19,28
2013	88	-11,11
2014	104	18,18
2015	150	44,23
2016	104	-30,67



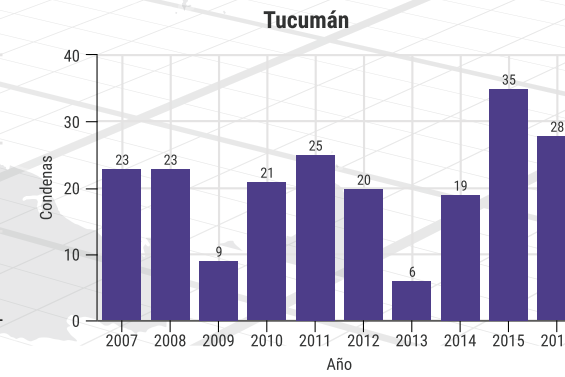
Stgo. del Estero		
Año	Total	Variación %
2007	7	16,67
2008	6	-14,29
2009	5	-16,67
2010	8	60,00
2011	18	125,00
2012	12	-33,33
2013	0	-100,00
2014	24	100,00
2015	6	-75,00
2016	36	500,00



T. del Fuego		
Año	Total	Variación %
2007	4	300,00
2008	6	50,00
2009	2	-66,67
2010	2	0,00
2011	4	100,00
2012	4	0,00
2013	2	-50,00
2014	2	100,00
2015	3	50,00
2016	2	-33,33

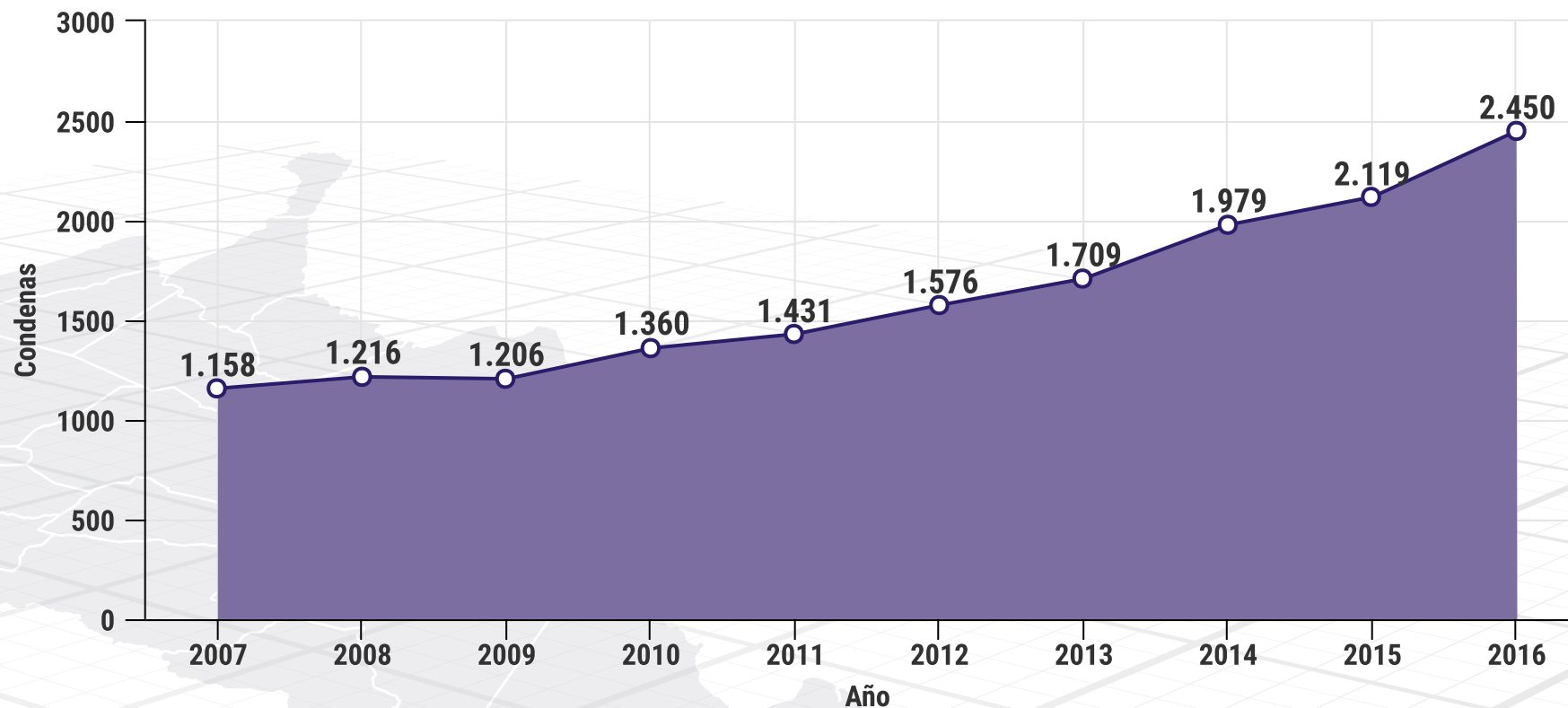


Tucumán		
Año	Total	Variación %
2007	23	27,78
2008	23	0,00
2009	9	-60,87
2010	21	133,33
2011	25	19,05
2012	20	-20,00
2013	6	-70,00
2014	19	100,00
2015	35	84,21
2016	28	-20,00



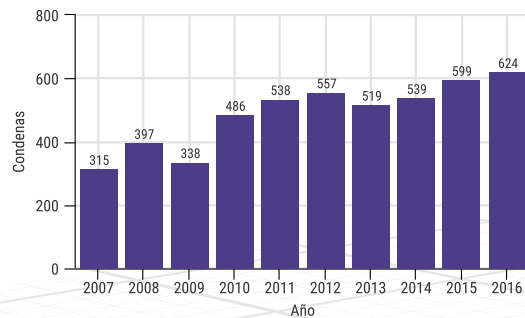
VARIACIÓN PORCENTUAL: TOTAL PAÍS 2007/2016

Año	Total de Sentencias	Variación %
2007	1158	-3,26
2008	1216	5,01
2009	1206	-0,82
2010	1360	12,77
2011	1431	5,22
2012	1576	10,13
2013	1709	8,44
2014	1979	15,80
2015	2119	7,07
2016	2450	15,62



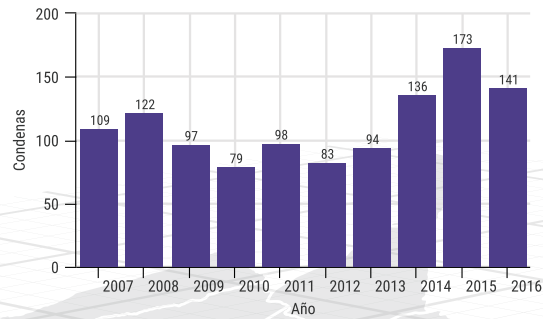
Buenos Aires		
Año	Total	Variación %
2007	315	14,55
2008	397	26,03
2009	338	-14,86
2010	486	43,79
2011	538	10,70
2012	557	3,53
2013	519	-6,82
2014	539	3,85
2015	599	11,13
2016	624	4,17

Buenos Aires



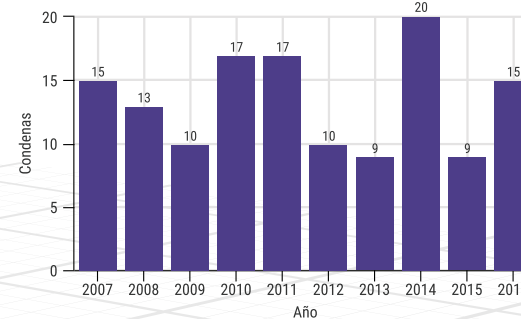
CABA		
Año	Total	Variación %
2007	109	28,24
2008	122	11,93
2009	97	-20,49
2010	79	-18,56
2011	98	24,05
2012	83	-15,31
2013	94	13,25
2014	136	44,68
2015	173	27,21
2016	141	-18,50

CABA



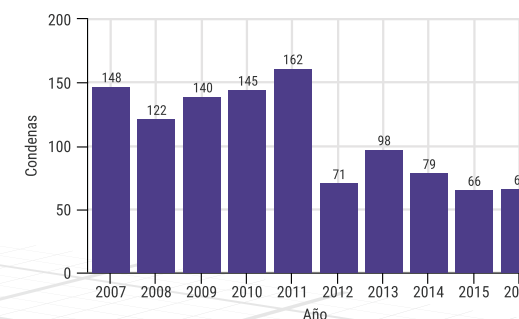
Catamarca		
Año	Total	Variación %
2007	15	-40,00
2008	13	-13,33
2009	10	-23,08
2010	17	70,00
2011	17	0,00
2012	10	-41,18
2013	9	-10,00
2014	20	122,22
2015	9	-55,00
2016	15	66,67

Catamarca



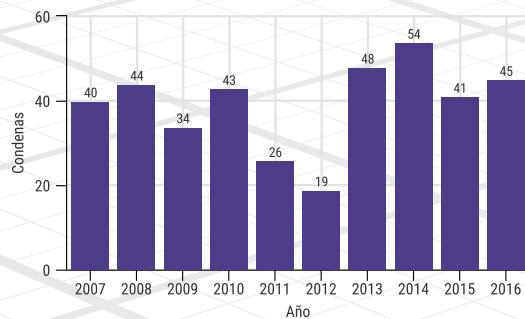
Chaco		
Año	Total	Variación %
2007	148	18,40
2008	122	-17,57
2009	140	14,75
2010	145	3,57
2011	162	11,72
2012	71	-56,17
2013	98	38,03
2014	79	-19,39
2015	66	-16,46
2016	67	1,52

Chaco



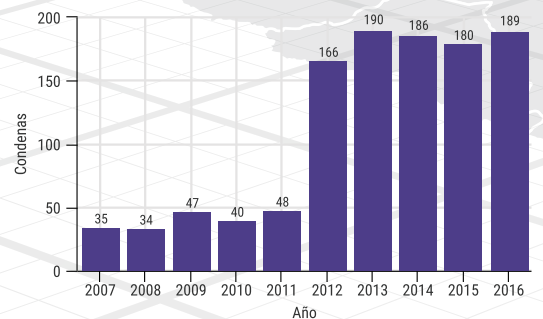
Chubut		
Año	Total	Variación %
2007	40	-4,76
2008	44	10,00
2009	34	-22,73
2010	43	26,47
2011	26	-39,53
2012	19	-26,92
2013	48	152,63
2014	54	12,50
2015	41	-24,07
2016	45	9,76

Chubut



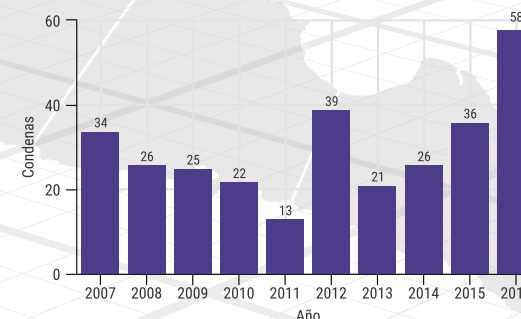
Córdoba		
Año	Total	Variación %
2007	35	-18,60
2008	34	-2,86
2009	47	38,24
2010	40	-14,89
2011	48	20,00
2012	166	245,83
2013	190	14,46
2014	186	-2,11
2015	180	-3,23
2016	189	5,00

Córdoba



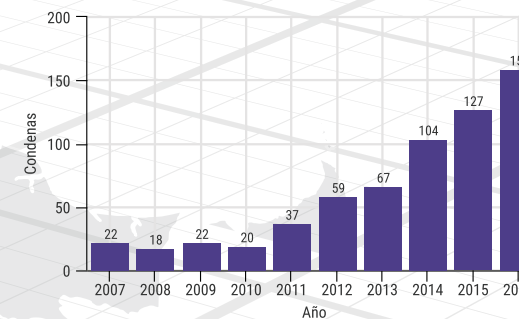
Corrientes		
Año	Total	Variación %
2007	34	78,95
2008	26	-23,53
2009	25	-3,85
2010	22	-12,00
2011	13	-40,91
2012	39	200,00
2013	21	-46,15
2014	26	23,81
2015	36	38,46
2016	58	61,11

Corrientes



Entre Ríos		
Año	Total	Variación %
2007	22	-29,03
2008	18	-18,18
2009	22	22,22
2010	20	-9,09
2011	37	85,00
2012	59	59,46
2013	67	13,56
2014	104	55,22
2015	127	22,12
2016	159	25,20

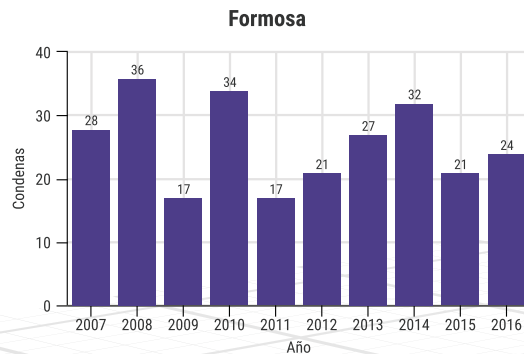
Entre Ríos



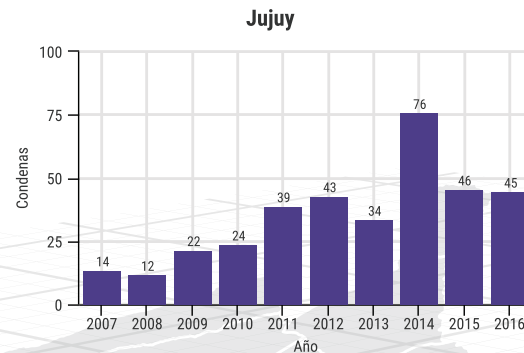
VARIACIÓN PORCENTUAL: TOTAL PAÍS 2007/2016



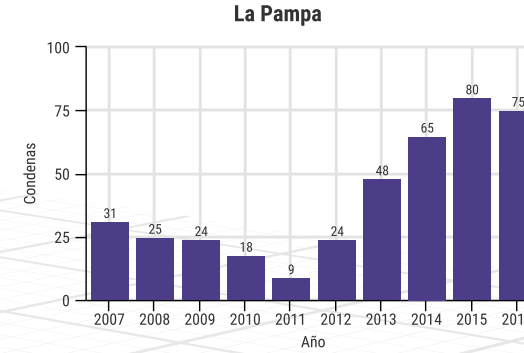
Formosa		
Año	Total	Variación %
2007	28	33,33
2008	36	28,57
2009	17	-52,78
2010	34	100
2011	17	-50
2012	21	23,53
2013	27	28,57
2014	32	18,52
2015	21	-34,38
2016	24	14,29



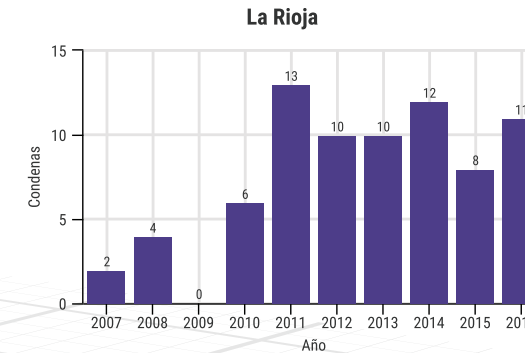
Jujuy		
Año	Total	Variación %
2007	14	-60
2008	12	-14,29
2009	22	83,33
2010	24	9,09
2011	39	62,5
2012	43	10,26
2013	34	-20,93
2014	76	123,53
2015	46	-39,47
2016	45	-2,17



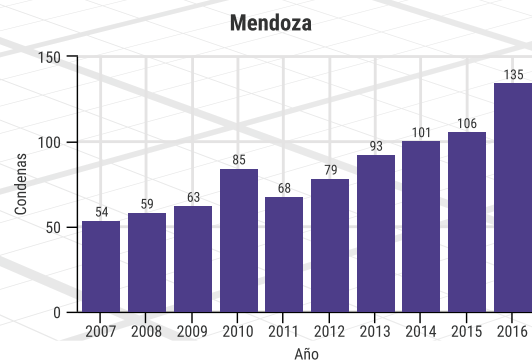
La Pampa		
Año	Total	Variación %
2007	31	40,91
2008	25	-19,35
2009	24	-4
2010	18	-25
2011	9	-50
2012	24	166,67
2013	48	100
2014	65	35,42
2015	80	23,08
2016	75	-6,25



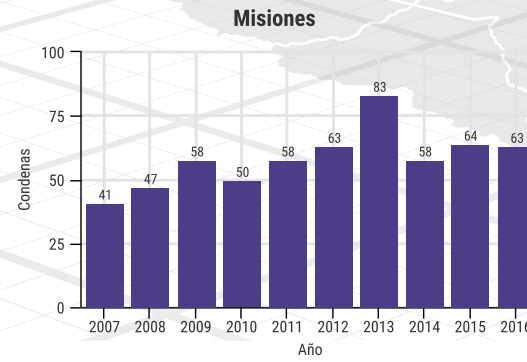
La Rioja		
Año	Total	Variación %
2007	2	-77,78
2008	4	100
2009	0	-100
2010	6	100
2011	13	116,67
2012	10	-23,08
2013	10	0
2014	12	20
2015	8	-33,33
2016	11	37,5



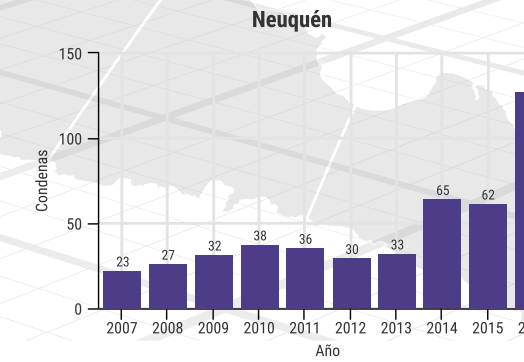
Mendoza		
Año	Total	Variación %
2007	54	-19,40
2008	59	9,26
2009	63	6,78
2010	85	34,92
2011	68	-20,00
2012	79	16,18
2013	93	17,72
2014	101	8,60
2015	106	4,95
2016	135	27,36



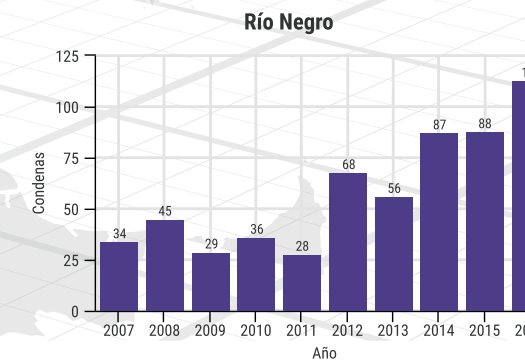
Misiones		
Año	Total	Variación %
2007	41	-42,25
2008	47	14,63
2009	58	23,40
2010	50	-13,79
2011	58	16,00
2012	63	8,62
2013	83	31,75
2014	58	-30,12
2015	64	10,34
2016	63	-1,56



Neuquén		
Año	Total	Variación %
2007	23	-46,51
2008	27	17,39
2009	32	18,52
2010	38	18,75
2011	36	-5,26
2012	30	-16,67
2013	33	10,00
2014	65	96,97
2015	62	-4,62
2016	128	106,45



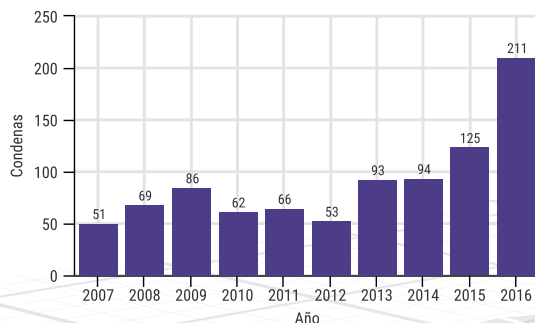
Río Negro		
Año	Total	Variación %
2007	34	-20,93
2008	45	32,35
2009	29	-35,56
2010	36	24,14
2011	28	-22,22
2012	68	142,86
2013	56	-17,65
2014	87	55,36
2015	88	1,15
2016	113	28,41



VARIACIÓN PORCENTUAL: TOTAL PAÍS 2007/2016

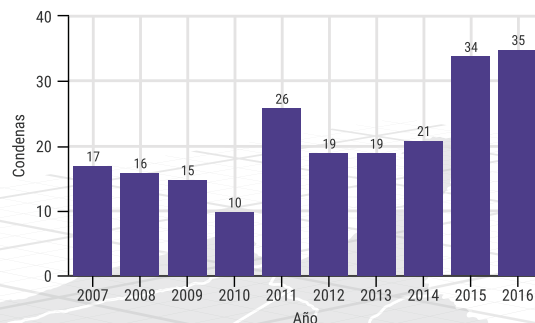
Salta		
Año	Total	Variación %
2007	51	-35,44
2008	69	35,29
2009	86	24,64
2010	62	-27,91
2011	66	6,45
2012	53	-19,70
2013	93	75,47
2014	94	1,08
2015	125	32,98
2016	211	68,80

Salta



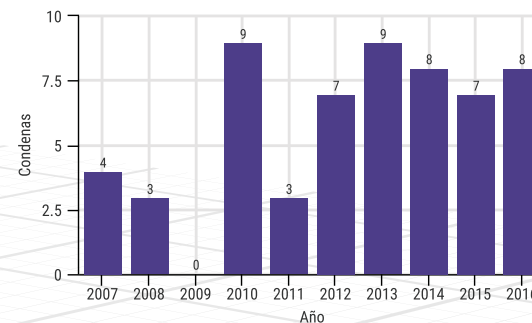
San Juan		
Año	Total	Variación %
2007	17	-43,33
2008	16	-5,88
2009	15	-6,25
2010	10	-33,33
2011	26	160,00
2012	19	-26,92
2013	19	0,00
2014	21	10,53
2015	34	61,90
2016	35	2,94

San Juan



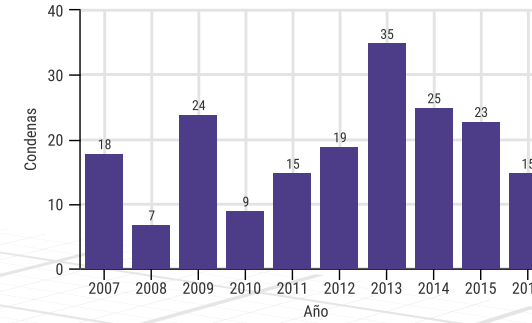
San Luis		
Año	Total	Variación %
2007	4	-33,33
2008	3	-25,00
2009	0	-100,00
2010	9	100,00
2011	3	-66,67
2012	7	133,33
2013	9	28,57
2014	8	-11,11
2015	7	-12,50
2016	8	14,29

San Luis



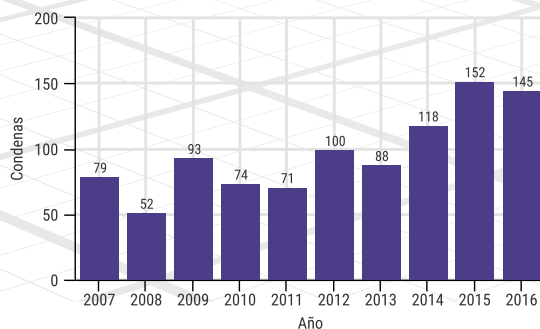
Santa Cruz		
Año	Total	Variación %
2007	18	157,14
2008	7	-61,11
2009	24	242,86
2010	9	-62,50
2011	15	66,67
2012	19	26,67
2013	35	84,21
2014	25	-28,57
2015	23	-8,00
2016	15	-34,78

Santa Cruz



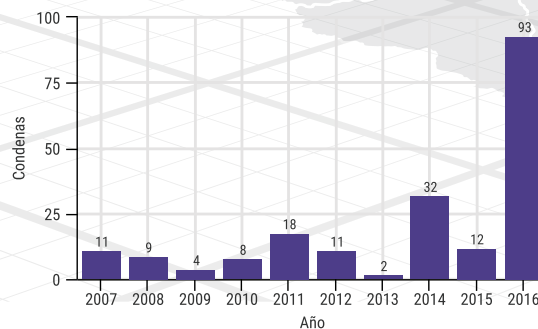
Santa Fe		
Año	Total	Variación %
2007	79	3,95
2008	52	-34,18
2009	93	78,85
2010	74	-20,43
2011	71	-4,05
2012	100	40,85
2013	88	-12,00
2014	118	34,09
2015	152	28,81
2016	145	-4,61

Santa Fe



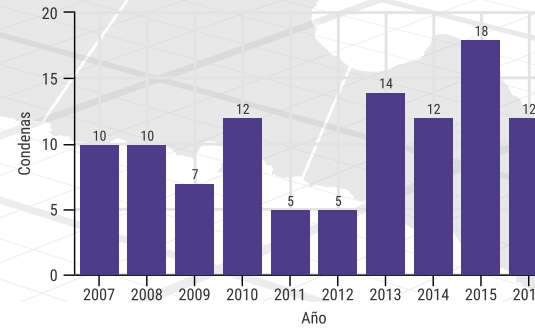
Stgo. del Estero		
Año	Total	Variación %
2007	11	0,00
2008	9	-18,18
2009	4	-55,56
2010	8	100,00
2011	18	125,00
2012	11	-38,89
2013	2	-81,82
2014	32	1500,00
2015	12	-62,50
2016	93	675,00

Santiago Del Estero



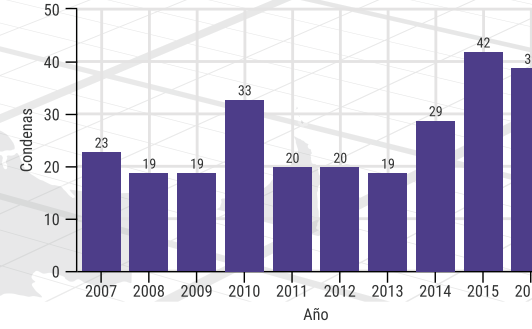
T. del Fuego		
Año	Total	Variación %
2007	10	66,67
2008	10	0,00
2009	7	-30,00
2010	12	71,43
2011	5	-58,33
2012	5	0,00
2013	14	180,00
2014	12	-14,29
2015	18	50,00
2016	12	-33,33

Tierra del Fuego



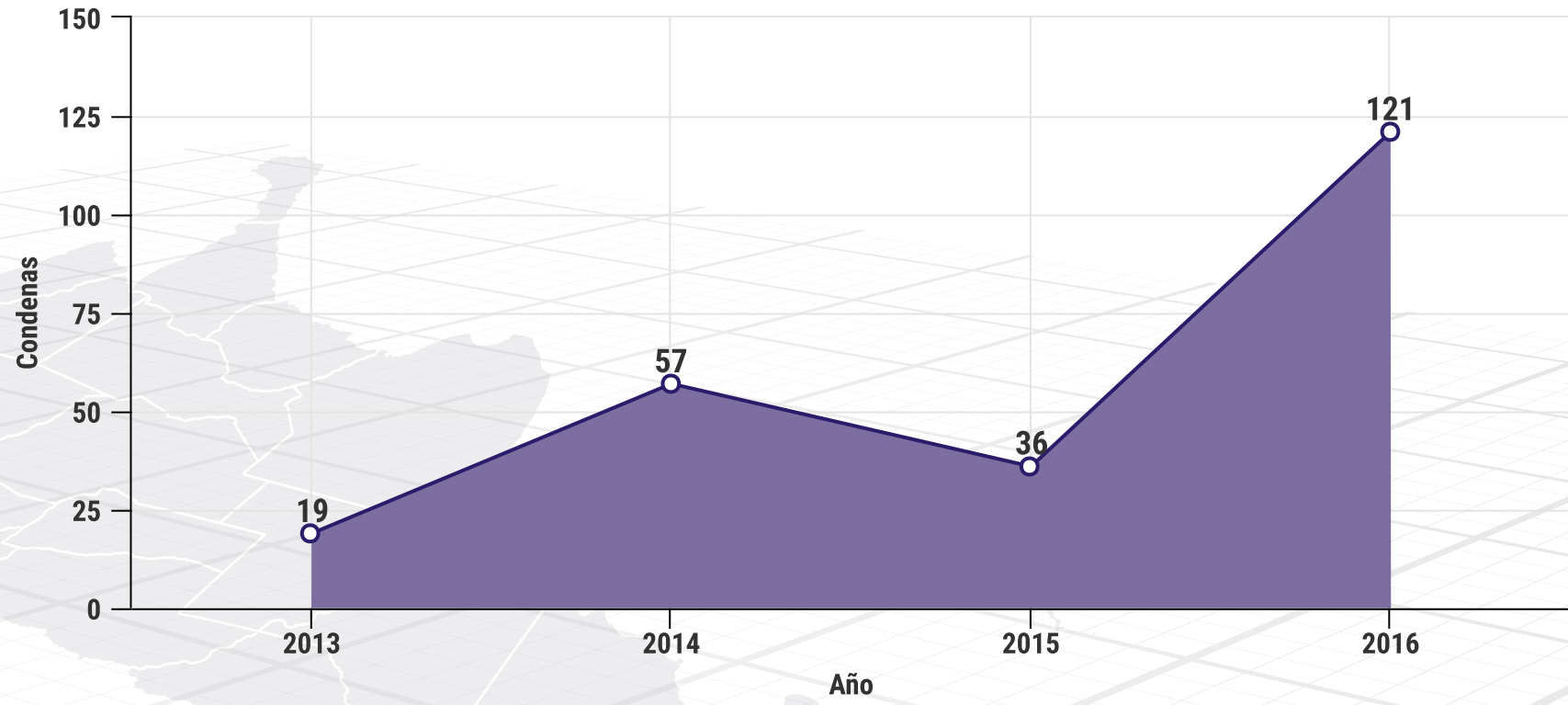
Tucumán		
Año	Total	Variación %
2007	23	-11,54
2008	19	-17,39
2009	19	0,00
2010	33	73,68
2011	20	-39,39
2012	20	0,00
2013	19	-5,00
2014	29	52,63
2015	42	44,83
2016	39	-7,14

Tucumán



VARIACIÓN PORCENTUAL: TOTAL PAÍS 2007/2016

Año	Total de Sentencias	Variación %
2013	19	0,00
2014	57	200,00
2015	36	-36,84
2016	121	236,11

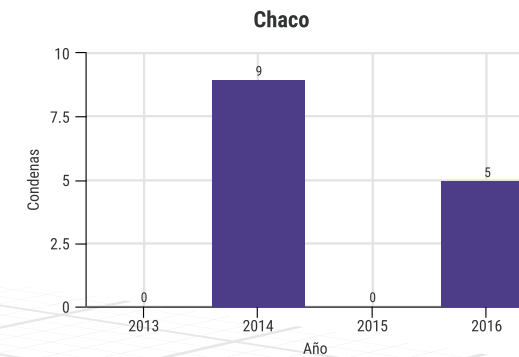
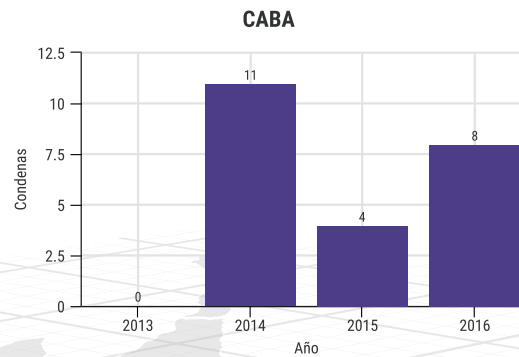
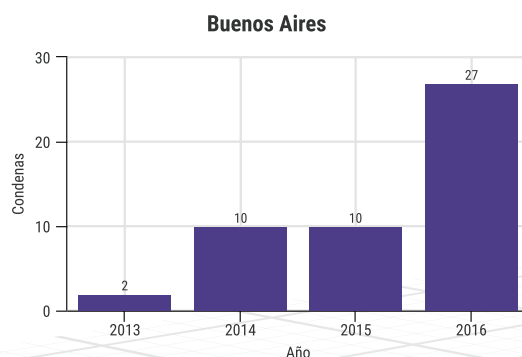


Nota: No se registran condenas por el art. 145 bis, 145 ter, ni de la ley 26.364 anteriores al 2013.

Buenos Aires		
Año	Total	Variación %
2013	2	0,00
2014	10	400,00
2015	10	0,00
2016	27	170,00

CABA		
Año	Total	Variación %
2013	0	0,00
2014	11	100,00
2015	4	-63,64
2016	8	100,00

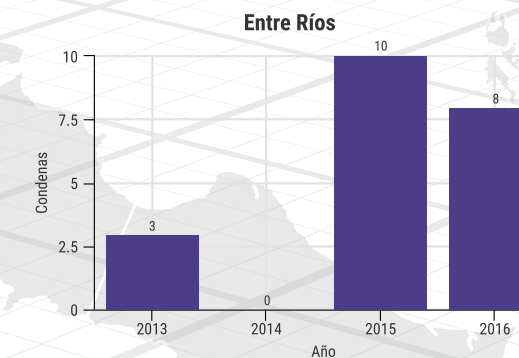
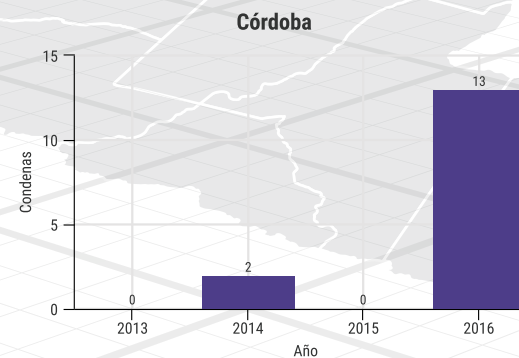
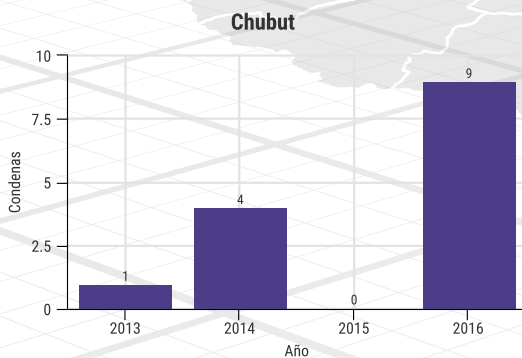
Chaco		
Año	Total	Variación %
2013	0	0,00
2014	9	100,00
2015	0	-100,00
2016	5	100,00



Chubut		
Año	Total	Variación %
2013	1	0,00
2014	4	300,00
2015	0	-100,00
2016	9	100,00

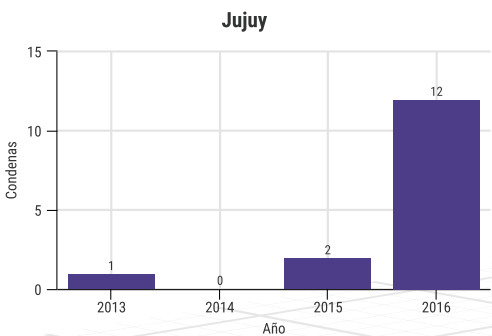
Córdoba		
Año	Total	Variación %
2013	0	0,00
2014	2	100,00
2015	0	-100,00
2016	13	100,00

Entre Ríos		
Año	Total	Variación %
2013	3	0,00
2014	0	-100,00
2015	10	100,00
2016	8	-20,00

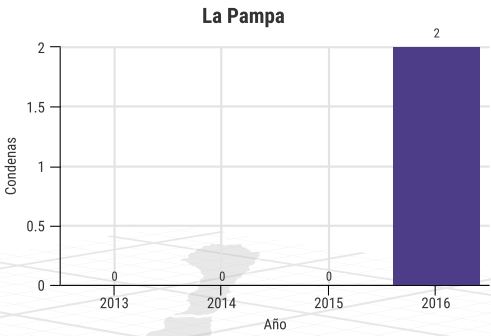


VARIACIÓN PORCENTUAL: TOTAL PAÍS 2013/2016

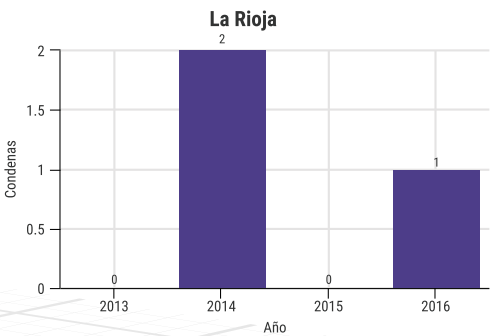
Jujuy		
Año	Total	Variación %
2013	1	0,00
2014	0	-100,00
2015	2	100,00
2016	12	500,00



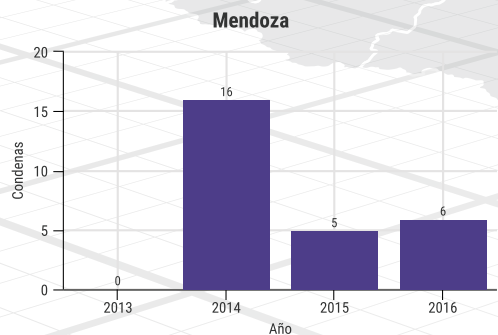
La Pampa		
Año	Total	Variación %
2013	0	0,00
2014	0	0,00
2015	0	0,00
2016	2	100,00



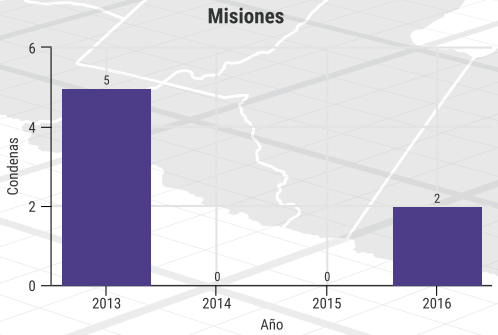
La Rioja		
Año	Total	Variación %
2013	0	0,00
2014	2	100,00
2015	0	-100,00
2016	1	100,00



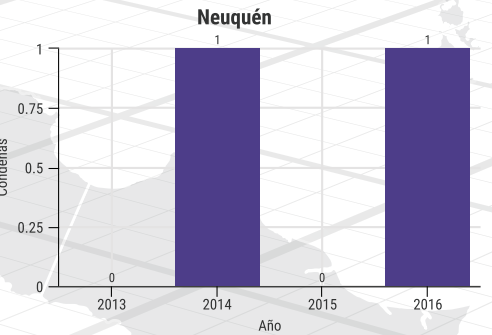
Mendoza		
Año	Total	Variación %
2013	0	0,00
2014	16	100,00
2015	5	-68,75
2016	6	20,00



Misiones		
Año	Total	Variación %
2013	5	0,00
2014	0	-100,00
2015	0	0,00
2016	2	100,00



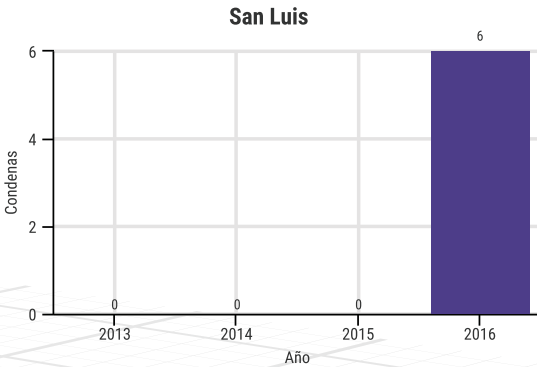
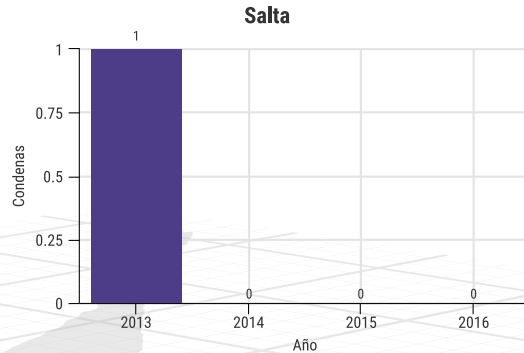
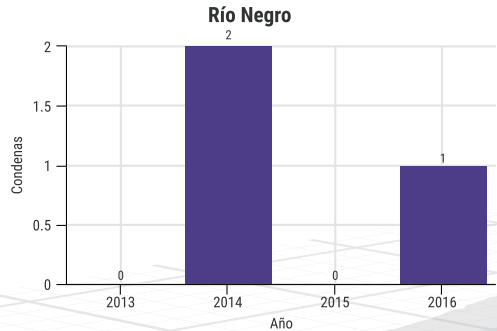
Neuquén		
Año	Total	Variación %
2013	0	0,00
2014	1	100,00
2015	0	-100,00
2016	1	100,00



Río Negro		
Año	Total	Variación %
2013	0	0,00
2014	2	100,00
2015	0	-100,00
2016	1	100,00

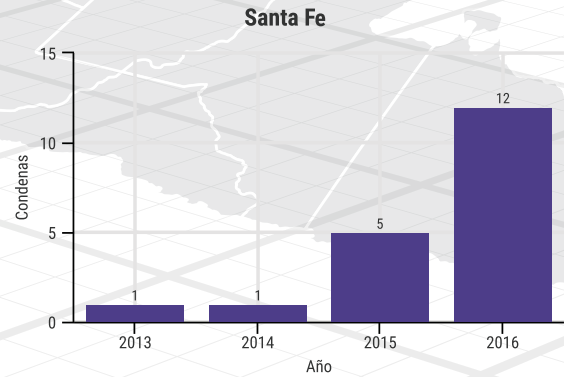
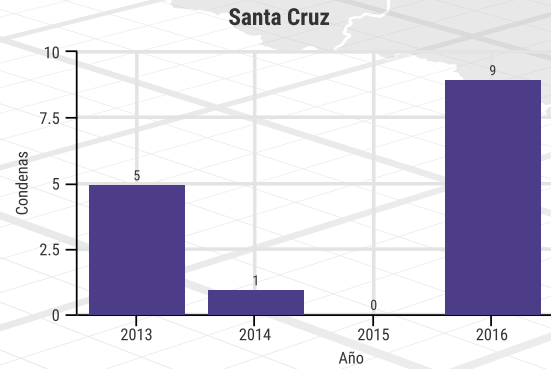
Salta		
Año	Total	Variación %
2013	1	0,00
2014	0	-100,00
2015	0	0,00
2016	0	0,00

San Luis		
Año	Total	Variación %
2013	0	0,00
2014	0	0,00
2015	0	0,00
2016	6	100,00



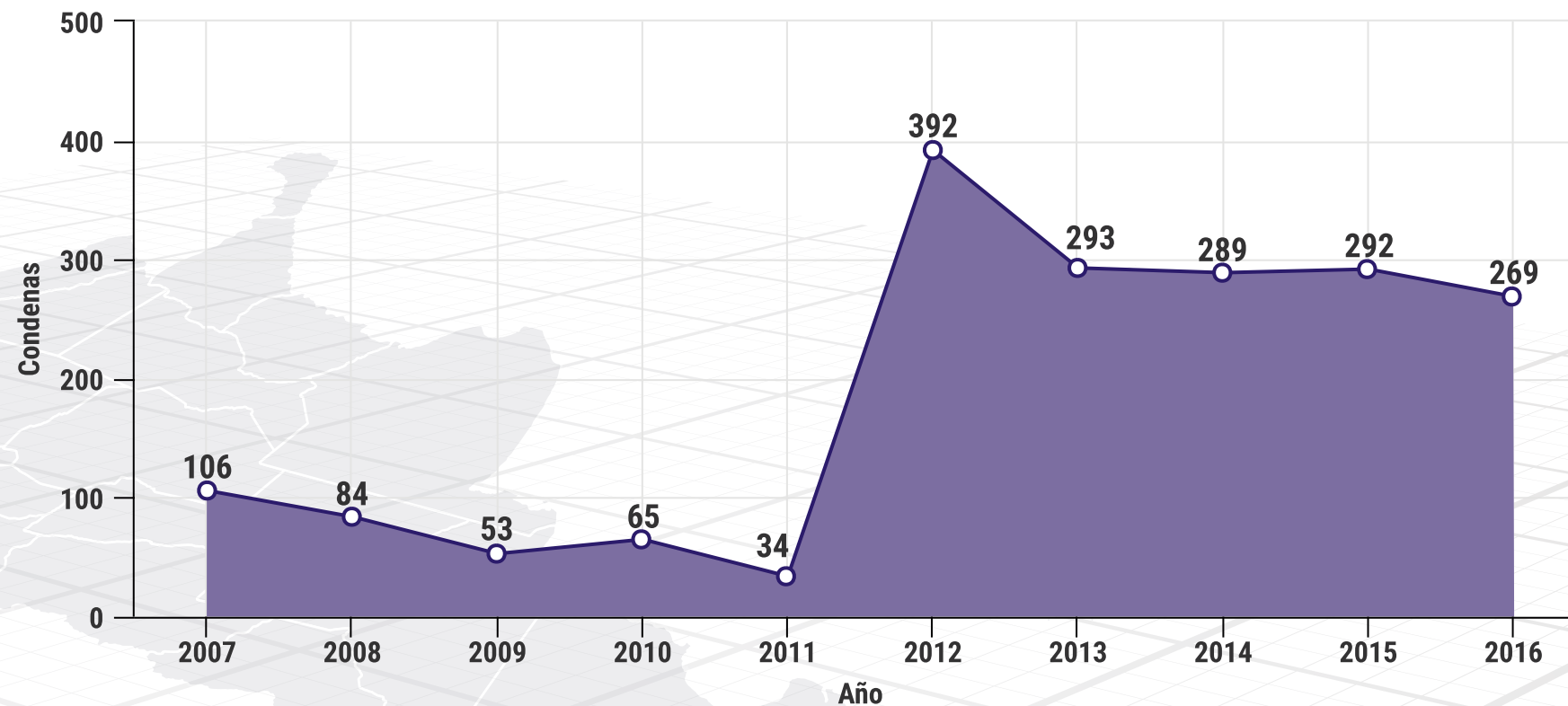
Santa Cruz		
Año	Total	Variación %
2013	5	0,00
2014	1	-80,00
2015	0	-100,00
2016	9	100,00

Santa Fe		
Año	Total	Variación %
2013	1	0,00
2014	1	0,00
2015	5	400,00
2016	12	140,00



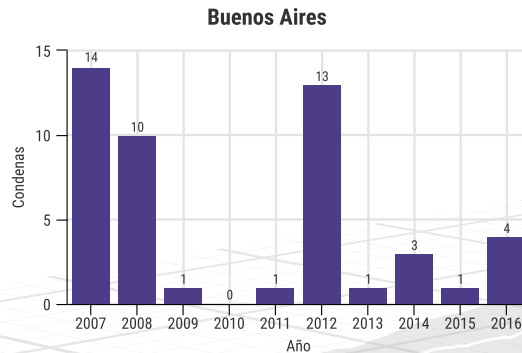
2017 "Año de las Energías Renovables"

Año	Total de Sentencias	Variación %
2007	106	53,62
2008	84	-20,75
2009	53	-36,90
2010	65	22,64
2011	34	-47,69
2012	392	1052,94
2013	293	-25,26
2014	289	-1,37
2015	292	1,04
2016	269	-7,88

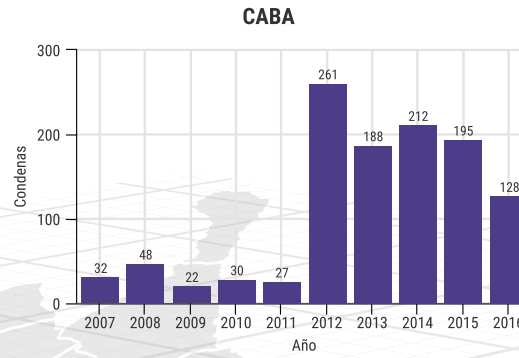


Nota: A partir del año 2012 se agrega el art. 866 (Contrabando de Estupefacientes)

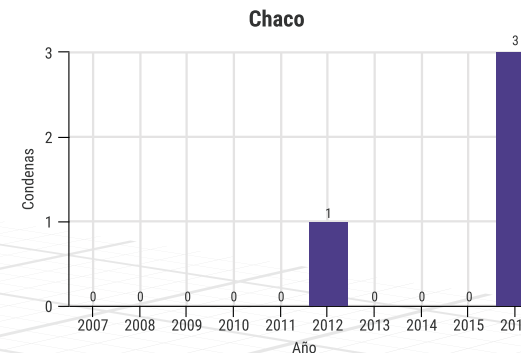
Buenos Aires		
Año	Total	Variación %
2007	14	100,00
2008	10	-28,57
2009	1	-90,00
2010	0	-100,00
2011	1	100,00
2012	13	1200,00
2013	1	-92,31
2014	3	200,00
2015	1	-66,67
2016	4	300,00



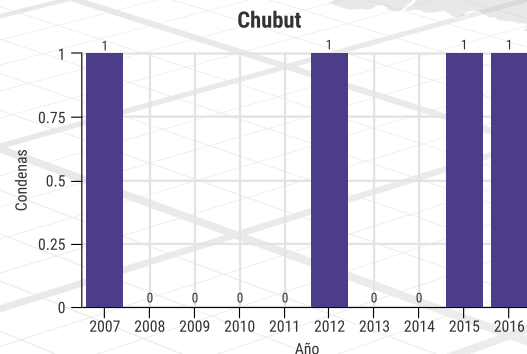
CABA		
Año	Total	Variación %
2007	32	28,00
2008	48	50,00
2009	22	-54,17
2010	30	36,36
2011	27	-10,00
2012	261	866,67
2013	188	-27,97
2014	212	12,77
2015	195	-8,02
2016	128	-34,36



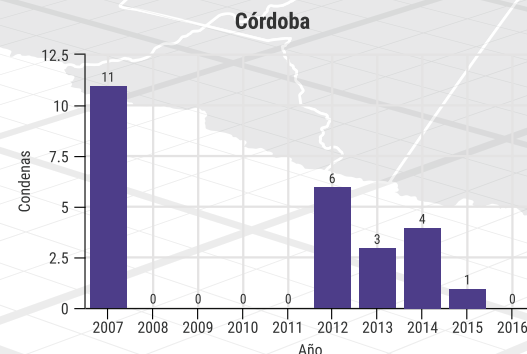
Chaco		
Año	Total	Variación %
2007	0	0,00
2008	0	0,00
2009	0	0,00
2010	0	0,00
2011	0	0,00
2012	1	100,00
2013	0	-100,00
2014	0	0,00
2015	0	0,00
2016	3	100,00



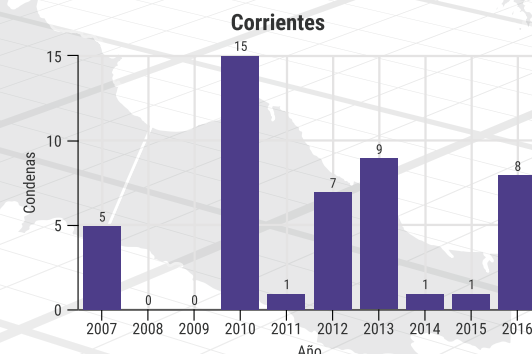
Chubut		
Año	Total	Variación %
2007	1	-50,00
2008	0	-100,00
2009	0	0,00
2010	0	0,00
2011	0	0,00
2012	1	100,00
2013	0	-100,00
2014	0	0,00
2015	1	100,00
2016	1	0,00



Córdoba		
Año	Total	Variación %
2007	11	100,00
2008	0	-100,00
2009	0	0,00
2010	0	0,00
2011	0	0,00
2012	6	100,00
2013	3	-50,00
2014	4	33,33
2015	1	-75,00
2016	0	-100,00

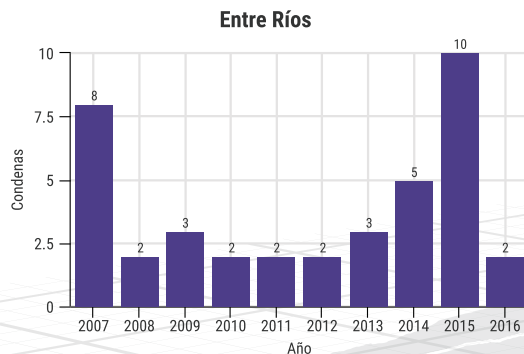


Corrientes		
Año	Total	Variación %
2007	5	-16,67
2008	0	-100,00
2009	0	0,00
2010	15	100,00
2011	1	-93,33
2012	7	600,00
2013	9	28,57
2014	1	-88,89
2015	1	0,00
2016	8	700,00

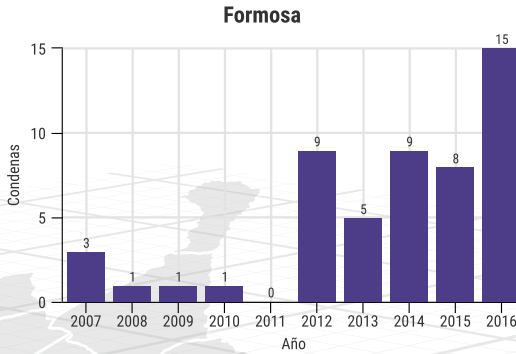


VARIACIÓN PORCENTUAL: TOTAL PAÍS 2007/2016

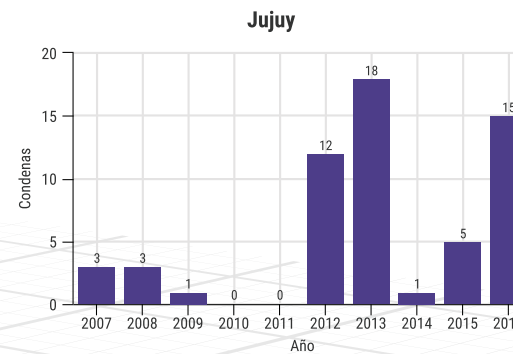
Entre Ríos		
Año	Total	Variación %
2007	8	100,00
2008	2	-75,00
2009	3	50,00
2010	2	-33,33
2011	2	0,00
2012	2	0,00
2013	3	50,00
2014	5	66,67
2015	10	100,00
2016	2	-80,00



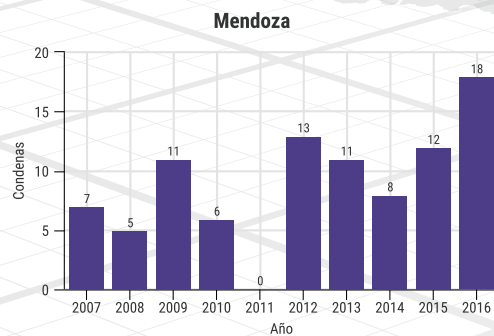
Formosa		
Año	Total	Variación %
2007	3	50,00
2008	1	-66,67
2009	1	0,00
2010	1	0,00
2011	0	-100,00
2012	9	100,00
2013	5	-44,44
2014	9	80,00
2015	8	-11,11
2016	15	87,50



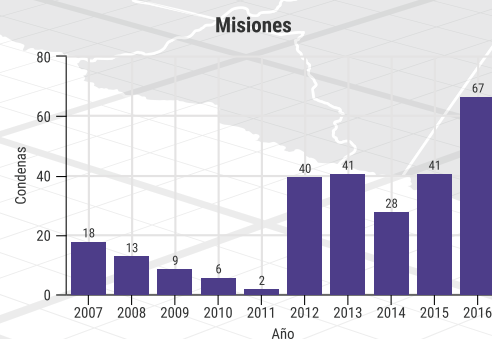
Jujuy		
Año	Total	Variación %
2007	3	100,00
2008	3	0,00
2009	1	-66,67
2010	0	-100,00
2011	0	0,00
2012	12	100,00
2013	18	50,00
2014	1	-94,44
2015	5	400,00
2016	15	200,00



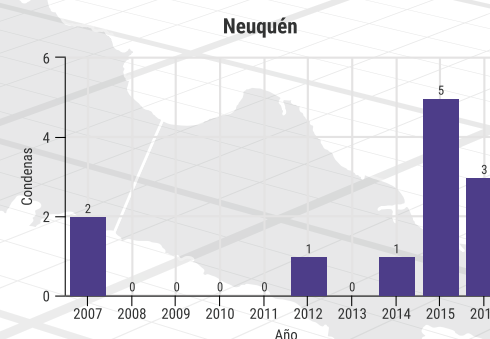
Mendoza		
Año	Total	Variación %
2007	7	16,67
2008	5	-28,57
2009	11	120,00
2010	6	-45,45
2011	0	-100,00
2012	13	100,00
2013	11	-15,38
2014	8	-27,27
2015	12	50,00
2016	18	50,00



Misiones		
Año	Total	Variación %
2007	18	20,00
2008	13	-27,78
2009	9	-30,77
2010	6	-33,33
2011	2	-66,67
2012	40	1900,00
2013	41	2,50
2014	28	-31,71
2015	41	46,43
2016	67	63,41

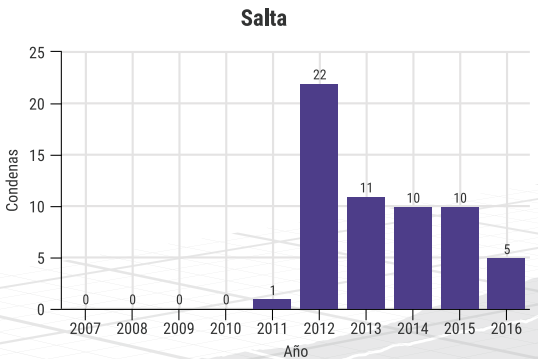


Neuquén		
Año	Total	Variación %
2007	2	0,00
2008	0	-100,00
2009	0	0,00
2010	0	0,00
2011	0	0,00
2012	1	100,00
2013	0	-100,00
2014	1	100,00
2015	5	400,00
2016	3	-40,00

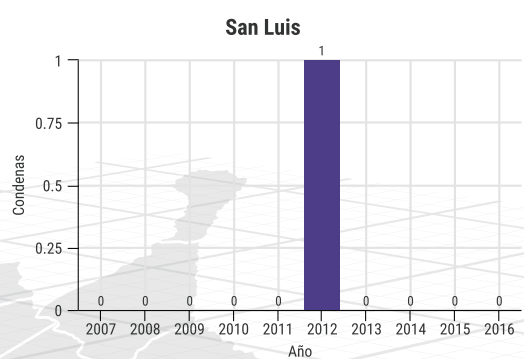


VARIACIÓN PORCENTUAL: TOTAL PAÍS 2007/2016

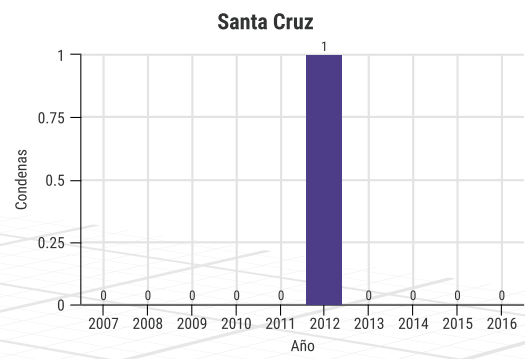
Salta		
Año	Total	Variación %
2007	0	0,00
2008	0	0,00
2009	0	0,00
2010	0	0,00
2011	1	100,00
2012	22	2100,00
2013	11	-50,00
2014	10	-9,09
2015	10	0,00
2016	5	-50,00



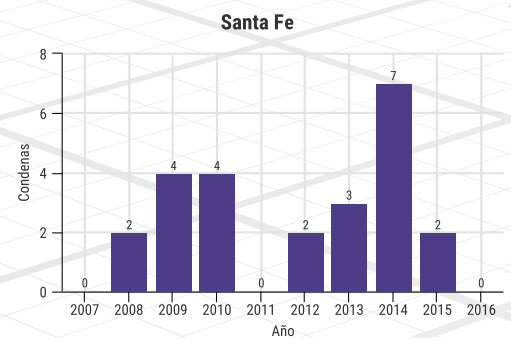
San Luis		
Año	Total	Variación %
2007	0	0,00
2008	0	0,00
2009	0	0,00
2010	0	0,00
2011	0	0,00
2012	1	100,00
2013	0	-100,00
2014	0	0,00
2015	0	0,00
2016	0	0,00



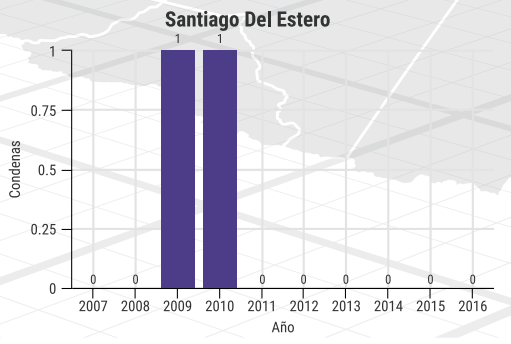
Santa Cruz		
Año	Total	Variación %
2007	0	0,00
2008	0	0,00
2009	0	0,00
2010	0	0,00
2011	0	0,00
2012	1	100,00
2013	0	-100,00
2014	0	0,00
2015	0	0,00
2016	0	0,00



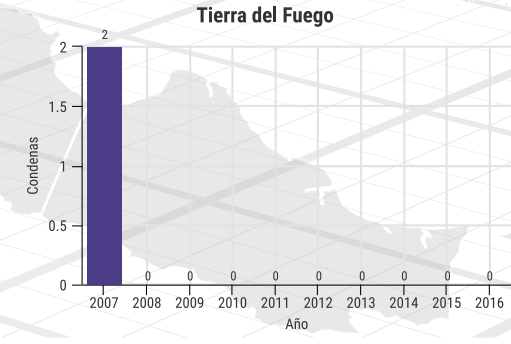
Santa Fe		
Año	Total	Variación %
2007	0	-100,00
2008	2	100,00
2009	4	100,00
2010	4	0,00
2011	0	-100,00
2012	2	100,00
2013	3	50,00
2014	7	133,33
2015	2	-71,43
2016	0	-100,00



Stgo. del Estero		
Año	Total	Variación %
2007	0	-100,00
2008	0	0,00
2009	1	100,00
2010	1	0,00
2011	0	-100,00
2012	0	0,00
2013	0	0,00
2014	0	0,00
2015	0	0,00
2016	0	0,00

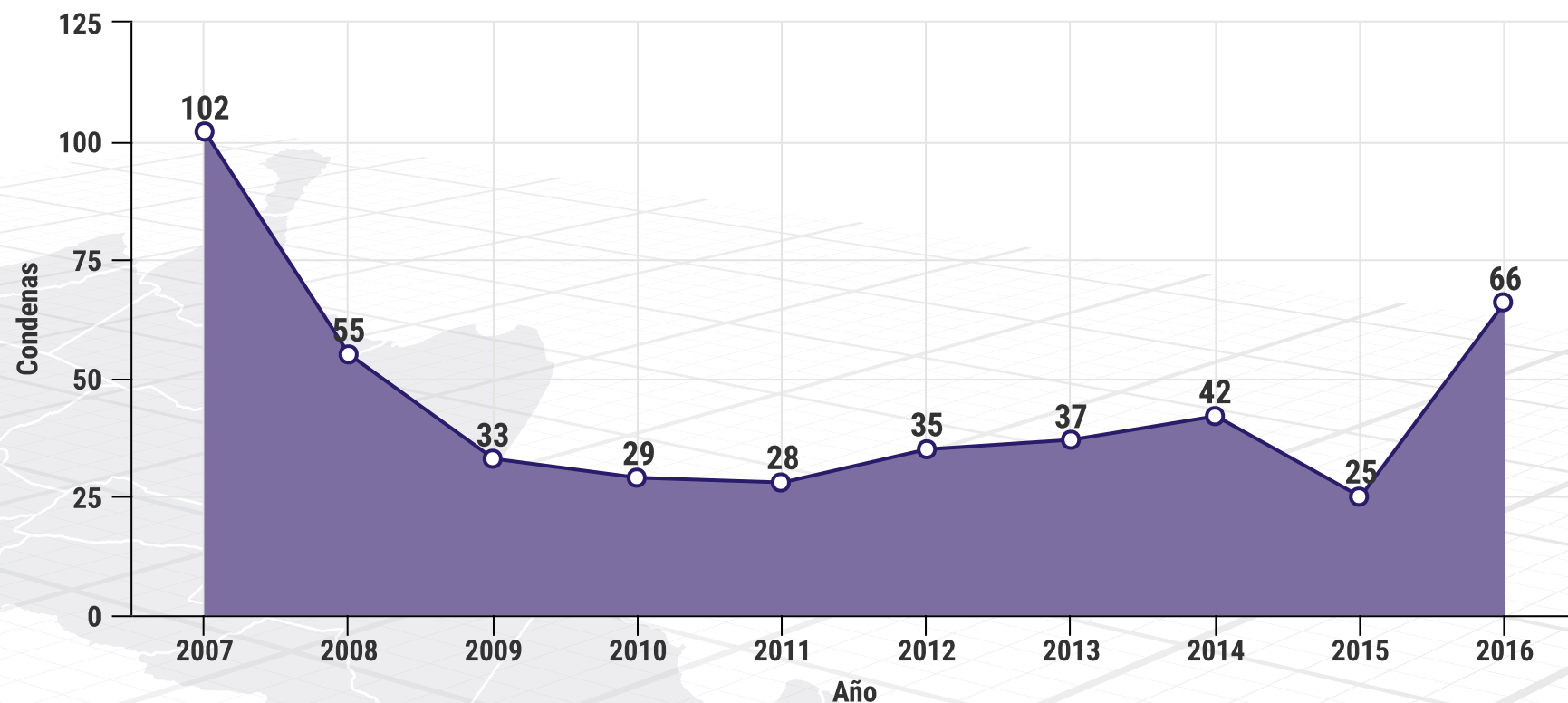


T. del Fuego		
Año	Total	Variación %
2007	2	100,00
2008	0	-100,00
2009	0	0,00
2010	0	0,00
2011	0	0,00
2012	0	0,00
2013	0	0,00
2014	0	0,00
2015	0	0,00
2016	0	0,00



VARIACIÓN PORCENTUAL: TOTAL PAÍS 2007/2016

Año	Total de Sentencias	Variación %
2007	102	-8,93
2008	55	-46,08
2009	33	-40,00
2010	29	-12,12
2011	28	-3,45
2012	35	25,00
2013	37	5,71
2014	42	13,51
2015	25	-40,48
2016	66	164,00



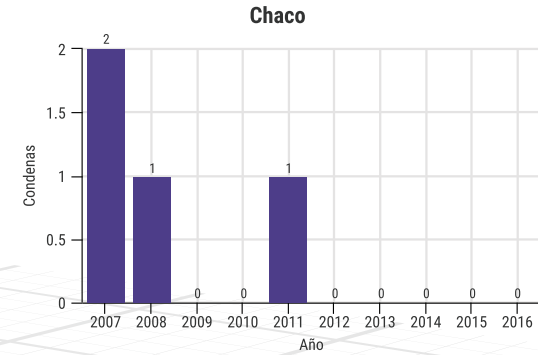
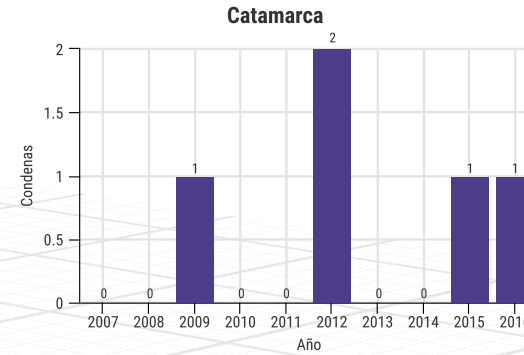
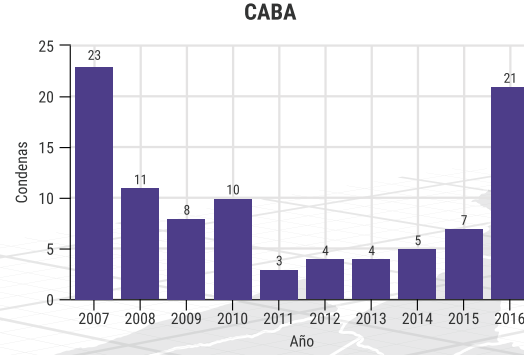
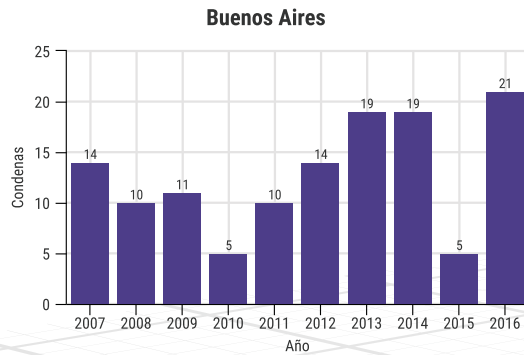
VARIACIÓN PORCENTUAL: TOTAL PAÍS 2007/2016 2017 | "Año de las Energías Renovables"

Buenos Aires		
Año	Total	Variación %
2007	14	-6,67
2008	10	-28,57
2009	11	10,00
2010	5	-54,55
2011	10	100,00
2012	14	40,00
2013	19	35,71
2014	19	0,00
2015	5	-73,68
2016	21	320,00

CABA		
Año	Total	Variación %
2007	23	-37,84
2008	11	-52,17
2009	8	-27,27
2010	10	25,00
2011	3	-70,00
2012	4	33,33
2013	4	0,00
2014	5	25,00
2015	7	40,00
2016	21	200,00

Catamarca		
Año	Total	Variación %
2007	0	0,00
2008	0	0,00
2009	1	100,00
2010	0	-100,00
2011	0	0,00
2012	2	100,00
2013	0	-100,00
2014	0	0,00
2015	1	100,00
2016	1	0,00

Chaco		
Año	Total	Variación %
2007	2	100,00
2008	1	-50,00
2009	0	-100,00
2010	0	0,00
2011	1	100,00
2012	0	-100,00
2013	0	0,00
2014	0	0,00
2015	0	0,00
2016	0	0,00

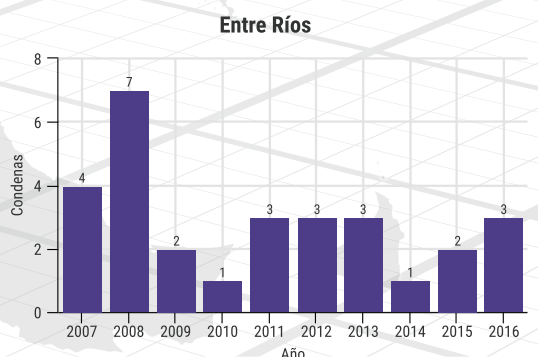
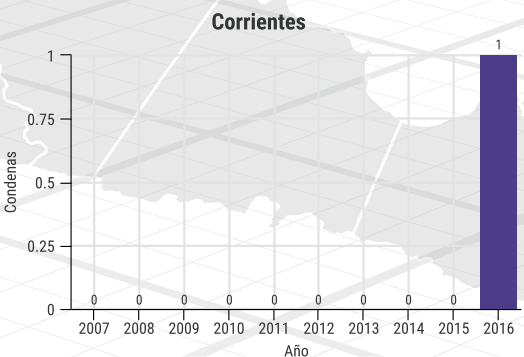
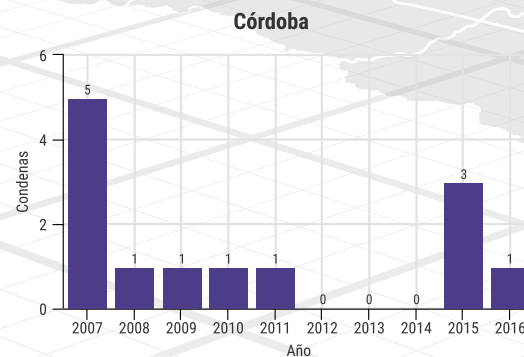
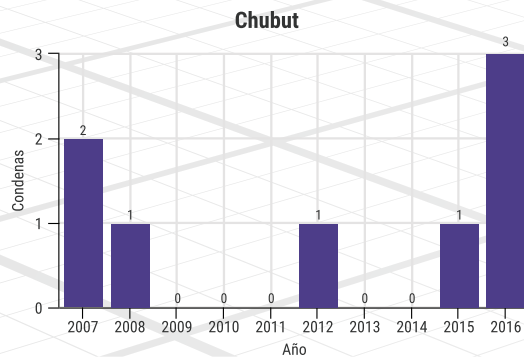


Chubut		
Año	Total	Variación %
2007	2	-66,67
2008	1	-50,00
2009	0	-100,00
2010	0	0,00
2011	0	0,00
2012	1	100,00
2013	0	-100,00
2014	0	0,00
2015	1	100,00
2016	3	200,00

Córdoba		
Año	Total	Variación %
2007	5	25,00
2008	1	-80,00
2009	1	0,00
2010	1	0,00
2011	1	0,00
2012	0	-100,00
2013	0	0,00
2014	0	0,00
2015	3	100,00
2016	1	-66,67

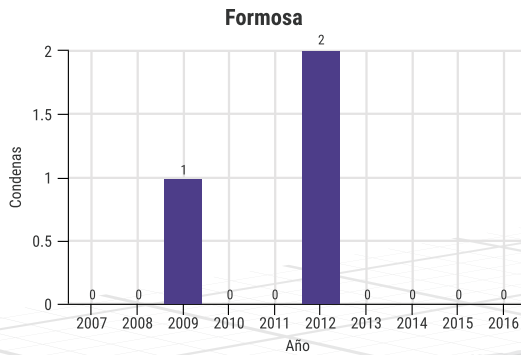
Corrientes		
Año	Total	Variación %
2007	0	-100,00
2008	0	0,00
2009	0	0,00
2010	0	0,00
2011	0	0,00
2012	0	0,00
2013	0	0,00
2014	0	0,00
2015	0	0,00
2016	1	100,00

Entre Ríos		
Año	Total	Variación %
2007	4	0,00
2008	7	75,00
2009	2	-71,43
2010	1	-50,00
2011	3	200,00
2012	3	0,00
2013	3	0,00
2014	1	-66,67
2015	2	100,00
2016	3	50,00

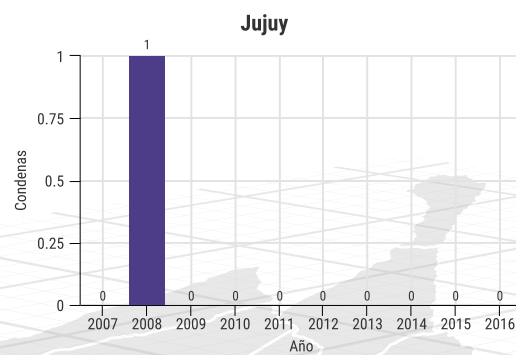


VARIACIÓN PORCENTUAL: TOTAL PAÍS 2007/2016

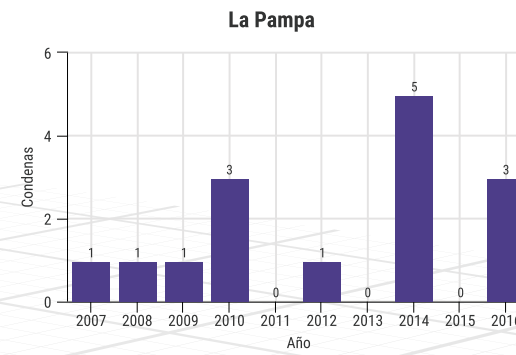
Formosa		
Año	Total	Variación %
2007	0	-100,00
2008	0	0,00
2009	1	100,00
2010	0	0,00
2011	0	0,00
2012	2	100,00
2013	0	-100,00
2014	0	0,00
2015	0	0,00
2016	0	0,00



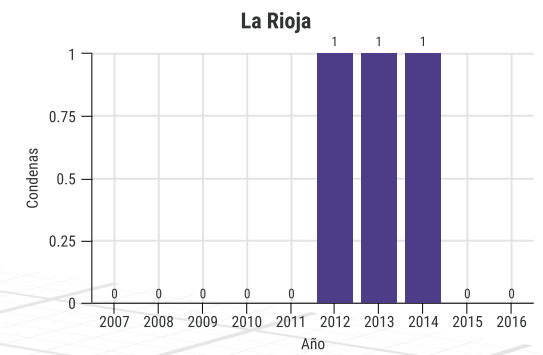
Jujuy		
Año	Total	Variación %
2007	0	-100,00
2008	1	100,00
2009	0	-100,00
2010	0	0,00
2011	0	0,00
2012	0	0,00
2013	0	0,00
2014	0	0,00
2015	0	0,00
2016	0	0,00



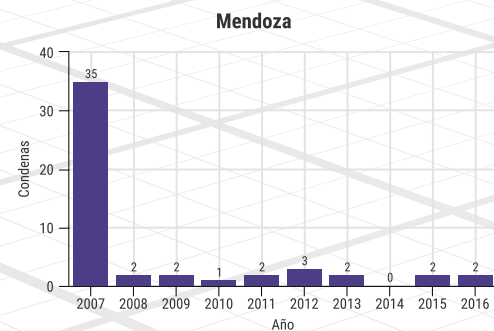
La Pampa		
Año	Total	Variación %
2007	1	0,00
2008	1	0,00
2009	1	0,00
2010	3	200,00
2011	0	-100,00
2012	1	100,00
2013	0	-100,00
2014	5	100,00
2015	0	-100,00
2016	3	100,00



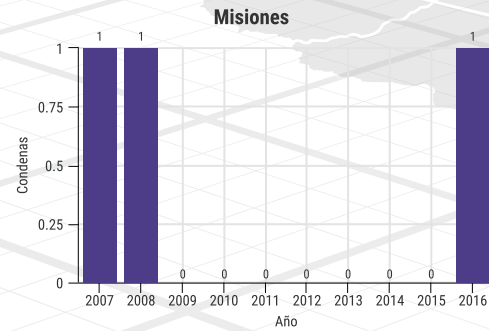
La Rioja		
Año	Total	Variación %
2007	0	0,00
2008	0	0,00
2009	0	0,00
2010	0	0,00
2011	0	0,00
2012	1	100,00
2013	1	0,00
2014	1	0,00
2015	0	-100,00
2016	0	0,00



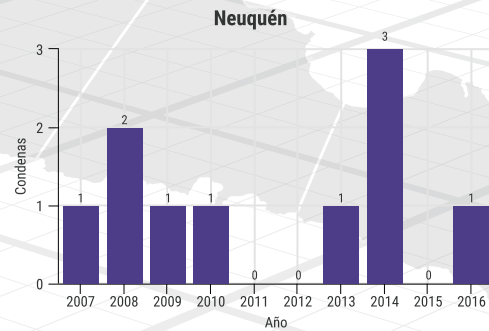
Mendoza		
Año	Total	Variación %
2007	35	337,50
2008	2	-94,29
2009	2	0,00
2010	1	-50,00
2011	2	100,00
2012	3	50,00
2013	2	-33,33
2014	0	-100,00
2015	2	100,00
2016	2	0,00



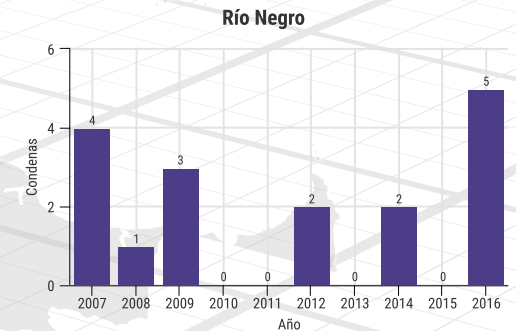
Misiones		
Año	Total	Variación %
2007	1	100,00
2008	1	0,00
2009	0	-100,00
2010	0	0,00
2011	0	0,00
2012	0	0,00
2013	0	0,00
2014	0	0,00
2015	0	0,00
2016	1	100,00



Neuquén		
Año	Total	Variación %
2007	1	-80,00
2008	2	100,00
2009	1	-50,00
2010	1	0,00
2011	0	-100,00
2012	0	0,00
2013	1	100,00
2014	3	200,00
2015	0	-100,00
2016	1	100,00



Río Negro		
Año	Total	Variación %
2007	4	-20,00
2008	1	-75,00
2009	3	200,00
2010	0	-100,00
2011	0	0,00
2012	2	100,00
2013	0	-100,00
2014	2	100,00
2015	0	-100,00
2016	5	100,00



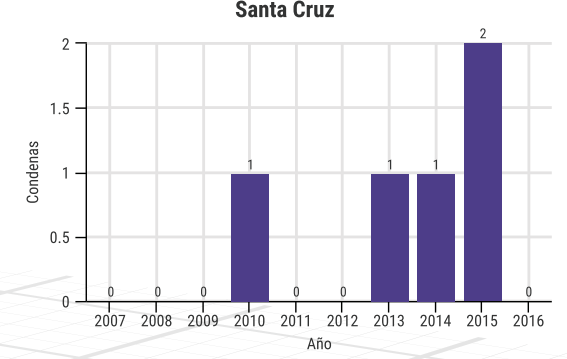
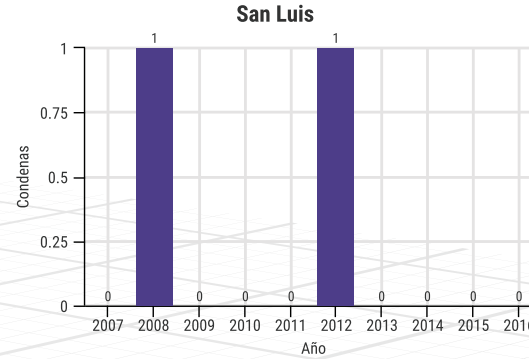
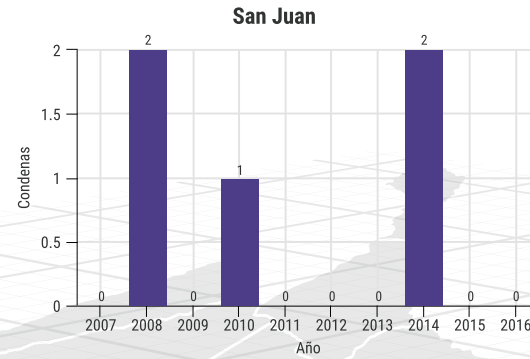
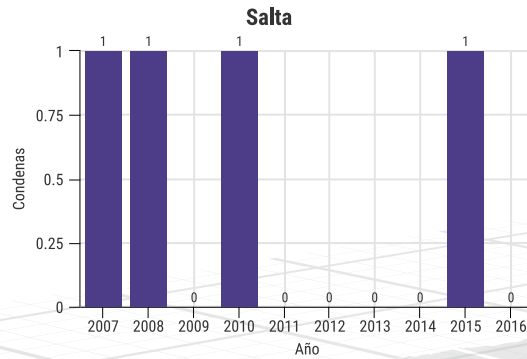
VARIACIÓN PORCENTUAL: TOTAL PAÍS 2007/2016

Salta		
Año	Total	Variación %
2007	1	100,00
2008	1	0,00
2009	0	-100,00
2010	1	100,00
2011	0	-100,00
2012	0	0,00
2013	0	0,00
2014	0	0,00
2015	1	100,00
2016	0	-100,00

San Juan		
Año	Total	Variación %
2007	0	0,00
2008	2	100,00
2009	0	-100,00
2010	1	100,00
2011	0	-100,00
2012	0	0,00
2013	0	0,00
2014	2	100,00
2015	0	-100,00
2016	0	0,00

San Luis		
Año	Total	Variación %
2007	0	0,00
2008	1	100,00
2009	0	-100,00
2010	1	100,00
2011	5	400,00
2012	0	-100,00
2013	0	0,00
2014	0	0,00
2015	0	0,00
2016	0	0,00

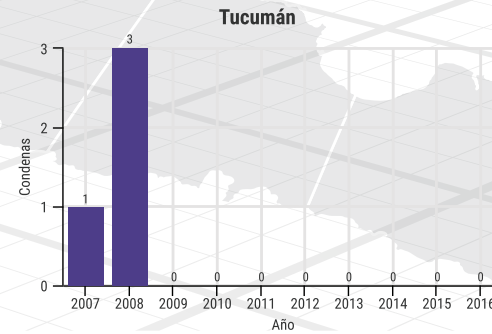
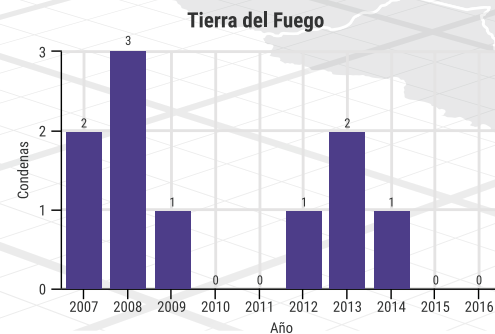
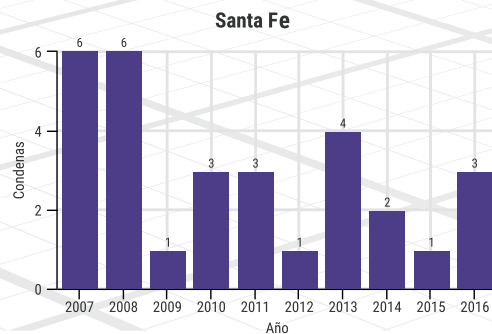
Santa Cruz		
Año	Total	Variación %
2007	0	0,00
2008	0	0,00
2009	0	0,00
2010	1	100,00
2011	0	-100,00
2012	0	0,00
2013	1	100,00
2014	1	0,00
2015	2	100,00
2016	0	-100,00



Santa Fe		
Año	Total	Variación %
2007	6	-40,00
2008	6	0,00
2009	1	-83,33
2010	3	200,00
2011	3	0,00
2012	1	-66,67
2013	4	300,00
2014	2	-50,00
2015	1	-50,00
2016	3	200,00

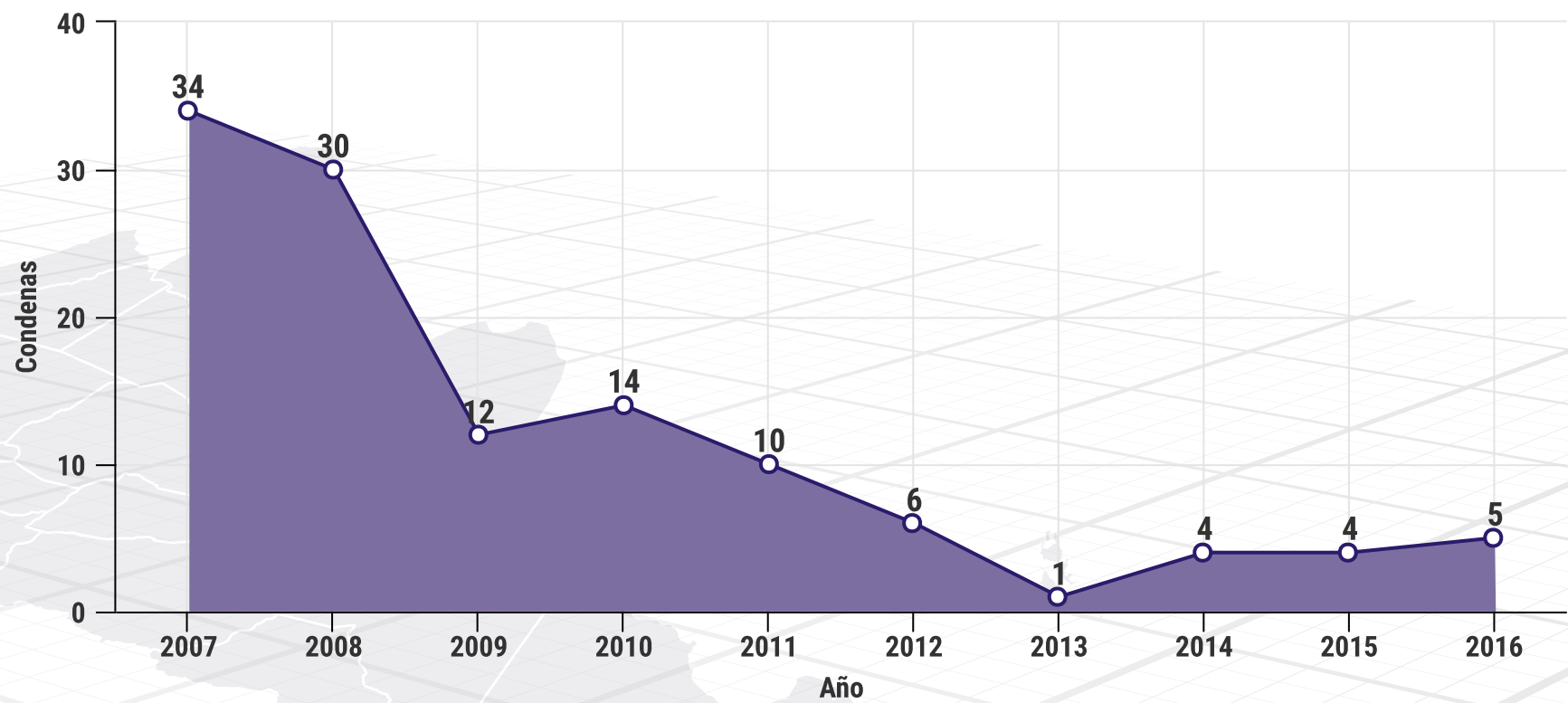
T. del Fuego		
Año	Total	Variación %
2007	2	300,00
2008	3	50,00
2009	1	-66,67
2010	0	-100,00
2011	0	0,00
2012	1	100,00
2013	2	100,00
2014	1	-50,00
2015	0	-100,00
2016	0	0,00

Tucumán		
Año	Total	Variación %
2007	1	-75,00
2008	3	200,00
2009	0	-100,00
2010	0	0,00
2011	0	0,00
2012	0	0,00
2013	0	0,00
2014	0	0,00
2015	0	0,00
2016	0	0,00



La provincia de Santiago del Estero no comunicó sentencias condenatorias del delito de trata en el periodo 2007 a 2016.

Año	Total de Sentencias	Variación %
2007	34	78,95
2008	30	-11,76
2009	12	-60,00
2010	14	16,67
2011	10	-28,57
2012	6	-40,00
2013	1	-83,33
2014	4	300,00
2015	4	0,00
2016	5	25,00

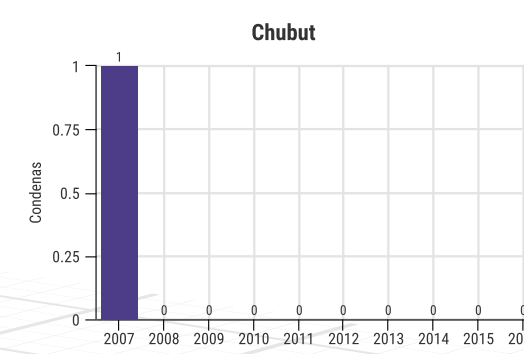
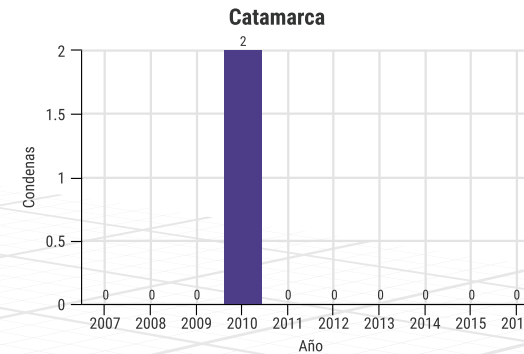
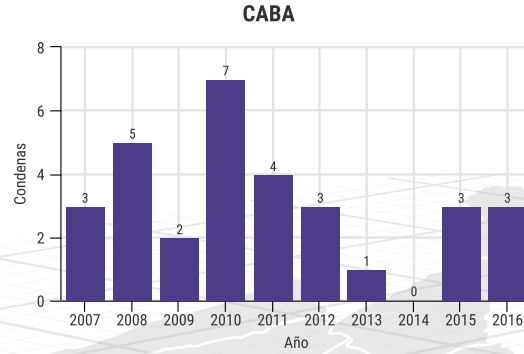
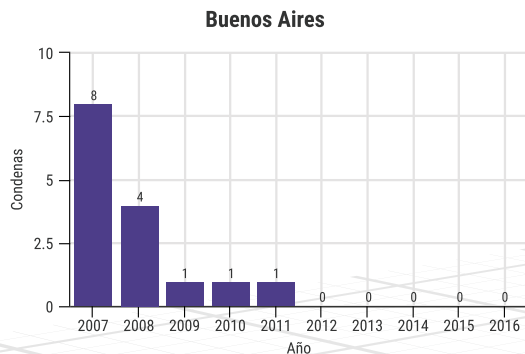


Buenos Aires		
Año	Total	Variación %
2007	8	60,00
2008	4	-50,00
2009	1	-75,00
2010	1	0,00
2011	1	0,00
2012	0	-100,00
2013	0	0,00
2014	0	0,00
2015	0	0,00
2016	0	0,00

CABA		
Año	Total	Variación %
2007	3	-57,14
2008	5	66,67
2009	2	-60,00
2010	7	250,00
2011	4	-42,86
2012	3	-25,00
2013	1	-66,67
2014	0	-100,00
2015	3	100,00
2016	3	0,00

Catamarca		
Año	Total	Variación %
2007	0	0,00
2008	0	0,00
2009	0	0,00
2010	2	100,00
2011	0	-100,00
2012	0	0,00
2013	0	0,00
2014	0	0,00
2015	0	0,00
2016	0	0,00

Chubut		
Año	Total	Variación %
2007	1	100,00
2008	0	0,00
2009	0	0,00
2010	0	0,00
2011	0	0,00
2012	0	0,00
2013	0	0,00
2014	0	0,00
2015	0	0,00
2016	0	0,00

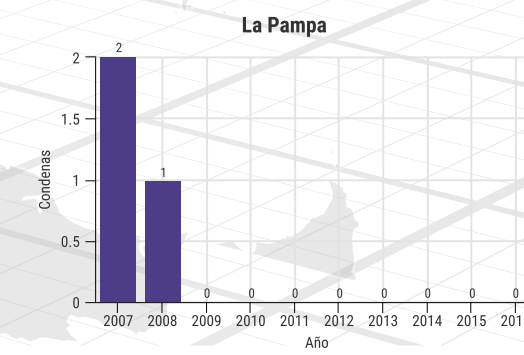
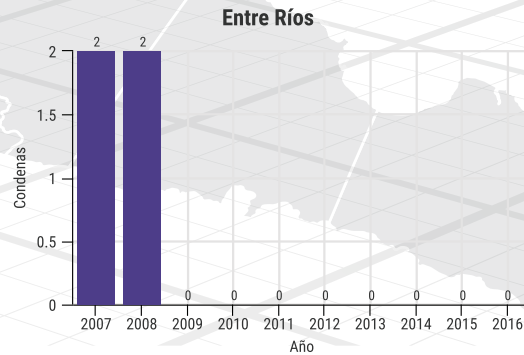
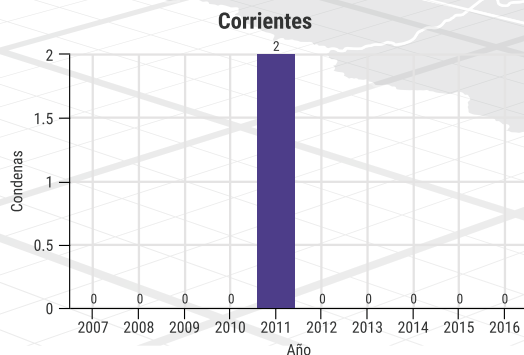
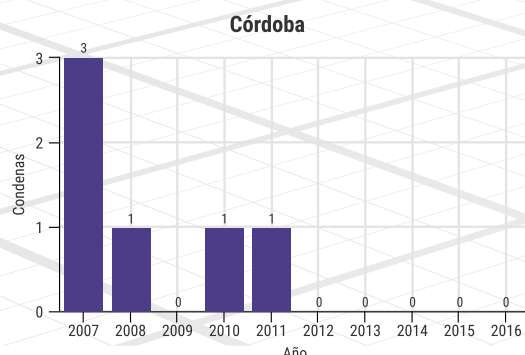


Córdoba		
Año	Total	Variación %
2007	3	50,00
2008	1	-66,67
2009	0	-100,00
2010	1	100,00
2011	1	0,00
2012	0	-100,00
2013	0	0,00
2014	0	0,00
2015	0	0,00
2016	0	0,00

Corrientes		
Año	Total	Variación %
2007	0	0,00
2008	0	0,00
2009	0	0,00
2010	0	0,00
2011	2	100,00
2012	0	-100,00
2013	0	0,00
2014	0	0,00
2015	0	0,00
2016	0	0,00

Entre Ríos		
Año	Total	Variación %
2007	2	100,00
2008	2	0,00
2009	0	-100,00
2010	0	0,00
2011	0	0,00
2012	0	0,00
2013	0	0,00
2014	0	0,00
2015	0	0,00
2016	0	0,00

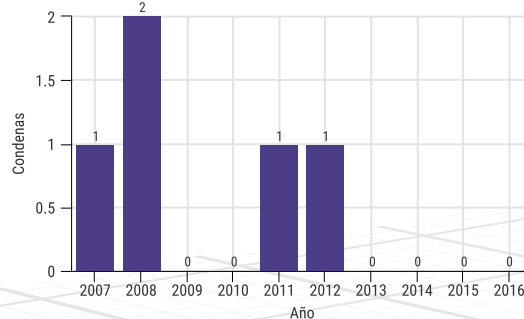
La Pampa		
Año	Total	Variación %
2007	2	500,00
2008	1	-50,00
2009	0	-100,00
2010	0	0,00
2011	0	0,00
2012	0	0,00
2013	0	0,00
2014	0	0,00
2015	0	0,00
2016	0	0,00



VARIACIÓN PORCENTUAL: TOTAL PAÍS 2007/2016

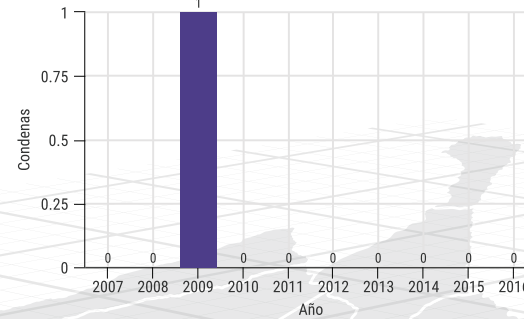
Mendoza		
Año	Total	Variación %
2007	1	0,00
2008	2	100,00
2009	0	-100,00
2010	0	0,00
2011	1	100,00
2012	1	0,00
2013	0	-100,00
2014	0	0,00
2015	0	0,00
2016	0	0,00

Mendoza



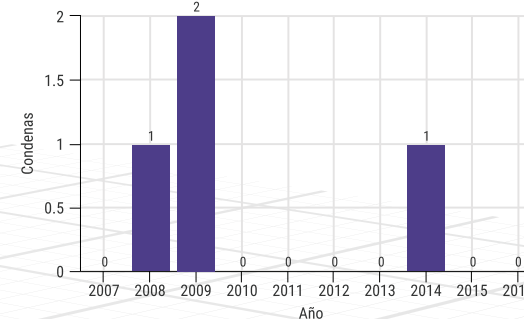
Misiones		
Año	Total	Variación %
2007	0	0,00
2008	0	0,00
2009	1	100,00
2010	0	-100,00
2011	0	0,00
2012	0	0,00
2013	0	0,00
2014	0	0,00
2015	0	0,00
2016	0	0,00

Misiones



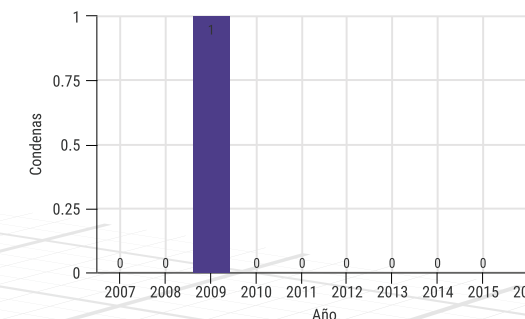
Neuquén		
Año	Total	Variación %
2007	0	0,00
2008	1	100,00
2009	2	100,00
2010	0	-100,00
2011	0	0,00
2012	0	0,00
2013	0	0,00
2014	1	100,00
2015	0	-100,00
2016	0	0,00

Neuquén



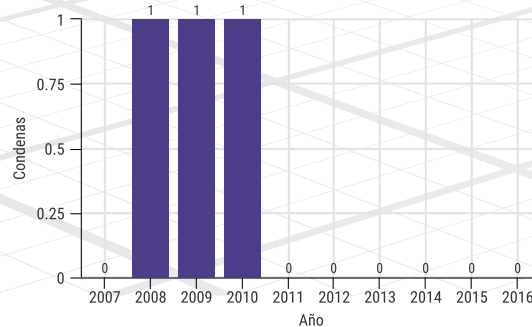
San Juan		
Año	Total	Variación %
2007	0	0,00
2008	0	0,00
2009	1	100,00
2010	0	-100,00
2011	0	0,00
2012	0	0,00
2013	0	0,00
2014	0	0,00
2015	0	0,00
2016	0	0,00

San Juan



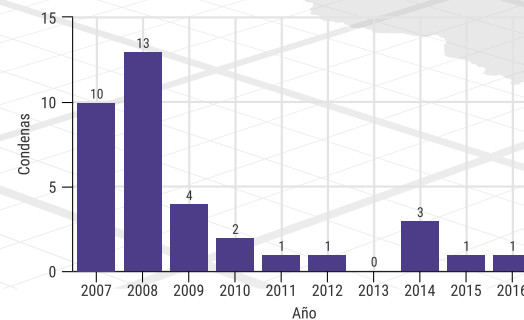
San Luis		
Año	Total	Variación %
2007	0	0,00
2008	1	100,00
2009	1	0,00
2010	1	0,00
2011	0	-100,00
2012	0	0,00
2013	0	0,00
2014	0	0,00
2015	0	0,00
2016	0	0,00

San Luis



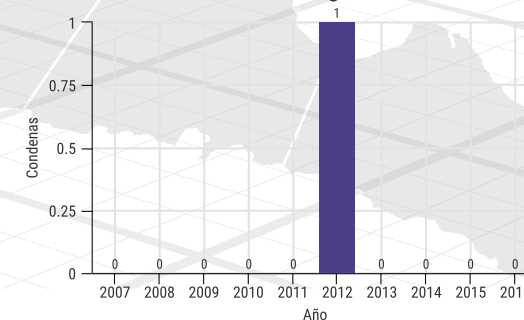
Santa Fe		
Año	Total	Variación %
2007	10	233,33
2008	13	30,00
2009	4	-69,23
2010	2	-50,00
2011	1	-50,00
2012	1	0,00
2013	0	-100,00
2014	3	100,00
2015	1	-66,67
2016	1	0,00

Santa Fe



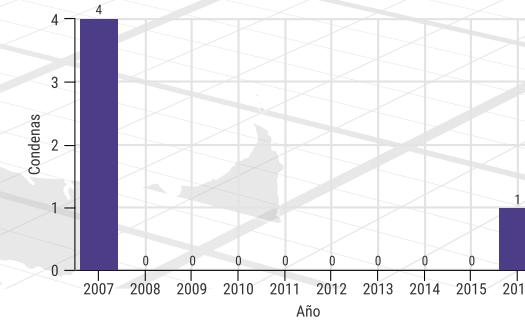
T. del Fuego		
Año	Total	Variación %
2007	0	0,00
2008	0	0,00
2009	0	0,00
2010	0	0,00
2011	0	0,00
2012	1	100,00
2013	0	-100,00
2014	0	0,00
2015	0	0,00
2016	0	0,00

Tierra del Fuego

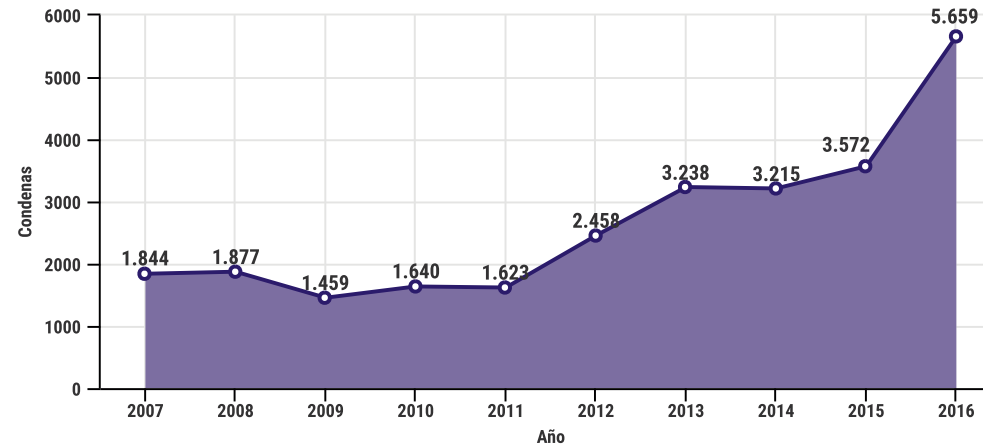


Tucumán		
Año	Total	Variación %
2007	4	100,00
2008	0	-100,00
2009	0	0,00
2010	0	0,00
2011	0	0,00
2012	0	0,00
2013	0	0,00
2014	0	0,00
2015	0	0,00
2016	1	100,00

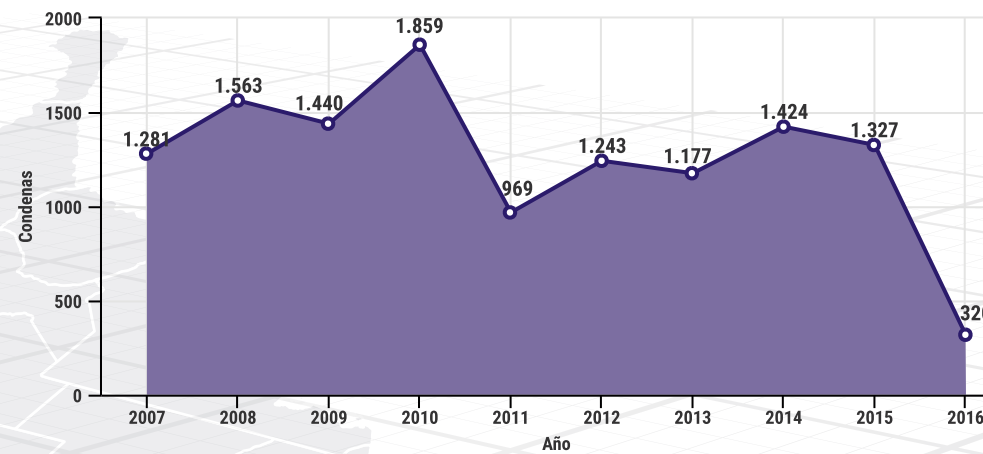
Tucumán



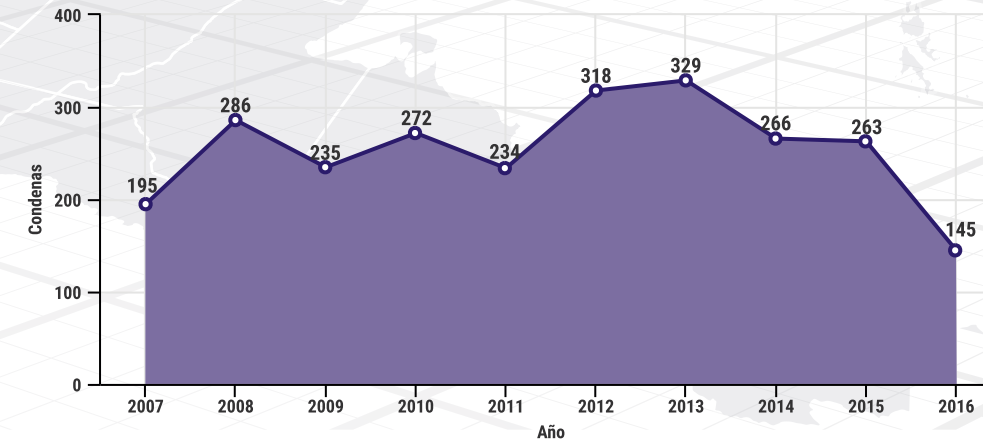
Robo con arma, en despoblado y en banda		
Año	Total de Sentencias	Variación %
2007	1844	5,67
2008	1877	1,79
2009	1459	-22,27
2010	1640	12,41
2011	1623	-1,04
2012	2458	51,45
2013	3238	31,73
2014	3215	-0,71
2015	3572	11,10
2016	5659	58,43



Robo a mano armada		
Año	Total de Sentencias	Variación %
2007	1281	-47,11
2008	1563	22,01
2009	1440	-7,87
2010	1859	29,10
2011	969	-47,88
2012	1243	28,28
2013	1177	-5,31
2014	1424	20,99
2015	1327	-6,81
2016	320	-75,89

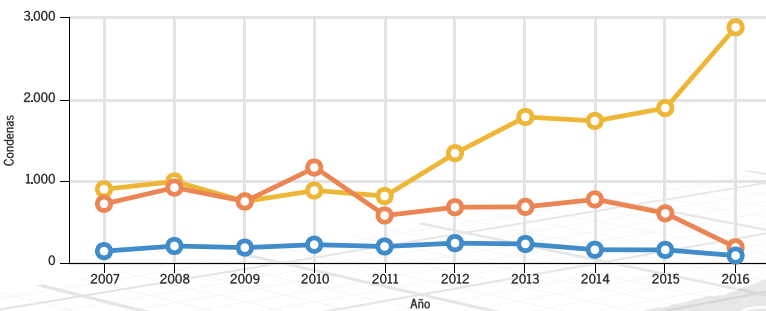


Robo con arma, en poblado y en banda		
Año	Total de Sentencias	Variación %
2007	195	-26,42
2008	286	46,67
2009	235	-17,83
2010	272	15,74
2011	234	-13,97
2012	318	35,90
2013	329	3,46
2014	266	-19,15
2015	263	-1,13
2016	145	-44,87

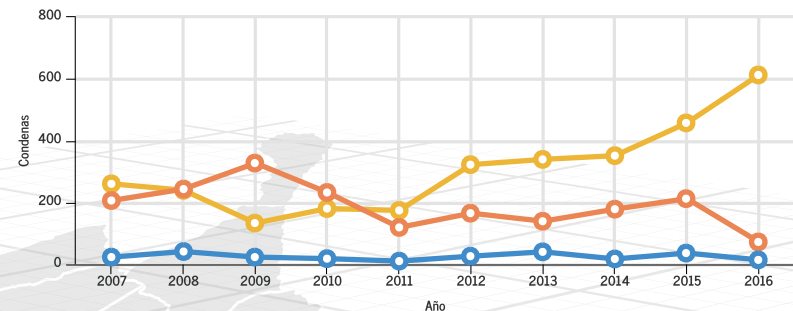


VARIACIÓN PORCENTUAL: TOTAL PAÍS 2007/2016 **2017** "Año de las Energías Renovables"

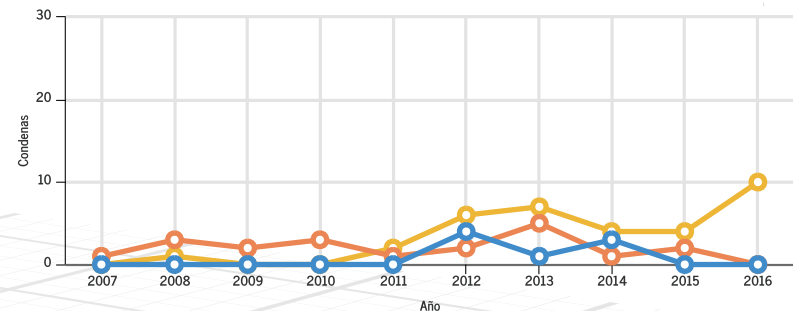
Buenos Aires	Robo con arma en despoblado y en banda		Robo a mano armada		Robo con arma, en poblado y en banda	
	Año	Total Variación %	Total Variación %	Total Variación %	Total Variación %	Total Variación %
2007	903	14,16	724	-48,87	143	-21,43
2008	998	10,52	923	27,49	206	44,06
2009	753	-24,55	753	-18,42	186	-9,71
2010	887	17,80	1169	55,25	222	19,35
2011	819	-7,67	580	-50,38	200	-9,91
2012	1345	64,22	682	17,59	241	20,50
2013	1789	33,01	686	0,59	231	-4,15
2014	1741	-2,68	778	13,41	160	-30,74
2015	1899	9,08	607	-21,98	158	-1,25
2016	2890	52,19	189	-68,86	88	-44,30



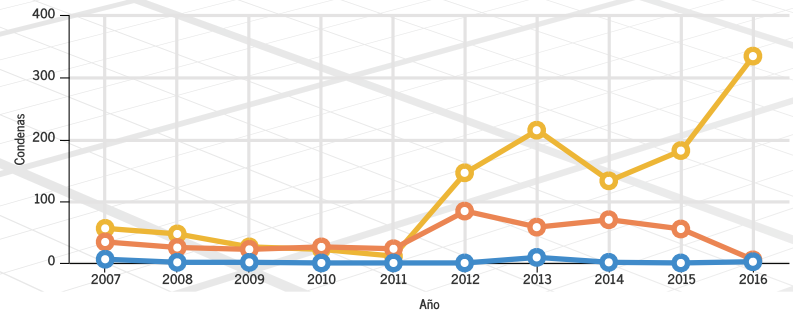
Capital Federal	Robo con arma en despoblado y en banda		Robo a mano armada		Robo con arma, en poblado y en banda	
	Año	Total Variación %	Total Variación %	Total Variación %	Total Variación %	Total Variación %
2007	261	61,11	207	-41,85	24	-36,84
2008	240	-8,05	244	17,87	42	75,00
2009	134	-44,17	328	34,43	24	-42,86
2010	181	35,07	233	-28,96	19	-20,83
2011	175	-3,31	120	-48,50	11	-42,11
2012	323	84,57	166	38,33	27	145,45
2013	340	5,26	140	-15,66	41	51,85
2014	352	3,53	179	27,86	18	-56,10
2015	458	30,11	213	18,99	37	105,56
2016	613	33,84	73	-65,73	15	-59,46



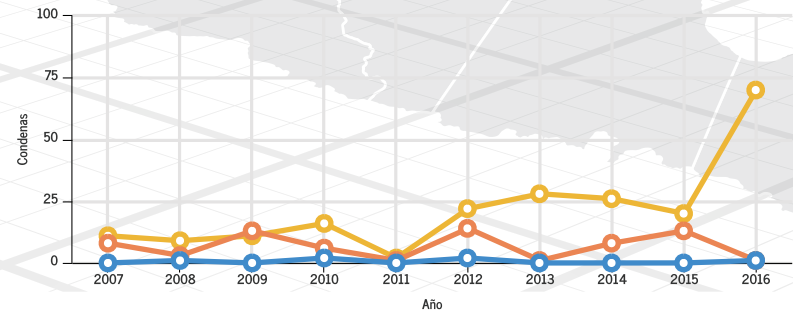
Catamarca	Robo con arma en despoblado y en banda		Robo a mano armada		Robo con arma, en poblado y en banda	
	Año	Total Variación %	Total Variación %	Total Variación %	Total Variación %	Total Variación %
2007	0	-100,00	1	-75,00	0	-100,00
2008	1	100,00	3	200,00	0	0,00
2009	0	-100,00	2	-33,33	0	0,00
2010	0	0,00	3	50,00	0	0,00
2011	2	100,00	1	-66,67	0	0,00
2012	6	200,00	2	100,00	4	100,00
2013	7	16,67	5	150,00	1	-75,00
2014	4	-42,86	1	-80,00	3	200,00
2015	4	0,00	2	100,00	0	-100,00
2016	10	150,00	0	-100,00	0	0,00



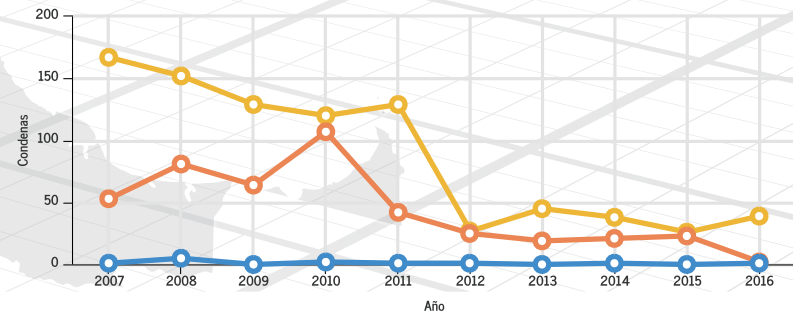
Córdoba	Robo con arma en despoblado y en banda		Robo a mano armada		Robo con arma, en poblado y en banda	
	Año	Total Variación %	Total Variación %	Total Variación %	Total Variación %	Total Variación %
2007	56	1,82	34	-17,07	6	100,00
2008	47	-16,07	25	-26,47	1	-83,33
2009	26	-44,68	22	-12,00	1	0,00
2010	22	-15,38	26	18,18	0	-100,00
2011	11	-50,00	23	-11,54	0	0,00
2012	146	1227,27	84	265,22	0	0,00
2013	215	47,26	58	-30,95	9	100,00
2014	133	-38,14	70	20,69	1	-88,89
2015	182	36,84	55	-21,43	0	-100,00
2016	335	84,07	5	-90,91	2	100,00



Corrientes	Robo con arma en despoblado y en banda		Robo a mano armada		Robo con arma, en poblado y en banda	
	Año	Total Variación %	Total Variación %	Total Variación %	Total Variación %	Total Variación %
2007	11	-21,42	8	60,00	0	-100,00
2008	9	-18,18	3	-62,50	1	100,00
2009	11	22,22	13	333,33	0	-100,00
2010	16	45,45	6	-53,85	2	100,00
2011	2	-87,50	1	-83,33	0	0,00
2012	22	1000,00	14	1300,00	2	100,00
2013	28	27,27	10	-28,57	0	-100,00
2014	26	-7,14	8	-20,00	0	0,00
2015	20	-23,08	13	62,50	0	0,00
2016	70	250,00	1	-92,31	1	100,00



Chaco	Robo con arma en despoblado y en banda		Robo a mano armada		Robo con arma, en poblado y en banda	
	Año	Total Variación %	Total Variación %	Total Variación %	Total Variación %	Total Variación %
2007	167	-13,92	53	-59,54	1	-66,66
2008	152	-8,98	81	52,83	5	400,00
2009	129	-15,13	64	-20,99	0	-100,00
2010	120	-6,98	107	67,19	2	100,00
2011	129	7,50	42	-60,75	1	-50,00
2012	27	-79,07	25	-40,48	1	0,00
2013	45	66,67	19	-24,00	0	-100,00
2014	38	-15,56	21	10,53	1	100,00
2015	26	-31,58	23	9,52	0	-100,00
2016	39	50,00	2	-91,30	1	100,00

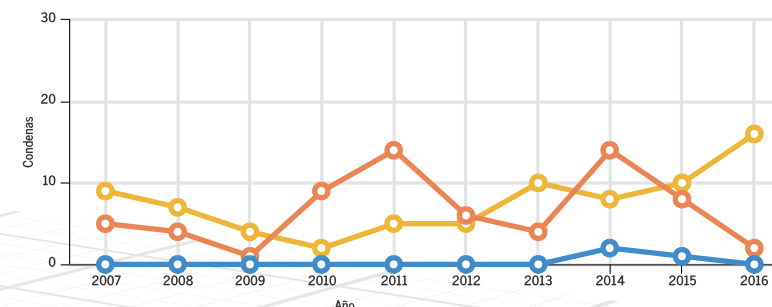
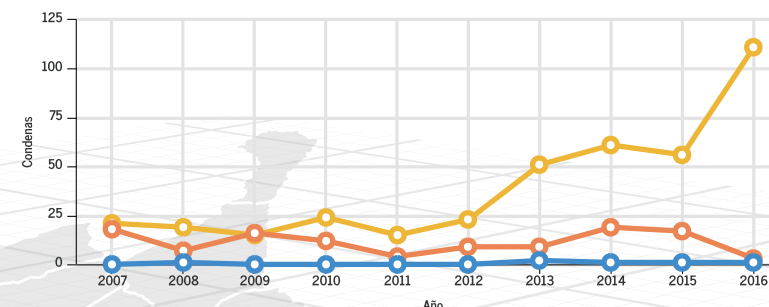
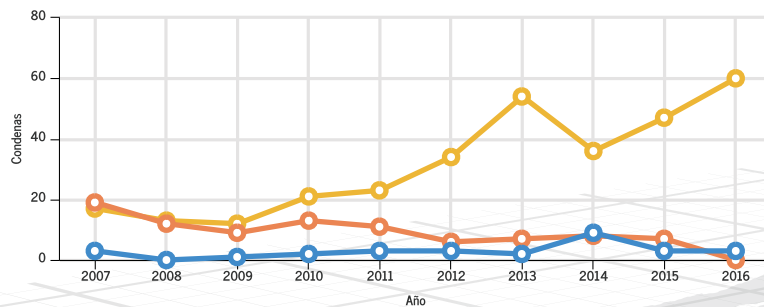


VARIACIÓN PORCENTUAL: TOTAL PAÍS 2007/2016

Chubut	Robo con arma en despoblado y en banda		Robo a mano armada		Robo con arma, en poblado y en banda	
	Año	Total Variación %	Total Variación %	Total Variación %	Total Variación %	Total Variación %
2007	17	-39,28	19	-17,39	3	50,00
2008	13	-23,53	12	-36,84	0	-100,00
2009	12	-7,69	9	-25,00	1	100,00
2010	21	75,00	13	44,44	2	100,00
2011	23	9,52	11	-15,38	3	50,00
2012	34	47,83	6	-45,45	3	0,00
2013	54	58,82	7	16,67	2	-33,33
2014	36	-33,33	8	14,29	9	350,00
2015	47	30,56	7	-12,50	3	-66,67
2016	60	27,66	0	-100,00	3	0,00

Entre Ríos	Robo con arma en despoblado y en banda		Robo a mano armada		Robo con arma, en poblado y en banda	
	Año	Total Variación %	Total Variación %	Total Variación %	Total Variación %	Total Variación %
2007	21	10,52	18	-37,93	0	-100,00
2008	19	-9,52	7	-61,11	1	100,00
2009	15	-21,05	16	128,57	0	-100,00
2010	24	60,00	12	-25,00	0	0,00
2011	15	-37,50	4	-66,67	0	0,00
2012	23	53,33	9	125,00	0	0,00
2013	51	121,74	9	0,00	2	100,00
2014	61	19,61	19	111,11	1	-50,00
2015	56	-8,20	17	-10,53	1	0,00
2016	111	98,21	3	-82,35	1	0,00

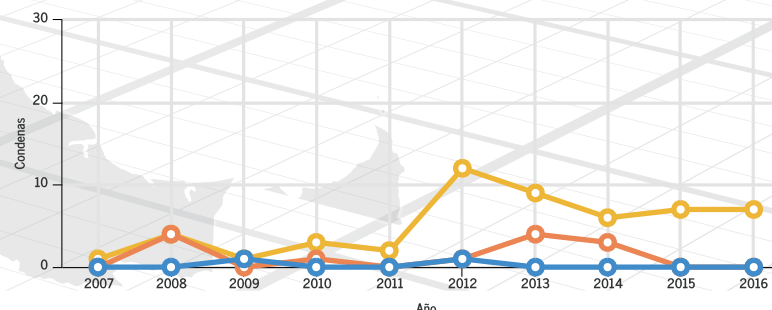
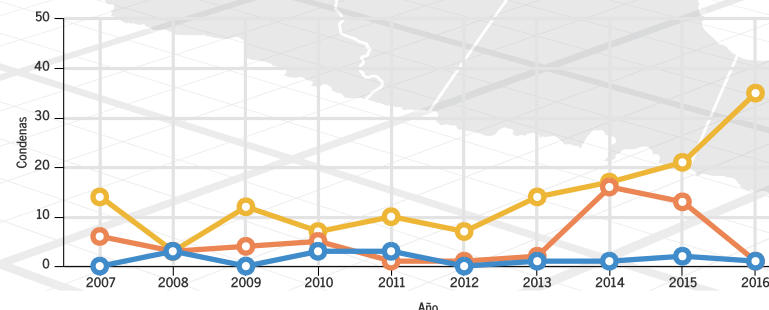
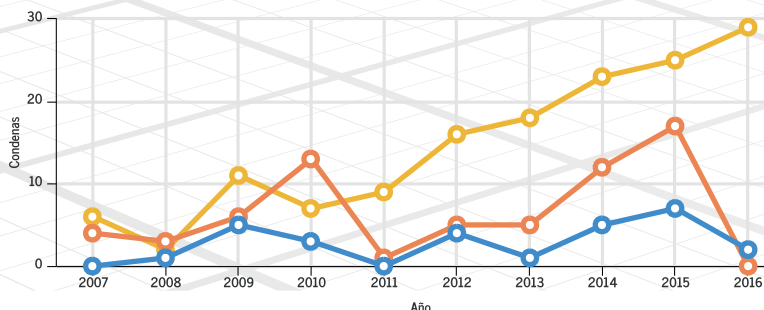
Formosa	Robo con arma en despoblado y en banda		Robo a mano armada		Robo con arma, en poblado y en banda	
	Año	Total Variación %	Total Variación %	Total Variación %	Total Variación %	Total Variación %
2007	9	350,00	5	-50,00	0	0,00
2008	7	-22,22	4	-20,00	0	0,00
2009	4	-42,86	1	-75,00	0	0,00
2010	2	-50,00	9	800,00	0	0,00
2011	5	150,00	14	55,56	0	0,00
2012	5	0,00	6	-57,14	0	0,00
2013	10	100,00	4	-33,33	0	0,00
2014	8	-20,00	14	250,00	2	100,00
2015	10	25,00	8	-42,86	1	-50,00
2016	16	60,00	2	-75,00	0	-100,00



Jujuy	Robo con arma en despoblado y en banda		Robo a mano armada		Robo con arma, en poblado y en banda	
	Año	Total Variación %	Total Variación %	Total Variación %	Total Variación %	Total Variación %
2007	6	-25,00	4	-60,00	0	0,00
2008	2	-66,67	3	-25,00	1	100,00
2009	11	450,00	6	100,00	5	400,00
2010	7	-36,36	13	116,67	3	-40,00
2011	9	28,57	1	-92,31	0	-100,00
2012	16	77,78	5	400,00	4	100,00
2013	18	12,50	5	0,00	1	-75,00
2014	23	27,78	12	140,00	5	400,00
2015	25	8,70	17	41,67	7	40,00
2016	29	16,00	0	-100,00	2	-71,43

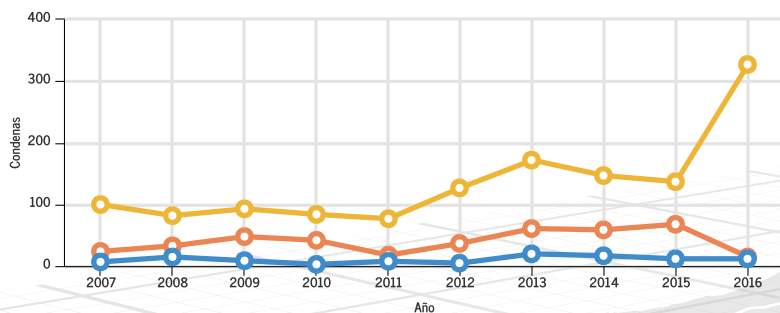
La Pampa	Robo con arma en despoblado y en banda		Robo a mano armada		Robo con arma, en poblado y en banda	
	Año	Total Variación %	Total Variación %	Total Variación %	Total Variación %	Total Variación %
2007	14	16,66	6	-33,33	0	-100,00
2008	3	-78,57	3	-50,00	3	100,00
2009	12	300,00	4	33,33	0	-100,00
2010	7	-41,67	5	25,00	3	100,00
2011	10	42,86	1	-80,00	3	0,00
2012	7	-30,00	1	0,00	0	100,00
2013	14	100,00	2	100,00	1	100,00
2014	17	21,43	16	700,00	1	0,00
2015	21	23,53	13	-18,75	2	100,00
2016	35	66,67	1	-92,31	1	-50,00

La Rioja	Robo con arma en despoblado y en banda		Robo a mano armada		Robo con arma, en poblado y en banda	
	Año	Total Variación %	Total Variación %	Total Variación %	Total Variación %	Total Variación %
2007	1	-66,66	0	0,00	0	-100,00
2008	4	300,00	4	100,00	0	100,00
2009	1	-75,00	0	-100,00	1	100,00
2010	3	200,00	1	100,00	0	100,00
2011	2	-33,33	0	-100,00	0	0,00
2012	12	500,00	1	100,00	1	100,00
2013	9	-25,00	4	300,00	0	-100,00
2014	6	-33,33	3	-25,00	0	0,00
2015	7	16,67	0	-100,00	0	0,00
2016	7	0,00	0	0,00	0	0,00

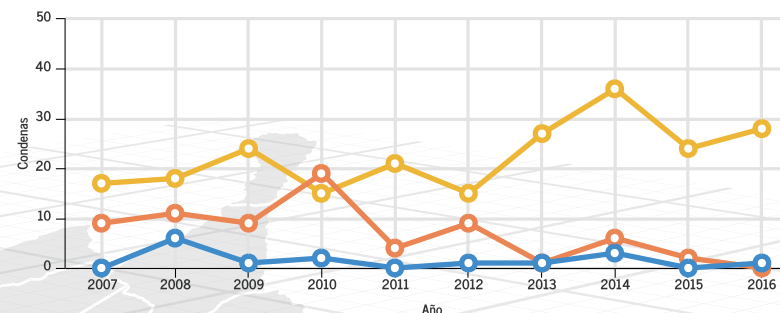


VARIACIÓN PORCENTUAL: TOTAL PAÍS 2007/2016

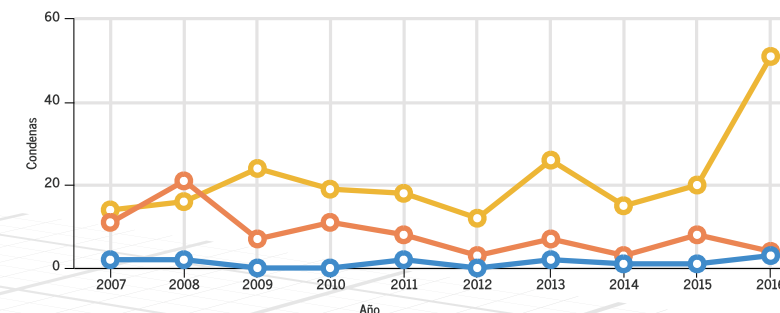
Mendoza	Robo con arma en deshabitado y en banda		Robo a mano armada		Robo con arma, en poblado y en banda	
	Año	Total	Variación %	Total	Variación %	Total
2007	100	12,35	24	-27,27	7	-36,36
2008	82	-18,00	33	37,50	15	114,29
2009	93	13,41	48	45,45	9	-40,00
2010	84	-9,68	42	-12,50	3	-66,67
2011	77	-8,33	18	-57,14	8	166,67
2012	127	64,94	37	105,56	5	-37,50
2013	172	35,43	61	64,86	20	300,00
2014	147	-14,53	59	-3,28	17	-15,00
2015	137	-6,80	68	15,25	12	-29,41
2016	327	138,69	15	-77,94	12	0,00



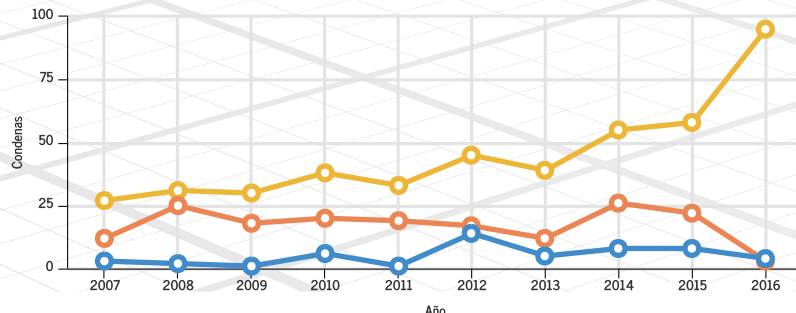
Misiones	Robo con arma en deshabitado y en banda		Robo a mano armada		Robo con arma, en poblado y en banda	
	Año	Total	Variación %	Total	Variación %	Total
2007	17	-26,08	9	-52,63	0	-100,00
2008	18	5,88	11	22,22	6	100,00
2009	24	33,33	9	-18,18	1	-83,33
2010	15	-37,50	19	111,11	2	100,00
2011	21	40,00	4	-78,95	0	-100,00
2012	15	-28,57	9	125,00	1	0,00
2013	27	80,00	1	-88,89	1	0,00
2014	36	33,33	6	500,00	3	200,00
2015	24	-33,33	2	-66,67	0	-100,00
2016	28	16,67	0	-100,00	1	100,00



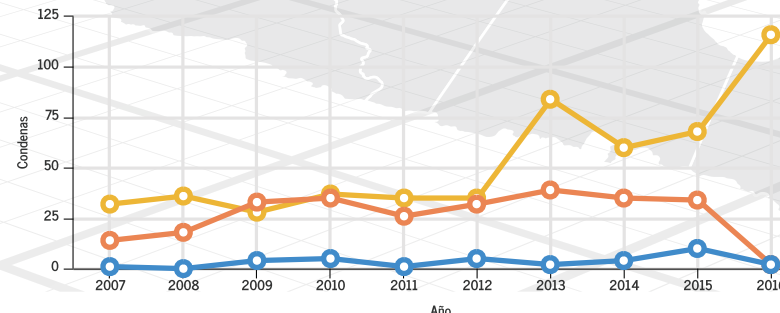
Neuquén	Robo con arma en deshabitado y en banda		Robo a mano armada		Robo con arma, en poblado y en banda	
	Año	Total	Variación %	Total	Variación %	Total
2007	14	-65,85	11	-71,05	2	-33,33
2008	16	14,29	21	90,91	2	0,00
2009	24	50,00	7	-66,67	0	-100,00
2010	19	-20,83	11	57,14	0	0,00
2011	18	-5,26	8	-27,27	2	100,00
2012	12	-33,33	3	-62,50	0	-100,00
2013	26	116,67	7	133,33	2	100,00
2014	15	-42,31	3	-57,14	1	-50,00
2015	20	33,33	8	166,67	1	0,00
2016	51	155,00	4	-50,00	3	200,00



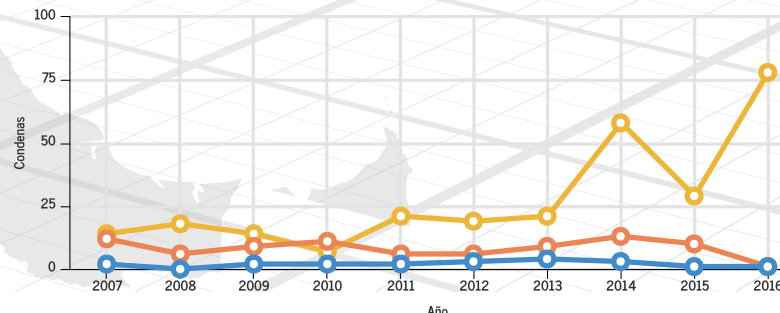
Río Negro	Robo con arma en deshabitado y en banda		Robo a mano armada		Robo con arma, en poblado y en banda	
	Año	Total	Variación %	Total	Variación %	Total
2007	27	42,10	12	-33,33	3	-40,00
2008	31	14,81	25	108,33	2	-33,33
2009	30	-3,23	18	-28,00	1	-50,00
2010	38	26,67	20	11,11	6	500,00
2011	33	-13,16	19	-5,00	1	-83,33
2012	45	36,36	17	-10,53	14	1300,00
2013	39	-13,33	12	-29,41	5	-64,29
2014	55	41,03	26	116,67	8	60,00
2015	58	5,45	22	-15,38	8	0,00
2016	95	63,79	3	-86,36	4	-50,00



Salta	Robo con arma en deshabitado y en banda		Robo a mano armada		Robo con arma, en poblado y en banda	
	Año	Total	Variación %	Total	Variación %	Total
2007	32	-37,25	14	-64,10	1	-50,00
2008	36	12,50	18	28,57	0	-100,00
2009	28	-22,22	33	83,33	4	100,00
2010	37	32,14	35	6,06	5	25,00
2011	35	-5,41	26	-25,71	1	-80,00
2012	35	0,00	32	23,08	5	400,00
2013	84	140,00	39	21,88	2	-60,00
2014	60	-28,57	35	-10,26	4	100,00
2015	68	13,33	34	-2,86	10	150,00
2016	116	70,59	2	-94,12	2	-80,00

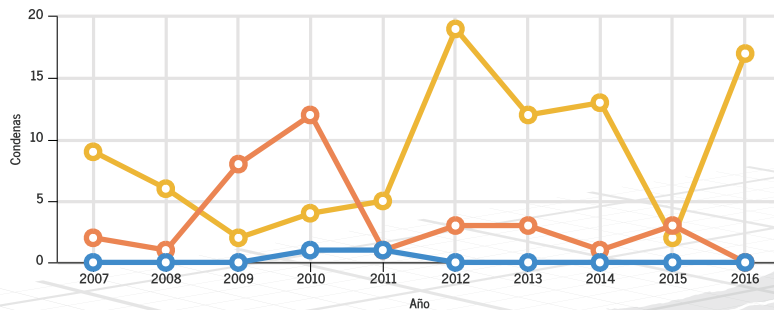


San Juan	Robo con arma en deshabitado y en banda		Robo a mano armada		Robo con arma, en poblado y en banda	
	Año	Total	Variación %	Total	Variación %	Total
2007	14	-51,72	12	-33,33	2	0,00
2008	18	28,57	6	-50,00	0	-100,00
2009	14	-22,22	9	50,00	2	100,00
2010	7	-50,00	11	22,22	2	0,00
2011	21	200,00	6	-45,45	2	0,00
2012	19	-9,52	6	0,00	3	50,00
2013	21	10,53	9	50,00	4	33,33
2014	58	176,19	13	44,44	3	-25,00
2015	29	-50,00	10	-23,08	1	-66,67
2016	78	168,97	1	-90,00	1	0,00

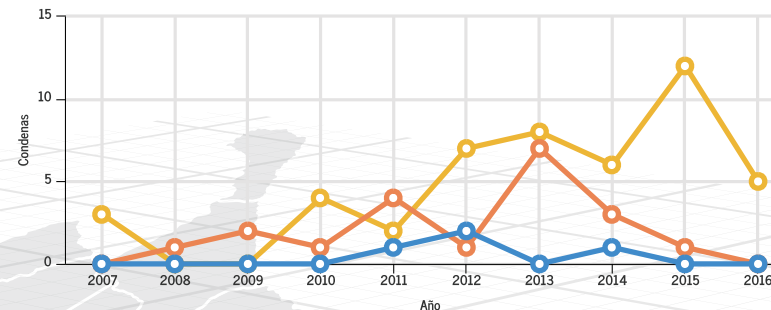


VARIACIÓN PORCENTUAL: TOTAL PAÍS 2007/2016

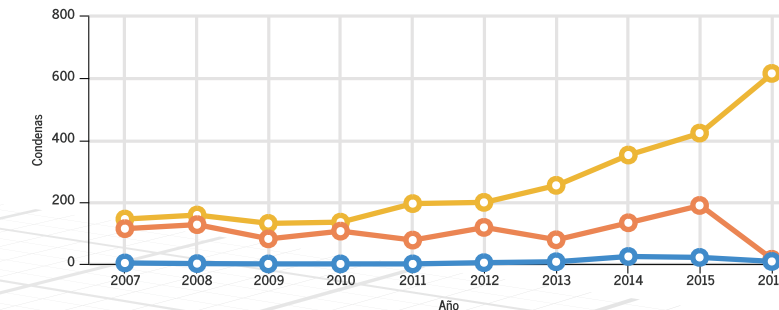
Año	Robo con arma en deshabitado y en banda		Robo a mano armada		Robo con arma, en poblado y en banda	
	Total	Variación %	Total	Variación %	Total	Variación %
2007	9	125,00	2	-33,33	0	0,00
2008	6	-33,33	1	-50,00	0	0,00
2009	2	-66,67	8	700,00	0	0,00
2010	4	100,00	12	50,00	1	100,00
2011	5	25,00	1	-91,67	1	0,00
2012	19	280,00	3	200,00	0	-100,00
2013	12	-36,84	3	0,00	0	0,00
2014	13	8,33	1	-66,67	0	0,00
2015	2	-84,62	3	200,00	0	0,00
2016	17	750,00	0	-100,00	0	0,00



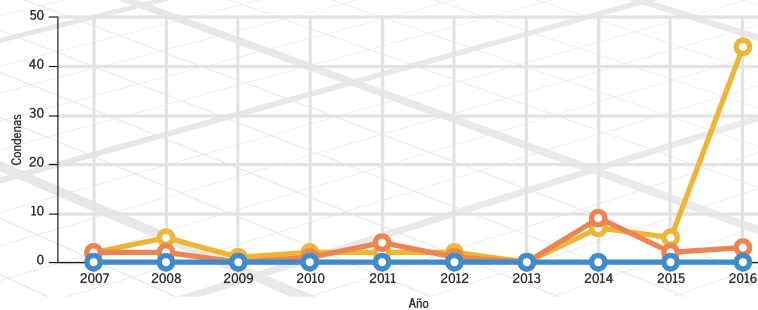
Año	Robo con arma en deshabitado y en banda		Robo a mano armada		Robo con arma, en poblado y en banda	
	Total	Variación %	Total	Variación %	Total	Variación %
2007	3	0,00	0	-100,00	0	-100,00
2008	0	-100,00	1	100,00	0	0,00
2009	0	0,00	2	100,00	0	0,00
2010	4	100,00	1	-50,00	0	0,00
2011	2	-50,00	4	300,00	1	100,00
2012	7	250,00	1	-75,00	2	100,00
2013	8	14,29	7	600,00	0	-100,00
2014	6	-25,00	3	-57,14	1	100,00
2015	12	100,00	1	-66,67	0	-100,00
2016	5	-58,33	0	-100,00	0	0,00



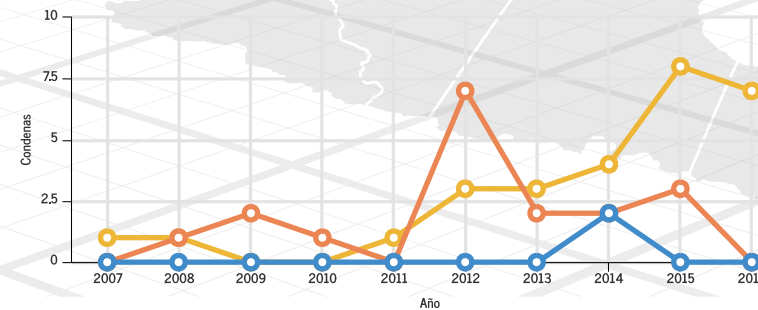
Año	Robo con arma en deshabitado y en banda		Robo a mano armada		Robo con arma, en poblado y en banda	
	Total	Variación %	Total	Variación %	Total	Variación %
2007	145	-17,61	114	-45,97	3	50,00
2008	158	8,97	127	11,40	1	-66,67
2009	131	-17,09	81	-36,22	0	-100,00
2010	135	3,05	106	30,86	0	0,00
2011	195	44,44	77	-27,36	0	0,00
2012	199	2,05	118	53,25	4	100,00
2013	254	27,64	78	-33,90	7	75,00
2014	352	38,58	133	70,51	24	242,86
2015	423	20,17	189	42,11	21	-12,50
2016	616	45,63	15	-92,06	8	-61,90



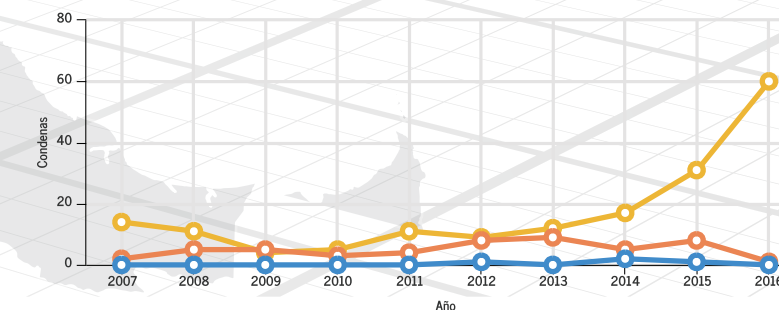
Año	Robo con arma en deshabitado y en banda		Robo a mano armada		Robo con arma, en poblado y en banda	
	Total	Variación %	Total	Variación %	Total	Variación %
2007	2	100,00	2	100,00	0	0,00
2008	5	150,00	2	0,00	0	0,00
2009	1	-80,00	0	-100,00	0	0,00
2010	2	100,00	1	100,00	0	0,00
2011	2	0,00	4	300,00	0	0,00
2012	2	0,00	1	-75,00	0	0,00
2013	0	-100,00	0	-100,00	0	0,00
2014	7	100,00	9	100,00	0	0,00
2015	5	-28,57	2	-77,78	0	0,00
2016	44	780,00	3	50,00	0	0,00



Año	Robo con arma en deshabitado y en banda		Robo a mano armada		Robo con arma, en poblado y en banda	
	Total	Variación %	Total	Variación %	Total	Variación %
2007	1	-66,67	0	-100,00	0	0,00
2008	1	0,00	1	100,00	0	0,00
2009	0	-100,00	2	100,00	0	0,00
2010	0	0,00	1	-50,00	0	0,00
2011	1	100,00	0	-100,00	0	0,00
2012	3	200,00	7	100,00	0	0,00
2013	3	0,00	2	-71,43	0	0,00
2014	4	33,33	2	0,00	2	100,00
2015	8	100,00	3	50,00	0	-100,00
2016	7	-12,50	0	-100,00	0	0,00



Año	Robo con arma en deshabitado y en banda		Robo a mano armada		Robo con arma, en poblado y en banda	
	Total	Variación %	Total	Variación %	Total	Variación %
2007	14	0,00	2	0,00	0	-100,00
2008	11	-21,43	5	150,00	0	0,00
2009	4	-63,64	5	0,00	0	0,00
2010	5	0,00	3	-40,00	0	0,00
2011	11	120,00	4	33,33	0	0,00
2012	9	-18,18	8	100,00	1	100,00
2013	12	33,33	9	12,50	0	-100,00
2014	17	41,67	5	-44,44	2	100,00
2015	31	82,35	8	60,00	1	-50,00
2016	60	93,55	1	-87,50	0	0,00



NOTAS:.....
.....
.....
.....
.....
.....
.....
.....
.....
.....
.....
.....
.....
.....
.....
.....

2016

INFORME ESTADÍSTICO
SENTENCIAS CONDENATORIAS
DE LA REPÚBLICA ARGENTINA



REGISTRO NACIONAL DE REINCIDENCIA
WWW.DNREC.JUS.GOV.AR



2017 | "Año de las Energías Renovables"

