



20  
20

# Informe Estadístico

de La República Argentina

## Sentencias Condenatorias



Sistema de Gestión de la Calidad  
Certificado por IRAM  
Norma IRAM-ISO 9001:2015



rnr

Registro Nacional  
de Reincidencia

2021 | Año del General  
Martín Miguel de Güemes



Ministerio de Justicia  
y Derechos Humanos  
**Argentina**

Argentina unida



Presidencia de la Nación  
**Dr. Alberto Fernández**

Ministerio de Justicia y Derechos Humanos  
**Dr. Martín Soria**

Subsecretaría de Asuntos Registrales  
**Dr. Víctor Antonio Malavolta**

Registro Nacional de Reincidencia  
**Dr. Lisandro Catalán**

## Informe de Sentencias Condenatorias de la República Argentina 2020

- 4. Metodología Estadística
- 5. Notas
- 6. Introducción

### Parte 1 General

- 9. Infografía
- 10. Gráfico: Cantidad y variación porcentual por año
- 11. Mapa República Argentina: Procesamientos desagregados por provincia
- 12. Resoluciones por provincia
- 20. Gráficos: Variación porcentual por provincia
- 23. Gráficos: Desagregadas por fecha de dictado
- 24. Gráficos: Desagregados por edad
- 25. Informe general desagregado por edad
- 28. Gráficos: Media Agrupada en Rangos
- 29. Gráficos: Media, mediana y moda
- 30. Gráficos: Dispersión con Fórmulas
- 31. Gráficos: Edades de los condenados al cometer el delito
- 32. Gráficos: Desagregadas por sexo
- 33. Informe general desagregado por sexo
- 36. Gráficos: Tipos de Justicia
- 37. Gráficos: Tipos de Justicia por provincia, sexo y edad
- 41. Gráficos: Reincidencias
- 42. Gráficos: Desagregadas por monto de pena y tipo de cumplimiento

### Parte 2 Delitos consumados y delitos en grado de tentativa

- 44. Gráfico: Categoría de delitos
- 45. Delitos consumados: Resoluciones por provincia total país
- 56. Delitos consumados cruzados por edad
- 61. Delitos consumados cruzados por sexo
- 65. Delitos en grado de tentativa: Resoluciones por provincia total país
- 69. Delitos en grado de tentativa cruzados por edad
- 71. Delitos en grado de tentativa cruzados por sexo

## Metodología estadística

El sistema de carga de datos es elaborado gracias a la información aportada por medio de las comunicaciones de resoluciones judiciales (a partir de aquí CRJ) enviadas a este Registro, encargado de recibirlas y procesarlas, en cumplimiento con la Ley 22.117 Art. 13, último párrafo, llevando a cabo la tarea de sistematizar la información administrada, coadyuvando en la elaboración de la “estadística general sobre la criminalidad en el país y el funcionamiento de la justicia, única que será considerada estadística criminal oficial de la Nación”. El proceso de carga requiere el análisis testimonial a fin de recabar los datos necesarios para conformar la base utilizada en el presente informe estadístico. Consecuentemente, se aísla la información obrante en cada testimonio, la cual, al ser extraída, se codifica e ingresa al sistema informático. En base a las CRJ enviadas a este registro, es que fijamos nuestra población estadística; para con ello, describir el grupo de datos obtenidos y determinar las características de las observaciones de la investigación. A su vez, según cada requerimiento, obtenemos una muestra poblacional con los datos solicitados.

En esta oportunidad, en pos de cumplimentar con el informe anual de sentencias condenatorias 2020, el objeto de estudio se ha enfocado en el universo de condenados/as comunicado al RNR durante dicho año y su caracterización. Se incluyen en él: estudios de evolución de sentencias y delitos, diversos desagregados de interés, medidas de tendencia central, dispersión, gráficos de calor delictual según características etarias, observaciones sobre reincidencia, montos de pena y tipos de cumplimiento, entre otros. Aproximarnos a una estadística descriptiva representativa con el afán de que el/los usuario/s interesado/s pueda/n realizar la inducción de los datos arrojados.

## El informe está formado por 2 partes: General y Delitos

El presente informe se basa en la buena fe del total cumplimiento de la Ley 22.117, en la cual se declara al Registro Nacional de Reincidencia, centralizador de comunicaciones de resoluciones judiciales.

El presente informe ha sido realizado en base a las sentencias condenatorias comunicadas durante el año 2020 al Registro Nacional de Reincidencia.

Las medidas de tendencia central, dispersión y asimetría etarias fueron evaluadas en base a los testimonios que han informado fecha de comisión de delito; lo que nos permite identificar cuál es la edad del condenado al cometer el delito.

## Acerca de las sentencias condenatorias

El sistema de carga de datos es elaborado gracias a la información aportada por medio de las comunicaciones de resoluciones judiciales (CRJ) enviadas a este Registro, encargado de recibirlas y procesarlas, en cumplimiento con la Ley 22.117 Art. 13, último párrafo, llevando a cabo la tarea de sistematizar la información administrada, coadyuvando en la elaboración de la “estadística general sobre la criminalidad en el país y el funcionamiento de la justicia, única que será considerada estadística criminal oficial de la Nación”.

El proceso de carga requiere el análisis testimonial a fin de recabar los datos necesarios para conformar la base utilizada en el presente informe estadístico. Consecuentemente, se aísla la información obrante en cada testimonio, la cual, al ser extraída, se codifica e ingresa al sistema informático. De esta manera, la información recabada es organizada conformando las dos partes que componen este informe: Información General y Delitos.

Los datos que relacionan la información general refieren a la jurisdicción, instrucción, estado civil, sexo, edad, nacionalidad, profesión, lugar del hecho y familia a cargo. En tanto la información referente a Delitos, tendrá en cuenta la cantidad de delitos consumados y tentados informados en el período del presente.

## Bases estadísticas

El presente informe cuenta con dos bases estadísticas que se generan a partir de la cantidad de resoluciones que fueron comunicadas por los distintos organismos judiciales de todo el país, en el transcurso del año 2020. La primera es la base estadística propiamente dicha, que se compone de las sentencias condenatorias que fueron informadas para este ejercicio, la cual fue de 51.566 comunicaciones. Al realizar un cotejo con el período anterior, se observa un crecimiento en el número de comunicaciones ingresadas, ya que en el año 2019 se registraron 50.072, lo cual marca una variación de 2,98%.

Cabe destacar que, del total de comunicaciones receptadas en 2020, el 60,15% corresponde a sentencias condenatorias de Buenos Aires, CABA y Mendoza.

A partir de estos datos antes mencionados, se genera una segunda base estadística que muestra los delitos. La mencionada es de 79.380, la cual muestra un aumento respecto de 2019 de un 6,80%. A la vez, esta última, se divide en dos conjuntos que reagrupan los delitos según cómo se comportan, es decir, si son consumados o en grado de tentativa. Los delitos consumados representaron el 95,08% y los delitos en grado de tentativa 4,92%, respectivamente.

Por otra parte, la mayor cantidad de sentencias condenatorias está concentrada en delitos contra la propiedad. Los delitos de esta categoría totalizan 29.076, representando el 36,627%. En orden descendente prosiguen los delitos contra las personas dolosos que acumulan 13.695 y representan el 17,25% del total; mientras que los delitos contra la libertad y los previstos por Leyes de Estupeficientes poseen una representativa participación en el total, tomando un 10,974% y 9,89%, respectivamente.

¿Por qué las bases estadísticas difieren si parten de los mismos datos? La respuesta es que la base estadística muestra solamente las sentencias condenatorias comunicadas y la base de delitos muestra la cantidad de delitos que contiene cada una de esas resoluciones y cada resolución puede contener uno o más delitos.

## Edad: Media, mediana y moda

A partir de la edad que tenían los condenados al momento de cometer el delito se hace un análisis pormenorizado que muestra, dentro del conjunto de datos, lo siguiente:

**MEDIA:** es la edad promedio que los/las condenados/as tenían cuando cometieron el delito, y conforme los datos del presente Informe, la edad media de los enjuiciados para el período 2020, es de 31 años.

**MEDIANA:** es el valor del término medio que divide una distribución de datos ordenados en dos partes iguales, ubicándose el 50% hacia cada lado del mismo. Para el año 2020 la mediana es de 29 años.

**MODA:** es la edad que con mayor frecuencia aparece dentro del conjunto de edades, la cual, para el período en cuestión, es de 20 años.

Sin embargo, encontramos que la mayor concentración de delitos, se encuentra en la brecha de los 18 a 23 años de edad, lo que refiere al 23,62% de las CRJ comunicadas con fecha de cometido del delito, seguido por el grupo que comprende de 23 a 28 años de edad, con una incidencia del 22,47%. Entre los 18 y los 38 años representan el 77,31% de las condenas comunicadas con fecha de cometido del delito.

En los extremos se encuentran por un lado los menores, comprendiendo la brecha etaria de 16 a 18 años de edad, con un número total de 112 resoluciones, refiriendo el 0,47% del total de comunicaciones judiciales; y por el otro, los adultos y adultos mayores comprendidos entre 63 y 83 años, que representan el 1,31%.

## Nacionalidad y sexo

Teniendo en cuenta la nacionalidad de cada encausado, para cada uno de los condenados, se ha logrado determinar que el 92,94% sobre el total de las comunicaciones judiciales, son argentinos.

Por otra parte, se codificó la información que refiere al sexo del acusado, determinando que, en el período analizado, el 92,42% corresponde al sexo masculino, mientras que el 7,58% restante, corresponde al femenino.

## Tipo de Justicia

Al desagregar los datos otorgados por las resoluciones judiciales, es posible determinar cada organismo que las dicta, pudiendo encuadrar 3 tipos diferentes de competencias judiciales, las cuales son: Nacional, Provincial y Federal.

Del total de comunicaciones de rebeldía y capturas que recibe este Registro, es posible determinar que el 11,06% refieren a sentencias Nacionales. En cuanto a resoluciones de la justicia Provincial, se logró precisar que corresponden al 79,8%; y en relación a la justicia Federal, se establece su incidencia del 9,14% sobre el total.



# Parte 1

## General

# 2020



Sistema de Gestión de la Calidad  
Certificado por IRAM  
Norma IRAM-ISO 9001:2015



**rnr**

Registro Nacional  
de Reincidencia

2021 | Año del General  
Martín Miguel de Güemes



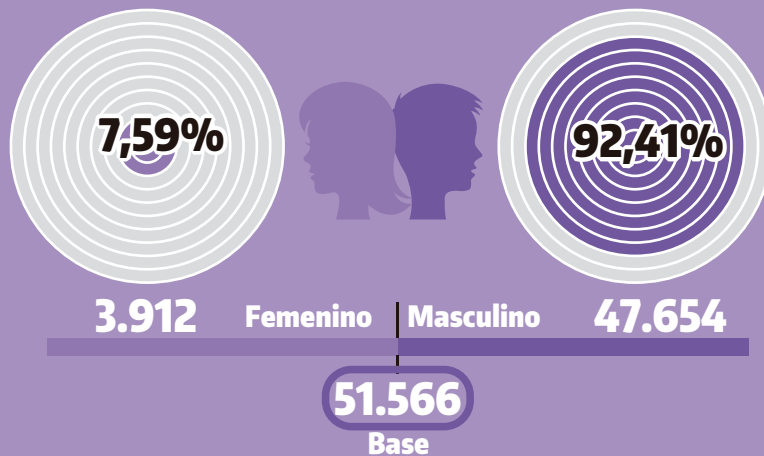
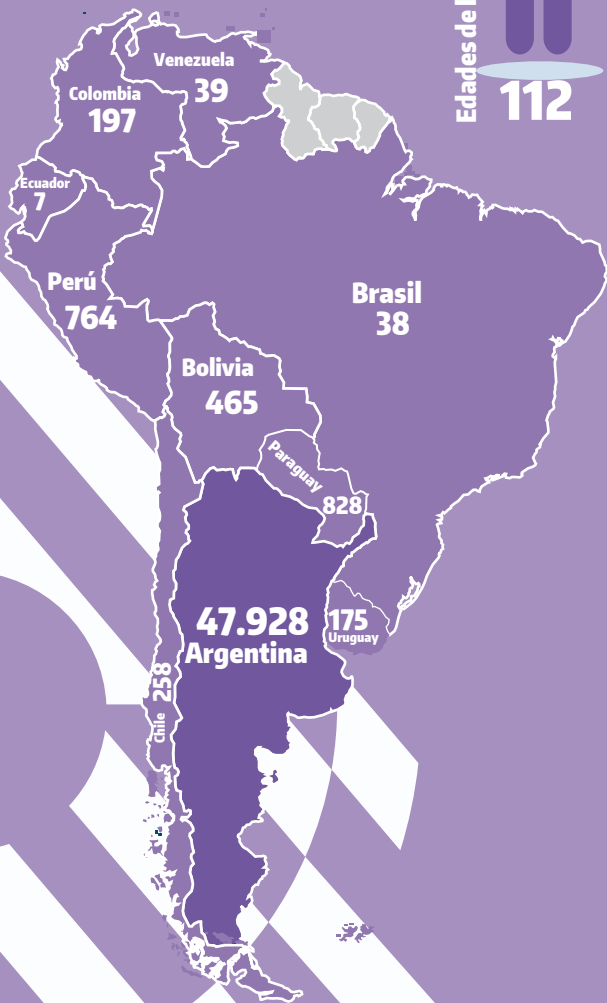

Ministerio de Justicia  
y Derechos Humanos  
**Argentina**

Argentina unida

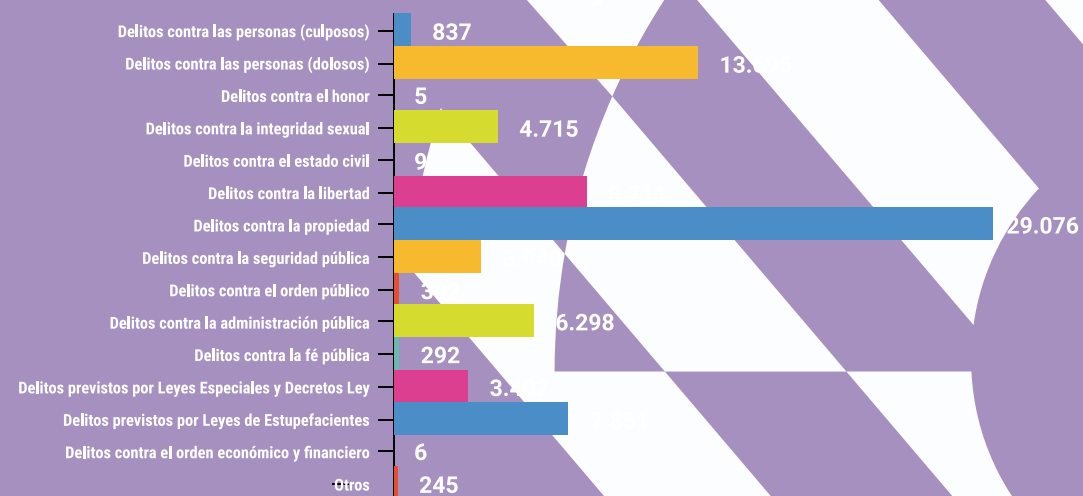




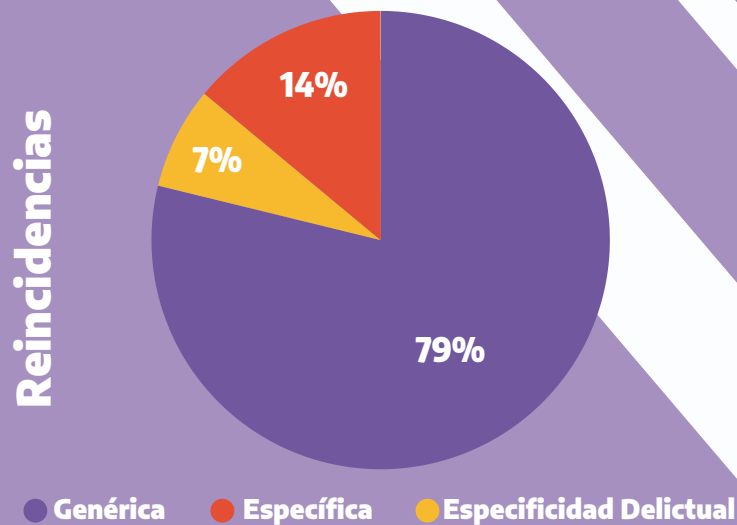
# 2020



## Total delitos consumados y tentados



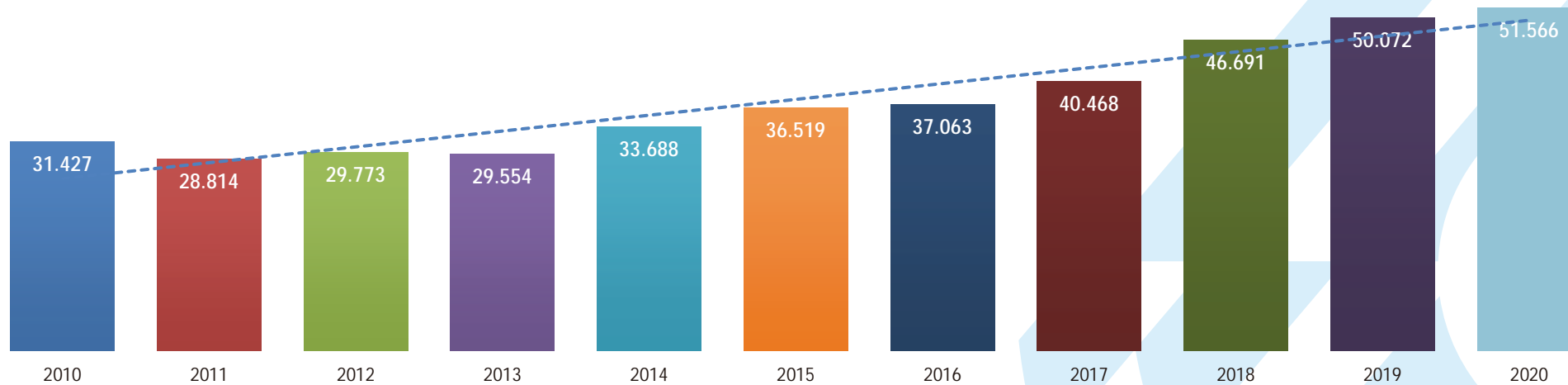
## Reincidencias



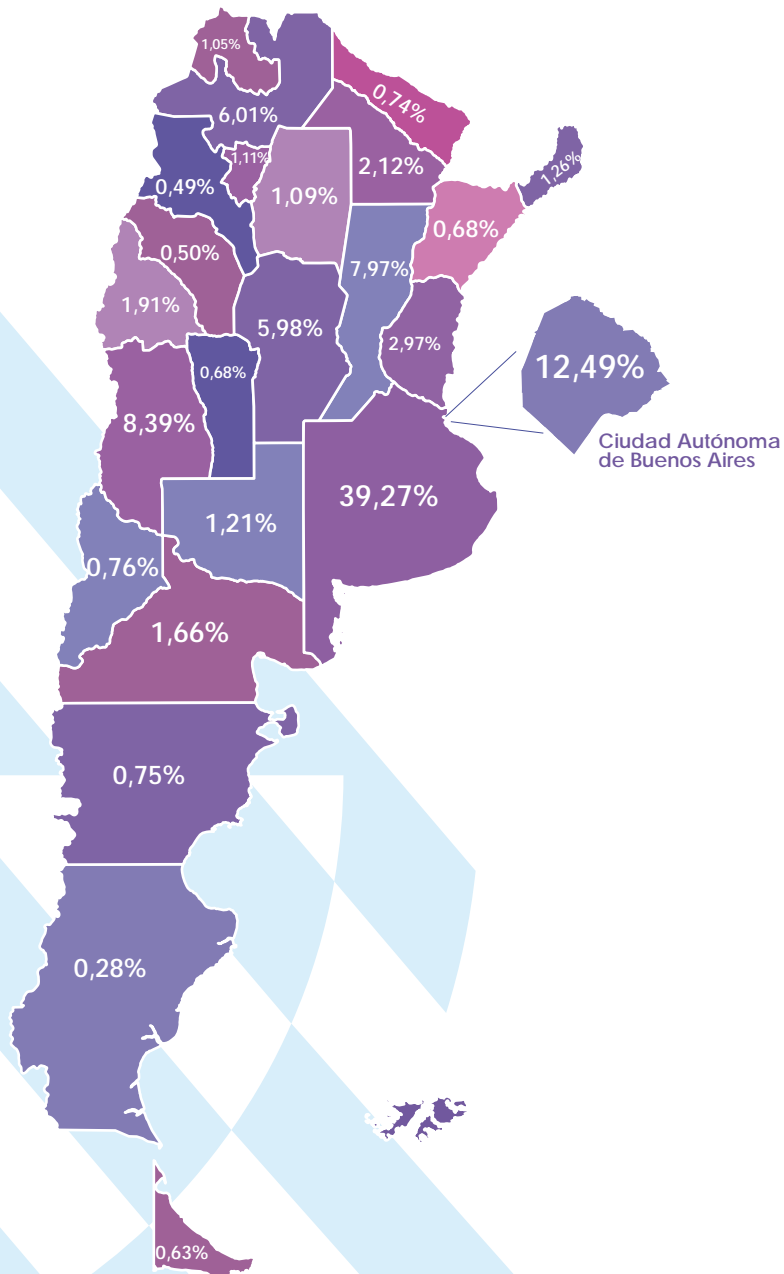
## Sentencias Condenatorias. Período 2010/2019

### VARIACIÓN

Año	Total de Sentencias	Variación %
2010	31.427	4,56
2011	28.814	-8,31
2012	29.773	3,33
2013	29.554	-0,74
2014	33.688	13,99
2015	36.519	8,41
2016	37.063	1,49
2017	40.468	9,19
2018	46.691	15,38
2019	50.072	7,24
2020	51.566	2,98

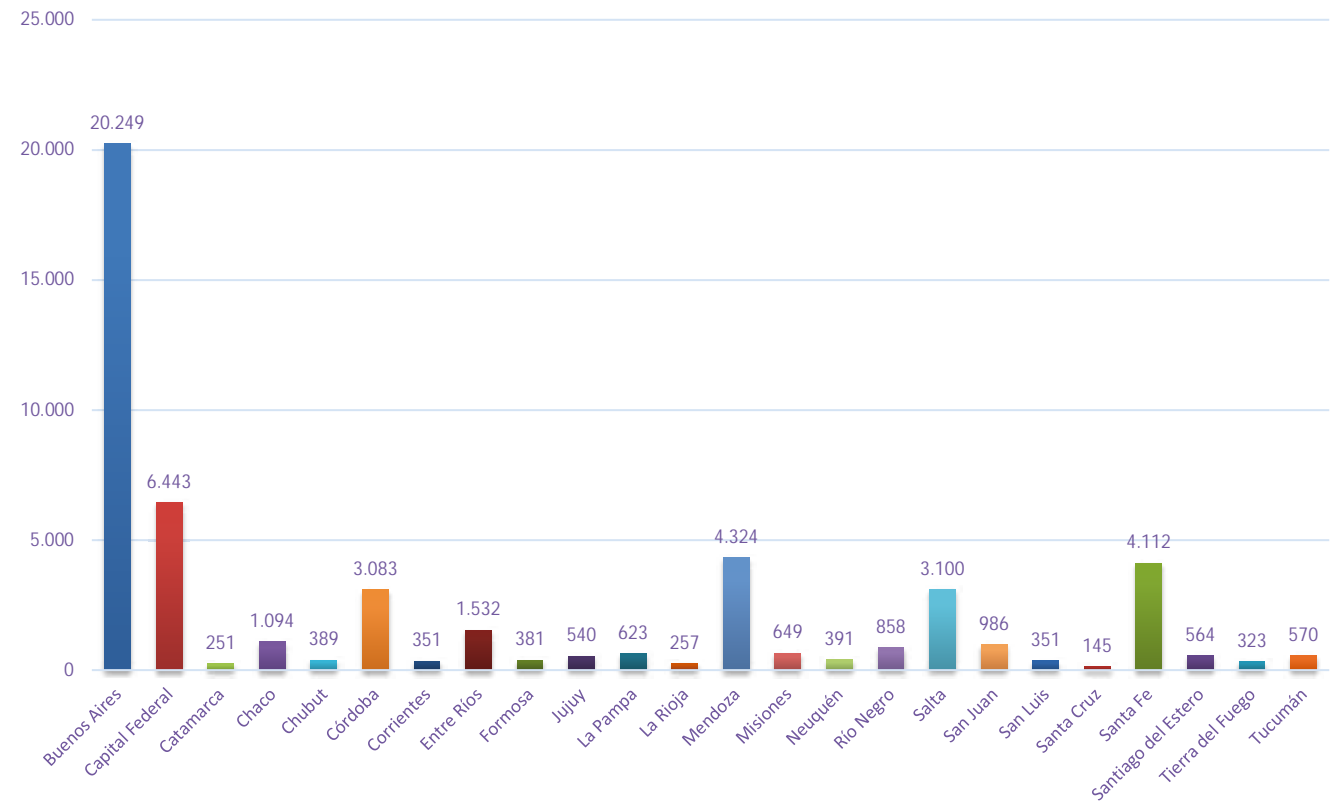


Total de Sentencias



Buenos Aires	20.248
C.A.B.A.	6.443
Catamarca	251
Chaco	1.094
Chubut	389
Córdoba	3.084
Corrientes	351
Entre Ríos	1.532
Formosa	381
Jujuy	540
La Pampa	623
La Rioja	257

Mendoza	4.324
Misiones	649
Neuquén	391
Río Negro	858
Salta	3.100
San Juan	986
San Luis	351
Santa Cruz	145
Santa Fé	4.112
Santiago del Estero	564
Tierra del Fuego	323
Tucumán	570



	BUENOS AIRES	C.A.B.A.	CATAMARCA	CHACO	CHUBUT	CÓRDOBA	CORRIENTES	ENTRE RÍOS	FORMOSA	JUJUY	LA PAMPA	LA RIOJA	MENDOZA	MISIONES	NEUQUÉN	RÍO NEGRO	SALTA	SAN JUAN	SAN LUIS	SANTA CRUZ	SANTA FE	SANTIAGO DEL ESTERO	TIERRA DEL FUEGO	TUCUMÁN	TOTAL
<b>Cantidad Base de Habitantes</b> (Fuente: Indec Censo 2010)	15.625.084	2.890.151	367.828	1.055.259	509.108	3.308.876	992.595	1.235.994	530.162	673.307	318.951	333.642	1.738.929	1.101.593	551.266	638.645	1.214.441	681.055	432.310	273.964	3.194.537	874.006	127.205	1.448.188	40.117.096
<b>Cantidad de Sentencias Base</b>	20.248	6.443	251	1.094	389	3.084	351	1.532	381	540	623	257	4.324	649	391	858	3.100	986	351	145	4.112	564	323	570	51.566

Jurisdicción	BUENOS AIRES	C.A.B.A.	CATAMARCA	CHACO	CHUBUT	CÓRDOBA	CORRIENTES	ENTRE RÍOS	FORMOSA	JUJUY	LA PAMPA	LA RIOJA	MENDOZA	MISIONES	NEUQUÉN	RÍO NEGRO	SALTA	SAN JUAN	SAN LUIS	SANTA CRUZ	SANTA FE	SANTIAGO DEL ESTERO	TIERRA DEL FUEGO	TUCUMÁN	TOTAL
Federal	456	740	44	123	96	208	72	142	122	209	27	19	359	296	73	127	263	162	100	25	793	115	53	91	4.715
Nacional	0	5.703	0	0	0	0	0	0	0	0	0	0	0	0	0	0	0	0	0	0	0	0	0	0	5.703
Provincial	19.792	0	207	971	293	2.876	279	1.390	259	331	596	238	3.965	353	318	731	2.837	824	251	120	3.319	449	270	479	41.148
<b>Total general</b>	<b>20.248</b>	<b>6.443</b>	<b>251</b>	<b>1.094</b>	<b>389</b>	<b>3.084</b>	<b>351</b>	<b>1.532</b>	<b>381</b>	<b>540</b>	<b>623</b>	<b>257</b>	<b>4.324</b>	<b>649</b>	<b>391</b>	<b>858</b>	<b>3.100</b>	<b>986</b>	<b>351</b>	<b>145</b>	<b>4.112</b>	<b>564</b>	<b>323</b>	<b>570</b>	<b>51.566</b>

Instancia	BUENOS AIRES	C.A.B.A.	CATAMARCA	CHACO	CHUBUT	CÓRDOBA	CORRIENTES	ENTRE RÍOS	FORMOSA	JUJUY	LA PAMPA	LA RIOJA	MENDOZA	MISIONES	NEUQUÉN	RÍO NEGRO	SALTA	SAN JUAN	SAN LUIS	SANTA CRUZ	SANTA FE	SANTIAGO DEL ESTERO	TIERRA DEL FUEGO	TUCUMÁN	TOTAL
Apeladay confirmada	72	99	106	199	209	1.812	1	191	139	21	307	218	61	2	213	470	40	187	167	118	555	101	2	311	5.601
Apeladay reformada	36	0	0	0	3	8	0	0	0	0	0	0	0	0	0	0	0	0	1	0	2	1	0	0	51
Apeladay revocada	5	0	0	0	0	0	0	0	0	0	0	0	0	0	0	0	0	0	0	0	0	0	0	0	5
Consentida 1era Instancia	19.342	1.944	102	778	100	267	93	1.222	130	339	291	28	3.968	458	117	266	2.878	136	101	7	2.894	303	277	170	36.211
Tribunal Oral	793	4.400	43	117	77	997	257	119	112	180	25	11	295	189	61	122	182	663	82	20	661	159	44	89	9.698
<b>Total general</b>	<b>20.248</b>	<b>6.443</b>	<b>251</b>	<b>1.094</b>	<b>389</b>	<b>3.084</b>	<b>351</b>	<b>1.532</b>	<b>381</b>	<b>540</b>	<b>623</b>	<b>257</b>	<b>4.324</b>	<b>649</b>	<b>391</b>	<b>858</b>	<b>3.100</b>	<b>986</b>	<b>351</b>	<b>145</b>	<b>4.112</b>	<b>564</b>	<b>323</b>	<b>570</b>	<b>51.566</b>

Cumplimiento de Condena	BUENOS AIRES	C.A.B.A.	CATAMARCA	CHACO	CHUBUT	CÓRDOBA	CORRIENTES	ENTRE RÍOS	FORMOSA	JUJUY	LA PAMPA	LA RIOJA	MENDOZA	MISIONES	NEUQUÉN	RÍO NEGRO	SALTA	SAN JUAN	SAN LUIS	SANTA CRUZ	SANTA FE	SANTIAGO DEL ESTERO	TIERRA DEL FUEGO	TUCUMÁN	TOTAL
Compurgada con prisión preventiva	331	171	0	12	2	28	7	1	12	8	2	0	11	1	2	2	17	6	2	0	40	0	1	0	656
Condena a Cumplir	12.991	3.888	156	562	217	2.304	222	706	228	441	307	151	2.892	464	184	388	1.625	675	205	89	2.681	323	150	329	32.178
Condena Condicional	6.458	2.063	86	463	144	637	113	746	107	87	295	106	1.339	148	163	408	1.386	267	126	50	1.139	213	154	230	16.928
Prisión en suspenso con inhabilitación	232	62	7	13	5	9	0	35	4	1	16	0	49	10	10	13	25	15	7	3	71	4	2	10	603
Prisión en suspenso con multa	222	257	2	44	20	106	9	43	30	3	2	0	33	26	31	47	47	23	11	3	177	24	16	1	1.177
Prisión en suspenso con multa e inhabilitación	14	2	0	0	1	0	0	1	0	0	1	0	0	0	1	0	0	0	0	0	4	0	0	0	24
<b>Total general</b>	<b>20.248</b>	<b>6.443</b>	<b>251</b>	<b>1.094</b>	<b>389</b>	<b>3.084</b>	<b>351</b>	<b>1.532</b>	<b>381</b>	<b>540</b>	<b>623</b>	<b>257</b>	<b>4.324</b>	<b>649</b>	<b>391</b>	<b>858</b>	<b>3.100</b>	<b>986</b>	<b>351</b>	<b>145</b>	<b>4.112</b>	<b>564</b>	<b>323</b>	<b>570</b>	<b>51.566</b>

Sanciones Penales	BUENOS AIRES	C.A.B.A.	CATAMARCA	CHACO	CHUBUT	CÓRDOBA	CORRIENTES	ENTRE RÍOS	FORMOSA	JUJUY	LA PAMPA	LA RIOJA	MENDOZA	MISIONES	NEUQUÉN	RÍO NEGRO	SALTA	SAN JUAN	SAN LUIS	SANTA CRUZ	SANTA FE	SANTIAGO DEL ESTERO	TIERRA DEL FUEGO	TUCUMÁN	TOTAL
Reclusión Perpetua	91	7	2	4	2	20	4	5	1	4	1	0	18	9	0	12	10	17	1	1	10	4	3	4	230
No informa Reclusion Perpetua	20.157	6.436	249	1.090	387	3.064	347	1.527	380	536	622	257	4.306	640	391	846	3.090	969	350	144	4.102	560	320	566	51.336
<b>Total general</b>	<b>20.248</b>	<b>6.443</b>	<b>251</b>	<b>1.094</b>	<b>389</b>	<b>3.084</b>	<b>351</b>	<b>1.532</b>	<b>381</b>	<b>540</b>	<b>623</b>	<b>257</b>	<b>4.324</b>	<b>649</b>	<b>391</b>	<b>858</b>	<b>3.100</b>	<b>986</b>	<b>351</b>	<b>145</b>	<b>4.112</b>	<b>564</b>	<b>323</b>	<b>570</b>	<b>51.566</b>

Tiempo de Reclusion	BUENOS AIRES	C.A.B.A.	CATAMARCA	CHACO	CHUBUT	CÓRDOBA	CORRIENTES	ENTRE RÍOS	FORMOSA	JUJUY	LA PAMPA	LA RIOJA	MENDOZA	MISIONES	NEUQUÉN	RÍO NEGRO	SALTA	SAN JUAN	SAN LUIS	SANTA CRUZ	SANTA FE	SANTIAGO DEL ESTERO	TIERRA DEL FUEGO	TUCUMÁN	TOTAL
Reclusión hasta 3 Años	11.829	3.625	147	688	257	1.928	244	1.045	247	371	327	115	2.486	467	251	581	1.817	537	221	108	2.981	404	169	421	31.266
Reclusión más de 3 a 5 Años	1.467	741	14	48	24	264	14	65	18	32	27	32	244	23	20	36	235	84	30	7	171	12	19	37	3.664
Reclusión por más de 5 Años	6.952	2.077	90	358	108	892	93	422	116	137	269	110	1.594	159	120	241	1.048	365	100	30	959	148	135	112	16.635
No informa tiempo de reclusión	0	0	0	0	0	0	0	0	0	0	0	0	0	0	0	0	0	0	0	0	1	0	0	0	1
<b>Total general</b>	<b>20.248</b>	<b>6.443</b>	<b>251</b>	<b>1.094</b>	<b>389</b>	<b>3.084</b>	<b>351</b>	<b>1.532</b>	<b>381</b>	<b>540</b>	<b>623</b>	<b>257</b>	<b>4.324</b>	<b>649</b>	<b>391</b>	<b>858</b>	<b>3.100</b>	<b>986</b>	<b>351</b>	<b>145</b>	<b>4.112</b>	<b>564</b>	<b>323</b>	<b>570</b>	<b>51.566</b>

Multa / Inhabilitación	BUENOS AIRES	C.A.B.A.	CATAMARCA	CHACO	CHUBUT	CÓRDOBA	CORRIENTES	ENTRE RÍOS	FORMOSA	JUJUY	LA PAMPA	LA RIOJA	MENDOZA	MISIONES	NEUQUÉN	RÍO NEGRO	SALTA	SAN JUAN	SAN LUIS	SANTA CRUZ	SANTA FE	SANTIAGO DEL ESTERO	TIERRA DEL FUEGO	TUCUMÁN	TOTAL
Multa	638	418	7	56	23	199	18	69	31	11	6	2	96	48	32	64	86	69	29	6	295	22	25	5	2.255
Multa e inhabilitación absoluta	1.104	287	25	89	42	235	43	99	21	145	16	11	158	124	9	43	191	43	31	9	258	64	15	63	3.125
Multa e inhabilitación especial	76	18	3	1	2	3	0	4	2	2	6	0	8	4	0	1	3	4	0	1	16	3	0	3	160
Multa e inhabilitación perpetua	2	2	0	0	0	0	0	0	0	1	0	0	1	0	1	1	1	0	0	0	3	0	0	0	12

Multa / Inhabilitación	BUENOS AIRES	C.A.B.A.	CATAMARCA	CHACO	CHUBUT	CÓRDOBA	CORRIENTES	ENTRE RÍOS	FORMOSA	JUJUY	LA PAMPA	LA RIOJA	MENDOZA	MISIONES	NEUQUÉN	RÍO NEGRO	SALTA	SAN JUAN	SAN LUIS	SANTA CRUZ	SANTA FE	SANTIAGO DEL ESTERO	TIERRA DEL FUEGO	TUCUMÁN	TOTAL
Multa e inhabilitación temporal	1	0	0	0	0	0	0	0	0	0	0	0	0	0	0	0	0	0	0	0	0	0	0	0	1
Inhabilitación absoluta	3.764	973	28	177	73	818	82	219	64	114	65	14	711	167	63	125	403	132	56	43	893	94	33	109	9.220
Inhabilitación especial	528	84	16	27	7	64	4	46	7	1	21	2	105	19	22	28	50	31	11	2	165	9	3	10	1.262
Inhabilitación perpetua	49	55	1	3	2	7	1	1	1	3	3	0	11	6	3	5	12	8	0	1	7	0	3	5	187
Inhabilitación temporal	3	0	1	0	0	0	1	0	0	0	0	1	0	0	0	0	0	0	0	0	0	1	0	0	7
No Informa Multa y/o Inhabilitación	14.083	4.606	170	741	240	1.758	202	1.094	255	263	506	227	3.234	281	261	591	2.354	699	224	83	2.475	371	244	375	35.337
<b>Total general</b>	<b>20.248</b>	<b>6.443</b>	<b>251</b>	<b>1.094</b>	<b>389</b>	<b>3.084</b>	<b>351</b>	<b>1.532</b>	<b>381</b>	<b>540</b>	<b>623</b>	<b>257</b>	<b>4.324</b>	<b>649</b>	<b>391</b>	<b>858</b>	<b>3.100</b>	<b>986</b>	<b>351</b>	<b>145</b>	<b>4.112</b>	<b>564</b>	<b>323</b>	<b>570</b>	<b>51.566</b>
Tiempo de Inhabilitación	BUENOS AIRES	C.A.B.A.	CATAMARCA	CHACO	CHUBUT	CÓRDOBA	CORRIENTES	ENTRE RÍOS	FORMOSA	JUJUY	LA PAMPA	LA RIOJA	MENDOZA	MISIONES	NEUQUÉN	RÍO NEGRO	SALTA	SAN JUAN	SAN LUIS	SANTA CRUZ	SANTA FE	SANTIAGO DEL ESTERO	TIERRA DEL FUEGO	TUCUMÁN	TOTAL
Inhabilitación hasta 3 Años	727	355	8	13	12	217	5	50	8	21	28	1	217	31	22	24	59	37	8	8	249	23	10	9	2.142
Inhabilitación por más de 3 a 5 Años	2.177	594	30	133	47	419	64	170	39	131	36	7	335	119	25	69	268	69	38	15	445	44	17	60	5.351
Inhabilitación por más de 5 Años	1.854	366	32	109	52	351	44	119	26	87	33	16	319	116	37	91	248	87	38	29	498	86	16	92	4.746
No Informa Tiempo de Inhabilitación	15.490	5.128	181	839	278	2.097	238	1.193	308	301	526	233	3.453	383	307	674	2.525	793	267	93	2.920	411	280	409	39.327
<b>Total general</b>	<b>20.248</b>	<b>6.443</b>	<b>251</b>	<b>1.094</b>	<b>389</b>	<b>3.084</b>	<b>351</b>	<b>1.532</b>	<b>381</b>	<b>540</b>	<b>623</b>	<b>257</b>	<b>4.324</b>	<b>649</b>	<b>391</b>	<b>858</b>	<b>3.100</b>	<b>986</b>	<b>351</b>	<b>145</b>	<b>4.112</b>	<b>564</b>	<b>323</b>	<b>570</b>	<b>51.566</b>
Medidas de Seguridad	BUENOS AIRES	C.A.B.A.	CATAMARCA	CHACO	CHUBUT	CÓRDOBA	CORRIENTES	ENTRE RÍOS	FORMOSA	JUJUY	LA PAMPA	LA RIOJA	MENDOZA	MISIONES	NEUQUÉN	RÍO NEGRO	SALTA	SAN JUAN	SAN LUIS	SANTA CRUZ	SANTA FE	SANTIAGO DEL ESTERO	TIERRA DEL FUEGO	TUCUMÁN	TOTAL
Reclusión por tiempo indeterminado-Art.52 CP	0	0	0	0	0	0	0	0	0	0	0	0	0	0	0	0	0	1	0	0	0	0	1	0	2
Reclusión por tiempo indeterminado-Art.52 CP en suspenso	1	0	0	0	0	0	0	0	0	0	0	0	0	0	0	0	0	0	0	0	0	0	0	0	1
No Informa medida de seguridad	20.247	6.443	251	1.094	389	3.084	351	1.532	381	540	623	257	4.324	649	391	858	3.100	985	351	145	4.112	564	322	570	51.563
<b>Total general</b>	<b>20.248</b>	<b>6.443</b>	<b>251</b>	<b>1.094</b>	<b>389</b>	<b>3.084</b>	<b>351</b>	<b>1.532</b>	<b>381</b>	<b>540</b>	<b>623</b>	<b>257</b>	<b>4.324</b>	<b>649</b>	<b>391</b>	<b>858</b>	<b>3.100</b>	<b>986</b>	<b>351</b>	<b>145</b>	<b>4.112</b>	<b>564</b>	<b>323</b>	<b>570</b>	<b>51.566</b>
Disposiciones Generales	BUENOS AIRES	C.A.B.A.	CATAMARCA	CHACO	CHUBUT	CÓRDOBA	CORRIENTES	ENTRE RÍOS	FORMOSA	JUJUY	LA PAMPA	LA RIOJA	MENDOZA	MISIONES	NEUQUÉN	RÍO NEGRO	SALTA	SAN JUAN	SAN LUIS	SANTA CRUZ	SANTA FE	SANTIAGO DEL ESTERO	TIERRA DEL FUEGO	TUCUMÁN	TOTAL
Participación Criminal	9.871	4.128	178	324	272	2.167	191	846	141	232	165	44	858	292	278	588	901	157	162	35	2.400	166	144	180	24.720
No Informa Participación Criminal	10.377	2.315	73	770	117	917	160	686	240	308	458	213	3.466	357	113	270	2.199	829	189	110	1.712	398	179	390	26.846
<b>Total general</b>	<b>20.248</b>	<b>6.443</b>	<b>251</b>	<b>1.094</b>	<b>389</b>	<b>3.084</b>	<b>351</b>	<b>1.532</b>	<b>381</b>	<b>540</b>	<b>623</b>	<b>257</b>	<b>4.324</b>	<b>649</b>	<b>391</b>	<b>858</b>	<b>3.100</b>	<b>986</b>	<b>351</b>	<b>145</b>	<b>4.112</b>	<b>564</b>	<b>323</b>	<b>570</b>	<b>51.566</b>
Partícipe secundario	20.158	6.348	251	1.081	378	3.062	348	1.474	374	534	623	257	4.282	630	383	845	3.072	954	347	143	3.975	552	315	560	50.946
No informa Partícipe Secundario	90	95		13	11	22	3	58	7	6			42	19	8	13	28	32	4	2	137	12	8	10	620
<b>Total general</b>	<b>20.248</b>	<b>6.443</b>	<b>251</b>	<b>1.094</b>	<b>389</b>	<b>3.084</b>	<b>351</b>	<b>1.532</b>	<b>381</b>	<b>540</b>	<b>623</b>	<b>257</b>	<b>4.324</b>	<b>649</b>	<b>391</b>	<b>858</b>	<b>3.100</b>	<b>986</b>	<b>351</b>	<b>145</b>	<b>4.112</b>	<b>564</b>	<b>323</b>	<b>570</b>	<b>51.566</b>
Concurso Ideal	885	386	9	42	19	229	11	126	11	3	37	1	337	17	28	94	44	53	11	3	208	17	26	27	2.624
No Informa Concurso Ideal	19.363	6.057	242	1.052	370	2.855	340	1.406	370	537	586	256	3.987	632	363	764	3.056	933	340	142	3.904	547	297	543	48.942
<b>Total general</b>	<b>20.248</b>	<b>6.443</b>	<b>251</b>	<b>1.094</b>	<b>389</b>	<b>3.084</b>	<b>351</b>	<b>1.532</b>	<b>381</b>	<b>540</b>	<b>623</b>	<b>257</b>	<b>4.324</b>	<b>649</b>	<b>391</b>	<b>858</b>	<b>3.100</b>	<b>986</b>	<b>351</b>	<b>145</b>	<b>4.112</b>	<b>564</b>	<b>323</b>	<b>570</b>	<b>51.566</b>
Concurso Real	5.776	1.229	44	282	92	1.518	54	546	75	73	223	59	1.336	142	110	258	780	182	78	32	1.501	108	56	108	14.662
No Informa Concurso Real	14.472	5.214	207	812	297	1.566	297	986	306	467	400	198	2.988	507	281	600	2.320	804	273	113	2.611	456	267	462	36.904
<b>Total general</b>	<b>20.248</b>	<b>6.443</b>	<b>251</b>	<b>1.094</b>	<b>389</b>	<b>3.084</b>	<b>351</b>	<b>1.532</b>	<b>381</b>	<b>540</b>	<b>623</b>	<b>257</b>	<b>4.324</b>	<b>649</b>	<b>391</b>	<b>858</b>	<b>3.100</b>	<b>986</b>	<b>351</b>	<b>145</b>	<b>4.112</b>	<b>564</b>	<b>323</b>	<b>570</b>	<b>51.566</b>
Concurso Ideal y Real	418	173	3	11	7	139	6	78	3	0	11	1	113	7	10	59	21	30	4	1	114	5	6	5	1.225
No Informa Concurso Ideal y Real	19.830	6.270	248	1.083	382	2.945	345	1.454	378	540	612	256	4.211	642	381	799	3.079	956	347	144	3.998	559	317	565	50.341
<b>Total general</b>	<b>20.248</b>	<b>6.443</b>	<b>251</b>	<b>1.094</b>	<b>389</b>	<b>3.084</b>	<b>351</b>	<b>1.532</b>	<b>381</b>	<b>540</b>	<b>623</b>	<b>257</b>	<b>4.324</b>	<b>649</b>	<b>391</b>	<b>858</b>	<b>3.100</b>	<b>986</b>	<b>351</b>	<b>145</b>	<b>4.112</b>	<b>564</b>	<b>323</b>	<b>570</b>	<b>51.566</b>
Revocación de condena condicional	736	364	6	35	3	86	2	51	13	1	40	13	363	2	5	31	164	17	0	0	126	5	14	0	2.077
No informa revocación	19.512	6.079	245	1.059	386	2.998	349	1.481	368	539	583	244	3.961	647	386	827	2.936	969	351	145	3.986	559	309	570	49.489
<b>Total general</b>	<b>20.248</b>	<b>6.443</b>	<b>251</b>	<b>1.094</b>	<b>389</b>	<b>3.084</b>	<b>351</b>	<b>1.532</b>	<b>381</b>	<b>540</b>	<b>623</b>	<b>257</b>	<b>4.324</b>	<b>649</b>	<b>391</b>	<b>858</b>	<b>3.100</b>	<b>986</b>	<b>351</b>	<b>145</b>	<b>4.112</b>	<b>564</b>	<b>323</b>	<b>570</b>	<b>51.566</b>

Disposiciones Generales	BUENOS AIRES	C.A.B.A.	CATAMARCA	CHACO	CHUBUT	CÓRDOBA	CORRIENTES	ENTRE RÍOS	FORMOSA	JUJUY	LA PAMPA	LA RIOJA	MENDOZA	MISIONES	NEUQUÉN	RÍO NEGRO	SALTA	SAN JUAN	SAN LUIS	SANTA CRUZ	SANTA FE	SANTIAGO DEL ESTERO	TIERRA DEL FUEGO	TUCUMÁN	TOTAL	
Revocación de libertad condicional	52	43	0	2	1	42	0	1	1	0	4	0	50	0	0	2	0	2	0	0	33	3	2	0	<b>238</b>	
No informa revocación	20.196	6.400	251	1.092	388	3.042	351	1.531	380	540	619	257	4.274	649	391	856	3.100	984	351	145	4.079	561	321	570	<b>51.328</b>	
<b>Total general</b>	<b>20.248</b>	<b>6.443</b>	<b>251</b>	<b>1.094</b>	<b>389</b>	<b>3.084</b>	<b>351</b>	<b>1.532</b>	<b>381</b>	<b>540</b>	<b>623</b>	<b>257</b>	<b>4.324</b>	<b>649</b>	<b>391</b>	<b>858</b>	<b>3.100</b>	<b>986</b>	<b>351</b>	<b>145</b>	<b>4.112</b>	<b>564</b>	<b>323</b>	<b>570</b>	<b>51.566</b>	
Medidas Tutelares	BUENOS AIRES	C.A.B.A.	CATAMARCA	CHACO	CHUBUT	CÓRDOBA	CORRIENTES	ENTRE RÍOS	FORMOSA	JUJUY	LA PAMPA	LA RIOJA	MENDOZA	MISIONES	NEUQUÉN	RÍO NEGRO	SALTA	SAN JUAN	SAN LUIS	SANTA CRUZ	SANTA FE	SANTIAGO DEL ESTERO	TIERRA DEL FUEGO	TUCUMÁN	TOTAL	
Internados	30	1	0	0	0	0	0	1	0	0	0	0	4	0	1	0	0	0	0	0	0	0	0	0	0	<b>37</b>
Régimen de libertad vigilada	4	0	0	0	0	0	0	0	0	0	0	0	0	0	0	0	1	0	0	0	0	0	0	0	<b>5</b>	
No informa Medidas Tutelares	20.214	6.442	251	1.094	389	3.084	351	1.531	381	540	623	257	4.320	649	390	858	3.099	986	351	145	4.112	564	323	570	<b>51.524</b>	
<b>Total general</b>	<b>20.248</b>	<b>6.443</b>	<b>251</b>	<b>1.094</b>	<b>389</b>	<b>3.084</b>	<b>351</b>	<b>1.532</b>	<b>381</b>	<b>540</b>	<b>623</b>	<b>257</b>	<b>4.324</b>	<b>649</b>	<b>391</b>	<b>858</b>	<b>3.100</b>	<b>986</b>	<b>351</b>	<b>145</b>	<b>4.112</b>	<b>564</b>	<b>323</b>	<b>570</b>	<b>51.566</b>	
Privación de la Patria Potestad	BUENOS AIRES	C.A.B.A.	CATAMARCA	CHACO	CHUBUT	CÓRDOBA	CORRIENTES	ENTRE RÍOS	FORMOSA	JUJUY	LA PAMPA	LA RIOJA	MENDOZA	MISIONES	NEUQUÉN	RÍO NEGRO	SALTA	SAN JUAN	SAN LUIS	SANTA CRUZ	SANTA FE	SANTIAGO DEL ESTERO	TIERRA DEL FUEGO	TUCUMÁN	TOTAL	
NO	10.750	4.672	165	579	198	1.191	148	940	228	190	491	208	2.752	221	240	529	1.953	643	190	44	1.765	294	197	191	<b>28.779</b>	
SI	9.498	1.771	86	515	191	1.893	203	592	153	350	132	49	1.572	428	151	329	1.147	343	161	101	2.347	270	126	379	<b>22.787</b>	
<b>Total general</b>	<b>20.248</b>	<b>6.443</b>	<b>251</b>	<b>1.094</b>	<b>389</b>	<b>3.084</b>	<b>351</b>	<b>1.532</b>	<b>381</b>	<b>540</b>	<b>623</b>	<b>257</b>	<b>4.324</b>	<b>649</b>	<b>391</b>	<b>858</b>	<b>3.100</b>	<b>986</b>	<b>351</b>	<b>145</b>	<b>4.112</b>	<b>564</b>	<b>323</b>	<b>570</b>	<b>51.566</b>	
Instrucción	BUENOS AIRES	C.A.B.A.	CATAMARCA	CHACO	CHUBUT	CÓRDOBA	CORRIENTES	ENTRE RÍOS	FORMOSA	JUJUY	LA PAMPA	LA RIOJA	MENDOZA	MISIONES	NEUQUÉN	RÍO NEGRO	SALTA	SAN JUAN	SAN LUIS	SANTA CRUZ	SANTA FE	SANTIAGO DEL ESTERO	TIERRA DEL FUEGO	TUCUMÁN	TOTAL	
Analfabeto	96	2	0	2	1	9	5	9	1	1	2	0	55	4	0	0	3	0	2	0	8	3	0	5	<b>208</b>	
Escasa	54	19	3	15	1	66	14	34	12	6	25	3	212	31	3	11	73	8	7	0	111	11	3	2	<b>724</b>	
Primaria	348	153	5	79	2	376	23	157	31	9	100	2	861	59	15	66	301	42	46	3	479	29	22	6	<b>3.214</b>	
Seignora	19.616	6.189	241	949	384	2.530	293	1.290	334	512	446	251	2.896	532	366	769	2.583	923	277	138	3.408	506	277	554	<b>46.264</b>	
Secundaria	123	73	1	46	0	94	15	40	3	9	45	0	267	22	6	12	129	12	18	3	101	14	20	3	<b>1.056</b>	
Universitaria	11	7	1	3	1	9	1	2	0	3	5	1	33	1	1	0	11	1	1	1	5	1	1	0	<b>100</b>	
<b>Total general</b>	<b>20.248</b>	<b>6.443</b>	<b>251</b>	<b>1.094</b>	<b>389</b>	<b>3.084</b>	<b>351</b>	<b>1.532</b>	<b>381</b>	<b>540</b>	<b>623</b>	<b>257</b>	<b>4.324</b>	<b>649</b>	<b>391</b>	<b>858</b>	<b>3.100</b>	<b>986</b>	<b>351</b>	<b>145</b>	<b>4.112</b>	<b>564</b>	<b>323</b>	<b>570</b>	<b>51.566</b>	
Estado Civil	BUENOS AIRES	C.A.B.A.	CATAMARCA	CHACO	CHUBUT	CÓRDOBA	CORRIENTES	ENTRE RÍOS	FORMOSA	JUJUY	LA PAMPA	LA RIOJA	MENDOZA	MISIONES	NEUQUÉN	RÍO NEGRO	SALTA	SAN JUAN	SAN LUIS	SANTA CRUZ	SANTA FE	SANTIAGO DEL ESTERO	TIERRA DEL FUEGO	TUCUMÁN	TOTAL	
Casado	815	107	16	24	16	126	13	75	6	3	37	2	202	25	13	29	113	33	13	0	140	18	22	29	<b>1.877</b>	
Divorciado	216	27	3	8	5	30	5	14	0	2	16	0	36	8	3	14	22	9	2	1	33	4	11	1	<b>470</b>	
En concubinato	30	9	1	9	0	35	0	16	6	14	0	0	22	2	0	4	49	2	5	0	47	2	0	3	<b>256</b>	
Seignora	11.419	5.405	142	647	152	2.080	257	1.000	268	427	385	241	2.559	441	319	551	1.998	721	222	137	2.592	337	198	431	<b>32.929</b>	
Separado	37	5	4	3	0	17	1	2	0	1	0	0	14	2	0	2	10	0	1	0	9	1	1	0	<b>110</b>	
Soltero	7.677	882	84	401	216	789	73	421	100	93	184	14	1.481	168	55	258	900	216	107	7	1.284	200	90	106	<b>15.806</b>	
Viudo	54	8	1	2	0	7	2	4	1	0	1	0	10	3	1	0	8	5	1	0	7	2	1	0	<b>118</b>	
<b>Total general</b>	<b>20.248</b>	<b>6.443</b>	<b>251</b>	<b>1.094</b>	<b>389</b>	<b>3.084</b>	<b>351</b>	<b>1.532</b>	<b>381</b>	<b>540</b>	<b>623</b>	<b>257</b>	<b>4.324</b>	<b>649</b>	<b>391</b>	<b>858</b>	<b>3.100</b>	<b>986</b>	<b>351</b>	<b>145</b>	<b>4.112</b>	<b>564</b>	<b>323</b>	<b>570</b>	<b>51.566</b>	
Sexo	BUENOS AIRES	C.A.B.A.	CATAMARCA	CHACO	CHUBUT	CÓRDOBA	CORRIENTES	ENTRE RÍOS	FORMOSA	JUJUY	LA PAMPA	LA RIOJA	MENDOZA	MISIONES	NEUQUÉN	RÍO NEGRO	SALTA	SAN JUAN	SAN LUIS	SANTA CRUZ	SANTA FE	SANTIAGO DEL ESTERO	TIERRA DEL FUEGO	TUCUMÁN	TOTAL	
Femenino	1.311	645	21	66	32	274	24	123	31	96	29	15	251	63	24	60	274	74	31	8	338	53	30	39	<b>3.912</b>	
Masculino	18.937	5.798	230	1.028	357	2.810	327	1.409	350	444	594	242	4.073	586	367	798	2.826	912	320	137	3.774	511	293	531	<b>47.654</b>	
<b>Total general</b>	<b>20.248</b>	<b>6.443</b>	<b>251</b>	<b>1.094</b>	<b>389</b>	<b>3.084</b>	<b>351</b>	<b>1.532</b>	<b>381</b>	<b>540</b>	<b>623</b>	<b>257</b>	<b>4.324</b>	<b>649</b>	<b>391</b>	<b>858</b>	<b>3.100</b>	<b>986</b>	<b>351</b>	<b>145</b>	<b>4.112</b>	<b>564</b>	<b>323</b>	<b>570</b>	<b>51.566</b>	
Edad	BUENOS AIRES	C.A.B.A.	CATAMARCA	CHACO	CHUBUT	CÓRDOBA	CORRIENTES	ENTRE RÍOS	FORMOSA	JUJUY	LA PAMPA	LA RIOJA	MENDOZA	MISIONES	NEUQUÉN	RÍO NEGRO	SALTA	SAN JUAN	SAN LUIS	SANTA CRUZ	SANTA FE	SANTIAGO DEL ESTERO	TIERRA DEL FUEGO	TUCUMÁN	TOTAL	
16 y 17 Años	25	2	0	13	5	8	4	7	1	3	1	0	3	1	1	2	6	1	4	1	19	0	0	5	<b>112</b>	
Mayor de 18 Años	11.637	943	70	658	182	880	189	513	108	372	314	228	1.188	223	177	492	2.191	697	120	100	2.016	88	204	318	<b>23.908</b>	
Se ignora	8.586	5.498	181	423	202	2.196	158	1.012	272	165	308	29	3.133	425	213	364	903	288	227	44	2.077	476	119	247	<b>27.546</b>	
<b>Total general</b>	<b>20.248</b>	<b>6.443</b>	<b>251</b>	<b>1.094</b>	<b>389</b>	<b>3.084</b>	<b>351</b>	<b>1.532</b>	<b>381</b>	<b>540</b>	<b>623</b>	<b>257</b>	<b>4.324</b>	<b>649</b>	<b>391</b>	<b>858</b>	<b>3.100</b>	<b>986</b>	<b>351</b>	<b>145</b>	<b>4.112</b>	<b>564</b>	<b>323</b>	<b>570</b>	<b>51.566</b>	



Nacionalidad	BUENOS AIRES	C.A.B.A.	CATAMARCA	CHACO	CHUBUT	CÓRDOBA	CORRIENTES	ENTRE RÍOS	FORMOSA	JUJUY	LA PAMPA	LA RIOJA	MENDOZA	MISIONES	NEUQUÉN	RÍO NEGRO	SALTA	SAN JUAN	SAN LUIS	SANTA CRUZ	SANTA FE	SANTIAGO DEL ESTERO	TIERRA DEL FUEGO	TUCUMÁN	TOTAL
Nigeriana	0	2	0	0	0	0	0	0	0	0	0	0	0	0	0	0	0	0	0	0	0	0	0	0	2
Panameña	0	1	0	0	0	0	0	0	0	0	0	0	0	0	0	0	0	0	0	0	0	0	0	0	1
Paraguaya	466	213	0	3	0	3	11	5	34	0	3	0	5	64	4	5	1	1	0	0	7	2	1	0	828
Peruana	187	545	0	0	0	10	1	0	0	7	0	0	7	0	0	0	3	0	0	0	3	1	0	0	764
Polaca	0	1	0	0	0	0	0	0	0	0	0	0	0	0	0	0	0	0	0	0	0	0	0	0	1
Portuguesa	1	0	0	0	0	0	0	0	0	0	0	0	0	0	0	0	0	0	0	0	0	0	0	0	1
Qatar	0	1	0	0	0	0	0	0	0	0	0	0	0	0	0	0	1	0	0	0	0	0	0	0	2
Rumana	0	1	0	0	0	0	0	0	0	0	0	0	0	0	0	0	0	0	0	0	0	0	0	0	1
Salvadoreña	0	0	0	0	0	0	0	0	0	0	0	0	1	0	0	0	0	0	0	0	0	0	0	0	1
San Bartolome	0	1	0	1	0	0	0	0	0	0	0	0	0	0	0	0	1	0	0	0	0	0	1	0	4
Senegalesa	1	1	0	0	0	0	0	0	0	0	0	0	2	0	0	0	0	0	0	0	0	0	0	0	4
Sin especificar	215	57	5	6	0	111	2	7	6	1	0	1	80	9	13	18	20	12	3	0	15	22	6	71	680
Sovietico	0	1	0	0	0	0	0	0	0	0	0	0	0	0	0	0	0	0	0	0	0	0	0	0	1
Surinam	0	1	0	0	0	0	0	0	0	0	0	0	0	0	0	0	0	0	0	0	0	0	0	0	1
Taiwanesa	0	0	0	0	0	0	0	0	0	0	0	0	1	0	0	0	0	0	0	0	0	0	0	0	1
Tanzano	0	1	0	0	0	0	0	0	0	0	0	0	0	0	0	0	0	0	0	0	0	0	0	0	1
Turca	0	2	0	0	0	0	0	0	0	0	0	0	0	0	0	0	0	0	0	0	0	0	0	0	2
Ucraniana	0	3	0	0	1	1	0	0	0	0	0	0	0	0	0	0	0	0	0	0	0	0	0	0	5
Unión Sudáfrica	0	1	0	0	0	0	0	0	0	0	0	0	0	0	0	0	0	0	0	0	0	0	0	0	1
Uruguaya	74	81	0	0	0	0	0	8	1	1	0	0	2	0	0	3	3	0	0	0	0	0	2	0	175
Venezolana	8	25	0	0	0	1	0	1	0	2	0	0	0	0	0	0	2	0	0	0	0	0	0	0	39
Zimbawense	2	0	0	0	0	0	0	0	0	0	0	0	0	0	0	0	0	0	0	0	0	0	0	0	2
<b>Total general</b>	<b>20.248</b>	<b>6.443</b>	<b>251</b>	<b>1.094</b>	<b>389</b>	<b>3.084</b>	<b>351</b>	<b>1.532</b>	<b>381</b>	<b>540</b>	<b>623</b>	<b>257</b>	<b>4.324</b>	<b>649</b>	<b>391</b>	<b>858</b>	<b>3.100</b>	<b>986</b>	<b>351</b>	<b>145</b>	<b>4.112</b>	<b>564</b>	<b>323</b>	<b>570</b>	<b>51.566</b>
Naturalización	BUENOS AIRES	C.A.B.A.	CATAMARCA	CHACO	CHUBUT	CÓRDOBA	CORRIENTES	ENTRE RÍOS	FORMOSA	JUJUY	LA PAMPA	LA RIOJA	MENDOZA	MISIONES	NEUQUÉN	RÍO NEGRO	SALTA	SAN JUAN	SAN LUIS	SANTA CRUZ	SANTA FE	SANTIAGO DEL ESTERO	TIERRA DEL FUEGO	TUCUMÁN	TOTAL
Extranjeros naturalizados	0	0	0	0	0	0	0	0	0	0	0	0	0	0	0	0	0	0	0	0	0	0	0	0	0
Extranjeros no naturalizados	20.248	6.443	251	1.094	389	3.084	351	1.532	381	540	623	257	4.324	649	391	858	3.100	986	351	145	4.112	564	323	570	51.566
<b>Total general</b>	<b>20.248</b>	<b>6.443</b>	<b>251</b>	<b>1.094</b>	<b>389</b>	<b>3.084</b>	<b>351</b>	<b>1.532</b>	<b>381</b>	<b>540</b>	<b>623</b>	<b>257</b>	<b>4.324</b>	<b>649</b>	<b>391</b>	<b>858</b>	<b>3.100</b>	<b>986</b>	<b>351</b>	<b>145</b>	<b>4.112</b>	<b>564</b>	<b>323</b>	<b>570</b>	<b>51.566</b>
Lugar del hecho	BUENOS AIRES	C.A.B.A.	CATAMARCA	CHACO	CHUBUT	CÓRDOBA	CORRIENTES	ENTRE RÍOS	FORMOSA	JUJUY	LA PAMPA	LA RIOJA	MENDOZA	MISIONES	NEUQUÉN	RÍO NEGRO	SALTA	SAN JUAN	SAN LUIS	SANTA CRUZ	SANTA FE	SANTIAGO DEL ESTERO	TIERRA DEL FUEGO	TUCUMÁN	TOTAL
Campaña	2	0	0	1	0	0	4	6	0	0	0	0	0	1	0	0	3	1	0	0	1	0	0	0	19
Ciudad	9.535	6.443	117	566	217	1.426	190	794	197	338	346	143	2.066	377	204	479	1.757	464	185	84	2.077	269	163	313	28.750
Isla	1	0	0	0	0	0	0	0	0	0	0	0	0	0	0	0	0	0	0	0	0	0	0	0	1
Pueblo	16	0	0	9	0	1	1	1	0	2	2	1	1	1	1	2	8	12	1	0	6	0	0	1	66
Señora	10.694	0	134	518	172	1.657	156	731	184	200	275	113	2.257	270	186	377	1.332	509	165	61	2.028	295	160	256	22.730
<b>Total general</b>	<b>20.248</b>	<b>6.443</b>	<b>251</b>	<b>1.094</b>	<b>389</b>	<b>3.084</b>	<b>351</b>	<b>1.532</b>	<b>381</b>	<b>540</b>	<b>623</b>	<b>257</b>	<b>4.324</b>	<b>649</b>	<b>391</b>	<b>858</b>	<b>3.100</b>	<b>986</b>	<b>351</b>	<b>145</b>	<b>4.112</b>	<b>564</b>	<b>323</b>	<b>570</b>	<b>51.566</b>
Motivos Determinantes	BUENOS AIRES	C.A.B.A.	CATAMARCA	CHACO	CHUBUT	CÓRDOBA	CORRIENTES	ENTRE RÍOS	FORMOSA	JUJUY	LA PAMPA	LA RIOJA	MENDOZA	MISIONES	NEUQUÉN	RÍO NEGRO	SALTA	SAN JUAN	SAN LUIS	SANTA CRUZ	SANTA FE	SANTIAGO DEL ESTERO	TIERRA DEL FUEGO	TUCUMÁN	TOTAL
Imprudencia	58	13	4	1	1	1	0	6	1	0	5	1	9	1	4	5	7	3	2	1	10	1	0	2	136
Señora	20.190	6.430	247	1.093	388	3.083	351	1.526	380	540	618	256	4.315	648	387	853	3.093	983	349	144	4.102	563	323	568	51.430
<b>Total general</b>	<b>20.248</b>	<b>6.443</b>	<b>251</b>	<b>1.094</b>	<b>389</b>	<b>3.084</b>	<b>351</b>	<b>1.532</b>	<b>381</b>	<b>540</b>	<b>623</b>	<b>257</b>	<b>4.324</b>	<b>649</b>	<b>391</b>	<b>858</b>	<b>3.100</b>	<b>986</b>	<b>351</b>	<b>145</b>	<b>4.112</b>	<b>564</b>	<b>323</b>	<b>570</b>	<b>51.566</b>



Estado al Delinquir	BUENOS AIRES	C.A.B.A.	CATAMARCA	CHACO	CHUBUT	CÓRDOBA	CORRIENTES	ENTRE RÍOS	FORMOSA	JUJUY	LA PAMPA	LA RIOJA	MENDOZA	MISIONES	NEUQUÉN	RÍO NEGRO	SALTA	SAN JUAN	SAN LUIS	SANTA CRUZ	SANTA FE	SANTIAGO DEL ESTERO	TIERRA DEL FUEGO	TUCUMÁN	TOTAL	
Alcohólico	1	0	0	0	0	1	0	0	0	0	0	0	0	0	0	0	0	0	0	0	0	0	0	0	0	2
Alcoholizado	7	2	0	0	1	0	0	2	0	0	0	0	3	0	1	1	3	4	0	0	3	0	0	0	0	27
Con estupefacientes	0	0	0	0	0	0	0	0	0	0	1	0	0	0	0	1	2	0	1	0	0	1	0	0	0	6
Emocional	0	0	0	0	0	0	0	0	0	0	0	0	0	0	0	0	0	0	0	0	0	1	0	0	0	1
Normal	2	0	0	0	0	1	0	0	0	0	0	0	1	0	0	0	0	0	0	0	0	0	0	0	0	4
Seignora	20.238	6.441	251	1.094	388	3.082	351	1.530	381	540	622	257	4.320	649	390	856	3.095	982	350	145	4.108	563	323	570	51.526	
<b>Total general</b>	<b>20.248</b>	<b>6.443</b>	<b>251</b>	<b>1.094</b>	<b>389</b>	<b>3.084</b>	<b>351</b>	<b>1.532</b>	<b>381</b>	<b>540</b>	<b>623</b>	<b>257</b>	<b>4.324</b>	<b>649</b>	<b>391</b>	<b>858</b>	<b>3.100</b>	<b>986</b>	<b>351</b>	<b>145</b>	<b>4.112</b>	<b>564</b>	<b>323</b>	<b>570</b>	<b>51.566</b>	

Reincidencia	BUENOS AIRES	C.A.B.A.	CATAMARCA	CHACO	CHUBUT	CÓRDOBA	CORRIENTES	ENTRE RÍOS	FORMOSA	JUJUY	LA PAMPA	LA RIOJA	MENDOZA	MISIONES	NEUQUÉN	RÍO NEGRO	SALTA	SAN JUAN	SAN LUIS	SANTA CRUZ	SANTA FE	SANTIAGO DEL ESTERO	TIERRA DEL FUEGO	TUCUMÁN	TOTAL
Genérica	3.824	1.687	36	132	40	582	27	147	74	82	86	62	1.031	96	43	91	503	140	66	19	748	59	44	68	9.687
Especificidad Delictual	812	104	12	21	16	114	12	20	15	18	26	13	201	22	6	24	128	15	8	1	104	7	9	8	1.716
Específica	414	69	3	14	8	57	6	8	10	6	12	11	96	8	4	13	65	8	9	1	55	1	6	1	885
Sin Reincidencia	15.198	4.583	200	927	325	2.331	306	1.357	282	434	499	171	2.996	523	338	730	2.404	823	268	124	3.205	497	264	493	39.278
<b>Total general</b>	<b>20.248</b>	<b>6.443</b>	<b>251</b>	<b>1.094</b>	<b>389</b>	<b>3.084</b>	<b>351</b>	<b>1.532</b>	<b>381</b>	<b>540</b>	<b>623</b>	<b>257</b>	<b>4.324</b>	<b>649</b>	<b>391</b>	<b>858</b>	<b>3.100</b>	<b>986</b>	<b>351</b>	<b>145</b>	<b>4.112</b>	<b>564</b>	<b>323</b>	<b>570</b>	<b>51.566</b>

Reiterancia	BUENOS AIRES	C.A.B.A.	CATAMARCA	CHACO	CHUBUT	CÓRDOBA	CORRIENTES	ENTRE RÍOS	FORMOSA	JUJUY	LA PAMPA	LA RIOJA	MENDOZA	MISIONES	NEUQUÉN	RÍO NEGRO	SALTA	SAN JUAN	SAN LUIS	SANTA CRUZ	SANTA FE	SANTIAGO DEL ESTERO	TIERRA DEL FUEGO	TUCUMÁN	TOTAL
Con Reiterancia	4.058	1.893	49	161	65	420	36	201	54	77	149	52	1.090	58	78	188	454	187	42	25	656	60	69	52	10.174
Sin Reiterancia	16.190	4.550	202	933	324	2.664	315	1.331	327	463	474	205	3.234	591	313	670	2.646	799	309	120	3.456	504	254	518	41.392
<b>Total general</b>	<b>20.248</b>	<b>6.443</b>	<b>251</b>	<b>1.094</b>	<b>389</b>	<b>3.084</b>	<b>351</b>	<b>1.532</b>	<b>381</b>	<b>540</b>	<b>623</b>	<b>257</b>	<b>4.324</b>	<b>649</b>	<b>391</b>	<b>858</b>	<b>3.100</b>	<b>986</b>	<b>351</b>	<b>145</b>	<b>4.112</b>	<b>564</b>	<b>323</b>	<b>570</b>	<b>51.566</b>

Judicialización	BUENOS AIRES	C.A.B.A.	CATAMARCA	CHACO	CHUBUT	CÓRDOBA	CORRIENTES	ENTRE RÍOS	FORMOSA	JUJUY	LA PAMPA	LA RIOJA	MENDOZA	MISIONES	NEUQUÉN	RÍO NEGRO	SALTA	SAN JUAN	SAN LUIS	SANTA CRUZ	SANTA FE	SANTIAGO DEL ESTERO	TIERRA DEL FUEGO	TUCUMÁN	TOTAL
Judicializado	8.549	4.683	98	398	185	989	140	628	146	154	296	96	2.088	167	167	393	1.033	365	162	70	1.236	91	145	169	22.448
No informa Judicialización	11.699	1.760	153	696	204	2.095	211	904	235	386	327	161	2.236	482	224	465	2.067	621	189	75	2.876	473	178	401	29.118
<b>Total general</b>	<b>20.248</b>	<b>6.443</b>	<b>251</b>	<b>1.094</b>	<b>389</b>	<b>3.084</b>	<b>351</b>	<b>1.532</b>	<b>381</b>	<b>540</b>	<b>623</b>	<b>257</b>	<b>4.324</b>	<b>649</b>	<b>391</b>	<b>858</b>	<b>3.100</b>	<b>986</b>	<b>351</b>	<b>145</b>	<b>4.112</b>	<b>564</b>	<b>323</b>	<b>570</b>	<b>51.566</b>

Antecedentes del Procesado (que no signifiquen reincidencia)	BUENOS AIRES	C.A.B.A.	CATAMARCA	CHACO	CHUBUT	CÓRDOBA	CORRIENTES	ENTRE RÍOS	FORMOSA	JUJUY	LA PAMPA	LA RIOJA	MENDOZA	MISIONES	NEUQUÉN	RÍO NEGRO	SALTA	SAN JUAN	SAN LUIS	SANTA CRUZ	SANTA FE	SANTIAGO DEL ESTERO	TIERRA DEL FUEGO	TUCUMÁN	TOTAL
Con Antecedentes Pol	8.309	3.924	129	298	68	1.638	37	410	53	97	151	44	1.075	73	81	147	1.024	312	45	21	1.173	72	53	91	19.325
Seignora	11.889	2.491	119	794	321	1.438	314	1.120	328	442	472	213	3.245	576	310	709	2.072	670	306	124	2.931	492	270	477	32.123
Sin Antecedentes Pol	50	28	3	2	0	8	0	2	0	1	0	0	4	0	0	2	4	4	0	0	8	0	0	2	118
<b>Total general</b>	<b>20.248</b>	<b>6.443</b>	<b>251</b>	<b>1.094</b>	<b>389</b>	<b>3.084</b>	<b>351</b>	<b>1.532</b>	<b>381</b>	<b>540</b>	<b>623</b>	<b>257</b>	<b>4.324</b>	<b>649</b>	<b>391</b>	<b>858</b>	<b>3.100</b>	<b>986</b>	<b>351</b>	<b>145</b>	<b>4.112</b>	<b>564</b>	<b>323</b>	<b>570</b>	<b>51.566</b>

Familia a su Cargo	BUENOS AIRES	C.A.B.A.	CATAMARCA	CHACO	CHUBUT	CÓRDOBA	CORRIENTES	ENTRE RÍOS	FORMOSA	JUJUY	LA PAMPA	LA RIOJA	MENDOZA	MISIONES	NEUQUÉN	RÍO NEGRO	SALTA	SAN JUAN	SAN LUIS	SANTA CRUZ	SANTA FE	SANTIAGO DEL ESTERO	TIERRA DEL FUEGO	TUCUMÁN	TOTAL
Con familia a cargo	623	91	13	29	14	219	11	95	5	5	33	2	220	19	10	52	132	23	22	2	111	16	14	23	1.784
Seignora	19.625	6.352	238	1.065	375	2.865	340	1.437	376	535	590	255	4.103	630	381	806	2.968	963	329	143	4.001	548	309	547	49.781
Sin familia a cargo	0	0	0	0	0	0	0	0	0	0	0	0	1	0	0	0	0	0	0	0	0	0	0	0	1
<b>Total general</b>	<b>20.248</b>	<b>6.443</b>	<b>251</b>	<b>1.094</b>	<b>389</b>	<b>3.084</b>	<b>351</b>	<b>1.532</b>	<b>381</b>	<b>540</b>	<b>623</b>	<b>257</b>	<b>4.324</b>	<b>649</b>	<b>391</b>	<b>858</b>	<b>3.100</b>	<b>986</b>	<b>351</b>	<b>145</b>	<b>4.112</b>	<b>564</b>	<b>323</b>	<b>570</b>	<b>51.566</b>

Duración del Proceso	BUENOS AIRES	C.A.B.A.	CATAMARCA	CHACO	CHUBUT	CÓRDOBA	CORRIENTES	ENTRE RÍOS	FORMOSA	JUJUY	LA PAMPA	LA RIOJA	MENDOZA	MISIONES	NEUQUÉN	RÍO NEGRO	SALTA	SAN JUAN	SAN LUIS	SANTA CRUZ	SANTA FE	SANTIAGO DEL ESTERO	TIERRA DEL FUEGO	TUCUMÁN	TOTAL
Se ignoran datos*	9.134	5.835	182	425	202	2.202	160	1.037	275	166	336	36	3.425	432	216	384	1.026	555	229	44	2.140	481	120	220	29.262
0 a 6 meses	2.387	146	15	73	10	69	5	160	10	46	145	58	467	17	36	91	720	45	5	3	402	20	13	44	4.987
Más de 6 meses a 12 meses	2.209	121	10	143	56	210	25	120	29	101	77	95	190	32	53	131	470	136	25	13	416	23	35	45	4.765
Más de 12 meses a 18 meses	1.625	75	11	110	36	142	36	66	24	59	31	31	74	31	24	80	243	90	19	13	271	11	23	28	3.153
Más de 18 meses a 24 meses	1.328	64	10	96	24	122	26	38	18	64	10	13	47	44	15	50	207	56	15	20	208	3	41	36	2.555
Más de 24 meses a 30 meses	895	55	5	54	19	81	23	25	7	43	7	8	25	23	3	34	113	28	11	5	124	9	35	20	1.652

Duración del Proceso	BUENOS AIRES	C.A.B.A.	CATAMARCA	CHACO	CHUBUT	CÓRDOBA	CORRIENTES	ENTRE RÍOS	FORMOSA	JUJUY	LA PAMPA	LA RIOJA	MENDOZA	MISIONES	NEUQUÉN	RÍO NEGRO	SALTA	SAN JUAN	SAN LUIS	SANTA CRUZ	SANTA FE	SANTIAGO DEL ESTERO	TIERRA DEL FUEGO	TUCUMÁN	TOTAL
Más de 30 meses a 36 meses	643	35	5	42	14	52	26	14	2	24	7	5	19	17	8	14	82	19	15	6	144	3	14	15	1.225
Más de 36 meses a 42 meses	467	36	0	39	5	28	5	18	6	10	6	5	19	12	5	5	52	14	5	2	114	10	11	27	901
Más de 42 meses a 48 meses	387	23	3	21	5	27	6	10	3	4	0	2	9	9	2	7	51	7	6	8	46	1	6	13	656
Más de 48 meses a 54 meses	259	11	3	22	3	12	7	11	1	7	1	0	12	9	5	11	45	4	7	5	30	0	3	15	483
Más de 54 meses a 60 meses	178	10	1	13	1	15	4	3	1	1	0	1	8	1	4	4	18	6	1	6	37	2	7	15	337
Más de 5 años	736	32	6	56	14	124	28	30	5	15	3	3	29	22	20	47	73	26	13	20	180	1	15	92	1.590
<b>Total</b>	<b>20.248</b>	<b>6.443</b>	<b>251</b>	<b>1.094</b>	<b>389</b>	<b>3.084</b>	<b>351</b>	<b>1.532</b>	<b>381</b>	<b>540</b>	<b>623</b>	<b>257</b>	<b>4.324</b>	<b>649</b>	<b>391</b>	<b>858</b>	<b>3.100</b>	<b>986</b>	<b>351</b>	<b>145</b>	<b>4.112</b>	<b>564</b>	<b>323</b>	<b>570</b>	<b>51.566</b>

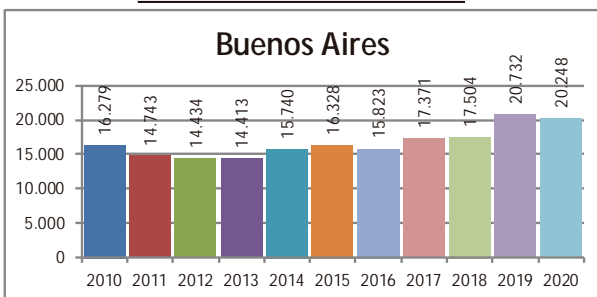
\*Se ignoran datos de inicio de causa o de fecha de comisión de delito en las comunicaciones de resoluciones judiciales remitidas al RNR.

Ocupaciones	AIRES	C.A.B.A.	CATAMARCA	CHACO	CHUBUT	CÓRDOBA	CORRIENTES	ENTRE RÍOS	FORMOSA	JUJUY	LA PAMPA	LA RIOJA	MENDOZA	MISIONES	NEUQUÉN	RÍO NEGRO	SALTA	SAN JUAN	SAN LUIS	SANTA CRUZ	SANTA FE	SANTIAGO DEL ESTERO	FUEGO	TUCUMÁN	TOTAL	
Abogado	9	2	0	0	0	1	0	2	0	1	0	1	7	0	0	1	0	0	0	0	2	0	1	1	28	
Actor	0	1	0	0	0	0	0	0	0	0	0	0	0	0	0	0	0	0	0	0	0	0	0	0	0	1
Agricultor	8	1	2	2	0	3	2	1	4	2	3	0	14	12	0	2	8	1	0	0	4	0	0	1	70	
Albañil	1.167	71	17	82	12	304	23	126	30	61	63	12	476	49	28	73	241	93	36	6	273	33	13	15	3.304	
Ama de Casa	190	13	4	20	7	41	8	37	4	18	4	1	52	12	1	7	59	20	6	0	64	8	0	5	581	
Artesano	4	3	0	1	0	3	0	3	0	0	0	0	2	1	0	1	1	0	0	0	1	3	0	0	23	
Banquero	0	0	0	0	0	0	0	0	0	0	0	0	0	0	0	0	0	0	1	0	0	0	0	0	1	
Carnicero	40	1	1	0	0	4	0	2	0	2	1	0	6	0	0	4	7	1	0	0	2	2	0	0	73	
Carpintero	69	13	0	1	1	8	2	6	1	3	7	0	14	4	3	1	14	8	0	0	12	2	2	0	171	
Ceramista	0	0	0	0	0	1	0	0	0	0	0	0	0	0	0	0	0	0	0	0	0	0	0	0	1	
Changarín	785	52	18	79	1	73	40	88	44	3	15	4	216	39	2	4	42	87	9	2	233	17	8	1	1.862	
Chofer	254	54	1	15	5	21	10	17	7	16	2	1	45	8	3	9	54	14	6	2	22	3	4	10	583	
Comerciante	329	61	7	22	14	64	8	30	12	19	13	2	106	11	5	12	36	22	11	3	89	14	2	6	898	
Comisionista	3	1	0	0	0	1	0	0	0	0	0	0	1	0	0	0	0	0	0	0	0	0	0	0	6	
Constructor	32	1	1	0	0	9	1	5	1	0	3	0	12	2	0	4	5	6	0	0	8	3	4	0	97	
Contador	5	2	0	0	0	2	1	0	0	0	0	0	1	0	0	0	1	0	0	0	0	0	0	0	12	
Dentista	7	0	0	0	0	1	0	0	0	0	0	0	0	0	0	0	0	0	0	0	0	0	0	0	8	
Desocupado	1.136	158	9	37	43	46	11	62	10	14	16	3	205	16	18	32	74	29	17	4	152	22	19	9	2.142	
Doméstica	29	7	1	2	1	8	1	4	1	1	1	1	4	2	0	1	2	3	0	0	13	3	1	2	88	
Educador	9	3	2	0	1	3	1	2	0	4	2	0	2	1	1	3	5	1	0	0	0	0	8	1	49	
Electricista	66	13	2	8	2	9	1	4	0	2	2	0	11	3	2	2	18	7	2	0	8	3	1	2	168	
Empleado	1.600	283	24	80	46	169	16	98	14	41	51	10	388	20	29	85	137	37	28	13	204	21	38	19	3.451	
Empresario	5	3	0	0	1	1	0	1	0	0	1	0	5	1	0	0	6	0	0	0	1	0	0	0	25	
Enfermero	11	2	0	0	0	3	0	3	0	0	0	1	1	0	0	1	0	2	1	0	5	1	0	0	31	
Escribano	1	0	0	0	0	0	0	0	0	0	0	0	1	0	0	0	0	0	0	0	1	0	0	0	3	
Estibador	1	1	0	0	0	0	0	0	0	0	0	0	0	0	0	0	0	0	0	0	0	0	2	0	4	
Estudiante	143	58	1	12	7	15	4	20	5	14	10	4	54	13	4	6	37	7	5	0	17	2	1	2	441	
Farmacéutico	2	0	0	0	0	0	0	0	0	0	0	0	1	0	0	0	0	0	0	0	0	1	0	0	4	
Ferrovionario	1	0	0	0	0	0	0	0	0	0	0	0	0	0	0	0	1	0	0	0	0	0	0	0	2	
Fotógrafo	2	2	0	0	0	0	0	0	0	0	0	0	0	0	0	0	1	0	0	0	1	0	0	0	6	

Ocupaciones	BUENOS AIRES	C.A.B.A.	CATAMARCA	CHACO	CHUBUT	CÓRDOBA	CORRIENTES	ENTRE RÍOS	FORMOSA	JUJUY	LA PAMPA	LA RIOJA	MENDOZA	MISIONES	NEUQUÉN	RÍO NEGRO	SALTA	SAN JUAN	SAN LUIS	SANTA CRUZ	SANTA FE	SANTIAGO DEL ESTERO	TIERRA DEL FUEGO	TUCUMÁN	TOTAL	
Funcionario público	2	0	0	0	0	0	0	0	0	0	0	0	1	0	0	1	0	0	0	0	0	0	0	0	0	4
Ganadero	2	0	0	0	0	0	0	0	1	0	0	0	3	1	0	1	3	1	0	0	1	1	0	0	0	14
Gastronómico	57	16	1	1	2	11	0	0	0	1	2	2	19	2	2	7	13	4	1	0	8	5	2	1	157	
Gendarme	1	3	0	1	0	0	0	0	0	0	0	0	0	0	0	0	0	0	0	0	0	0	0	0	0	5
Gestor	2	0	0	0	0	0	0	0	0	0	0	0	0	0	0	0	0	1	0	0	0	0	0	0	3	
Gráfico	0	1	0	0	0	0	0	0	0	0	0	0	1	0	0	0	0	0	1	0	0	0	0	0	0	3
Informático	1	1	0	0	0	0	0	0	0	0	0	0	1	0	0	1	0	0	0	0	0	0	0	0	0	4
Ingeniero	8	0	0	0	0	0	0	0	0	0	1	0	1	0	0	1	2	1	0	0	0	0	0	0	0	14
Investigador privado	0	0	0	0	0	0	0	0	0	0	0	0	1	0	0	0	0	0	0	0	0	0	0	0	0	1
Jornalero	163	9	5	152	1	94	9	75	5	20	54	2	50	10	5	34	178	49	5	5	63	40	0	59	1.087	
Jubilado	67	6	0	2	2	12	2	15	1	0	5	0	21	1	2	3	13	7	3	0	9	6	0	2	179	
Músico	3	1	0	0	0	2	0	0	0	0	0	0	1	0	0	0	0	0	0	0	1	0	0	0	0	8
Marino mercante	1	0	0	0	0	0	2	1	0	0	0	0	0	0	0	0	0	0	0	1	0	0	1	0	6	
Martillero	1	0	0	0	0	0	0	0	0	0	0	0	0	0	0	0	0	0	0	0	0	0	0	0	0	1
Masajista	1	1	0	0	0	0	0	0	0	0	0	0	0	0	0	0	0	0	0	0	1	0	0	0	0	3
Mecánico	171	14	1	9	0	38	3	12	3	7	6	2	34	4	1	10	22	6	3	1	30	9	3	2	391	
Médico	9	2	0	2	0	1	0	2	0	0	0	0	2	0	0	0	5	1	0	0	0	0	0	0	0	24
Metalúrgico	36	5	0	3	2	8	0	1	0	0	0	0	31	4	2	1	4	7	2	0	14	1	0	1	122	
Militar	12	1	0	1	0	1	0	0	0	1	3	0	3	0	1	0	4	3	0	0	1	0	0	0	0	31
Minero	1	0	0	0	0	0	0	0	0	0	0	0	0	0	0	0	0	0	0	0	0	0	0	0	0	1
Modista	3	2	0	0	0	0	0	0	0	0	0	0	1	0	0	0	1	0	0	0	0	0	0	0	0	7
Mozo	3	2	0	0	0	2	0	0	1	0	0	0	1	0	0	0	3	0	1	0	1	0	0	0	0	14
Operario	73	7	0	2	5	4	0	0	0	1	0	0	7	1	0	3	2	4	0	1	5	0	2	0	0	117
Otros	767	284	8	37	24	105	18	67	12	21	37	3	172	19	10	30	250	25	16	2	152	27	11	7	2.104	
Panadero	64	5	0	5	1	6	1	7	0	1	0	0	24	2	2	4	7	8	0	0	10	1	1	2	0	151
Peluquero	38	9	1	0	1	3	0	4	1	0	7	0	10	2	0	1	5	1	1	1	8	1	0	0	0	94
Peón	50	5	0	8	0	26	4	13	5	1	7	0	12	1	1	14	40	3	2	1	10	1	0	0	0	204
Periodista	1	0	0	0	0	0	0	0	0	0	0	0	0	0	0	0	0	0	0	0	0	0	0	0	0	1
Pintor	167	25	1	8	4	30	2	6	1	7	13	1	49	5	2	14	14	12	1	1	16	0	1	1	0	381
Plomero	56	10	0	1	0	8	2	3	0	0	0	0	11	1	0	2	5	5	0	0	14	1	3	0	0	122
Policía	68	7	2	6	3	13	3	14	0	1	3	1	14	1	5	8	5	4	1	4	20	1	1	1	0	186
Señora	12.161	5.154	140	484	198	1.859	171	780	214	262	288	203	2.139	379	259	463	1.723	483	191	98	2.572	324	193	412	0	31.150
Taxista	43	10	0	3	2	11	1	1	0	1	1	0	2	6	0	3	10	2	0	0	5	2	0	1	0	104
Transportista	40	5	1	1	1	10	1	5	1	1	2	1	8	3	1	1	1	1	0	0	12	0	0	1	0	97
Vendedor ambulante	261	51	1	7	0	47	3	12	3	14	0	2	80	13	2	8	40	20	1	0	45	6	1	6	0	623
Vendedor de Diarios	4	0	0	0	2	0	0	3	0	0	0	0	0	0	0	0	1	0	0	0	0	0	0	0	0	10
Viajante	3	1	0	0	0	3	0	0	0	0	0	0	0	0	0	0	0	0	0	0	1	0	0	0	0	8
Visitador médico	0	0	0	0	0	0	0	0	0	0	0	0	1	0	0	0	0	0	0	0	1	0	0	0	0	2
<b>Total general</b>	<b>20.248</b>	<b>6.443</b>	<b>251</b>	<b>1.094</b>	<b>389</b>	<b>3.084</b>	<b>351</b>	<b>1.532</b>	<b>381</b>	<b>540</b>	<b>623</b>	<b>257</b>	<b>4.324</b>	<b>649</b>	<b>391</b>	<b>858</b>	<b>3.100</b>	<b>986</b>	<b>351</b>	<b>145</b>	<b>4.112</b>	<b>564</b>	<b>323</b>	<b>570</b>	<b>51.566</b>	

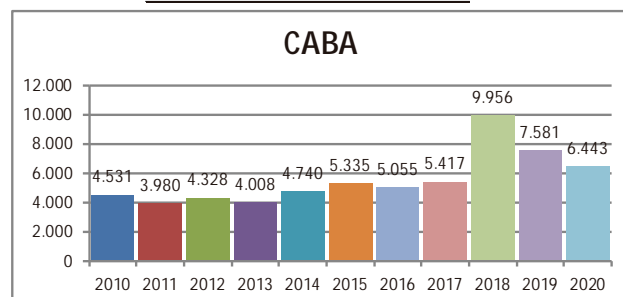
### Buenos Aires

Año	Total	Variación %
2010	16.279	18,81%
2011	14.743	-9,44%
2012	14.434	-2,10%
2013	14.413	-0,15%
2014	15.740	9,21%
2015	16.328	3,74%
2016	15.823	-3,09%
2017	17.371	9,78%
2018	17.504	0,77%
2019	20.732	18,44%
2020	20.248	-2,33%



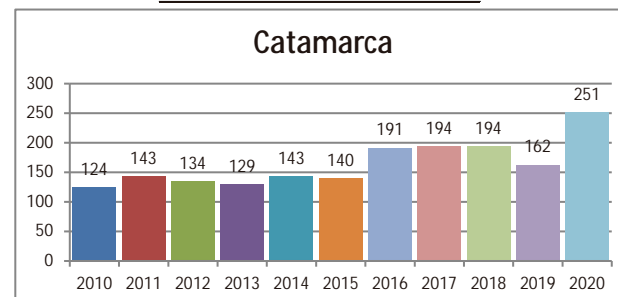
### CABA

Año	Total	Variación %
2010	4.531	-10,38%
2011	3.980	-12,16%
2012	4.328	8,74%
2013	4.008	-7,39%
2014	4.740	18,26%
2015	5.335	12,55%
2016	5.055	-5,25%
2017	5.417	7,16%
2018	9.956	83,79%
2019	7.581	-23,85%
2020	6.443	-15,01%



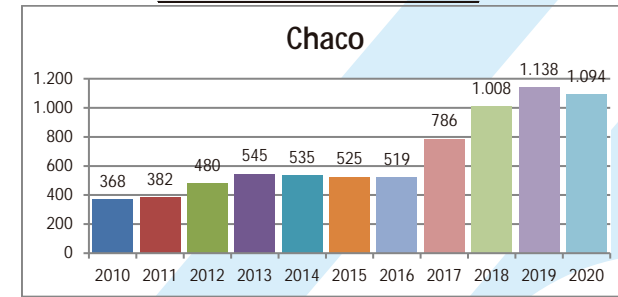
### Catamarca

Año	Total	Variación %
2010	124	9,73%
2011	143	15,32%
2012	134	-6,29%
2013	129	-3,73%
2014	143	10,85%
2015	140	-2,10%
2016	191	36,43%
2017	194	1,57%
2018	194	0,00%
2019	162	-16,49%
2020	251	54,94%



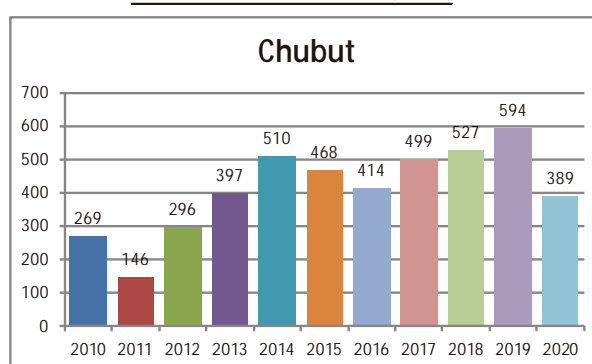
### Chaco

Año	Total	Variación %
2010	368	3,37%
2011	382	3,80%
2012	480	25,65%
2013	545	13,54%
2014	535	-1,83%
2015	525	-1,87%
2016	519	-1,14%
2017	786	51,45%
2018	1.008	28,24%
2019	1.138	12,90%
2020	1.094	-3,87%



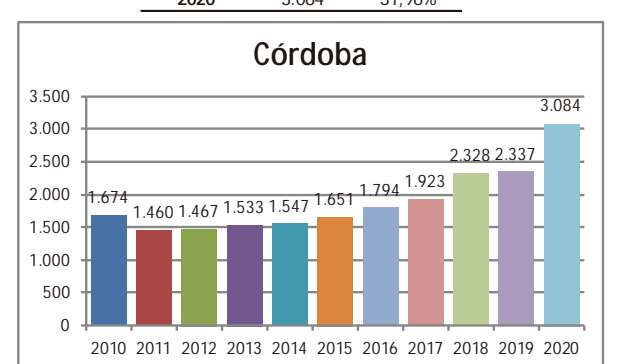
### Chubut

Año	Total	Variación %
2010	269	-11,22%
2011	146	-45,72%
2012	296	102,74%
2013	397	34,12%
2014	510	28,46%
2015	468	-8,24%
2016	414	-11,54%
2017	499	20,53%
2018	527	5,61%
2019	594	12,71%
2020	389	-34,51%



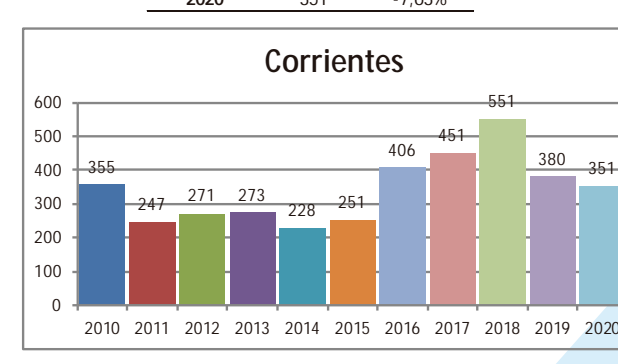
### Córdoba

Año	Total	Variación %
2010	1.674	2,07%
2011	1.460	-12,78%
2012	1.467	0,48%
2013	1.533	4,50%
2014	1.547	0,91%
2015	1.651	6,72%
2016	1.794	8,66%
2017	1.923	7,19%
2018	2.328	21,06%
2019	2.337	0,39%
2020	3.084	31,96%



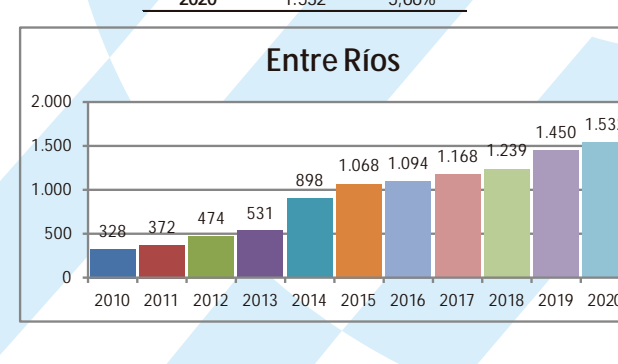
### Corrientes

Año	Total	Variación %
2010	355	11,63%
2011	247	-30,42%
2012	271	9,72%
2013	273	0,74%
2014	228	-16,48%
2015	251	10,09%
2016	406	61,75%
2017	451	11,08%
2018	551	22,17%
2019	380	-31,03%
2020	351	-7,63%



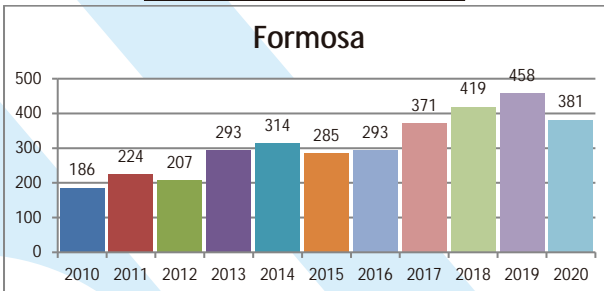
### Entre Ríos

Año	Total	Variación %
2010	328	10,81%
2011	372	13,41%
2012	474	27,42%
2013	531	12,03%
2014	898	69,11%
2015	1.068	18,93%
2016	1.094	2,43%
2017	1.168	6,76%
2018	1.239	6,08%
2019	1.450	17,03%
2020	1.532	5,66%



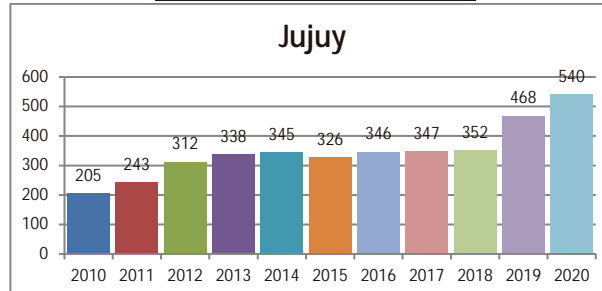
## Formosa

Año	Total	Variación %
2010	186	14,81%
2011	224	20,43%
2012	207	-7,59%
2013	293	41,55%
2014	314	7,17%
2015	285	-9,24%
2016	293	2,81%
2017	371	26,62%
2018	419	12,94%
2019	458	9,31%
2020	381	-16,81%



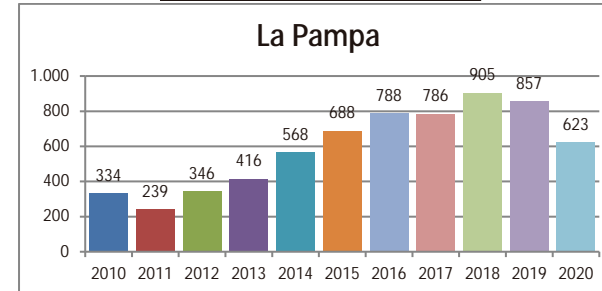
## Jujuy

Año	Total	Variación %
2010	205	-23,79%
2011	243	18,54%
2012	312	28,40%
2013	338	8,33%
2014	345	2,07%
2015	326	-5,51%
2016	346	6,13%
2017	347	0,29%
2018	352	1,44%
2019	468	32,95%
2020	540	15,38%



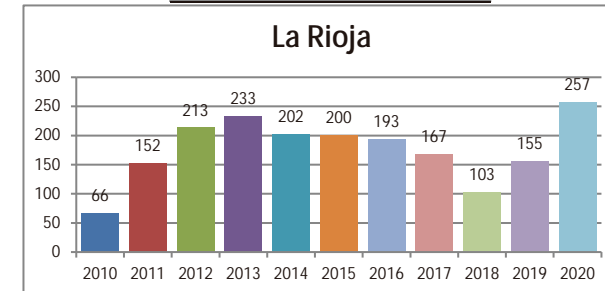
## La Pampa

Año	Total	Variación %
2010	334	-13,24%
2011	239	-28,44%
2012	346	44,77%
2013	416	20,23%
2014	568	36,54%
2015	688	21,13%
2016	788	14,53%
2017	786	-0,25%
2018	905	15,14%
2019	857	-5,30%
2020	623	-27,30%



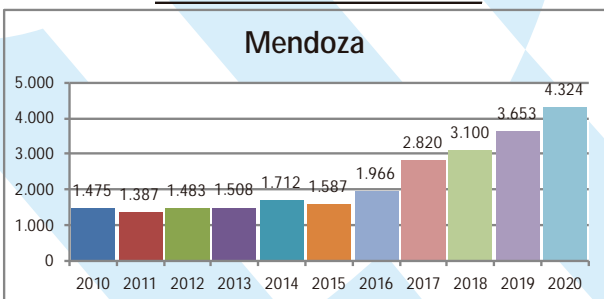
## La Rioja

Año	Total	Variación %
2010	66	371%
2011	152	130%
2012	213	40%
2013	233	9%
2014	202	-13%
2015	200	-1%
2016	193	-4%
2017	167	-13%
2018	103	-38%
2019	155	50%
2020	257	66%



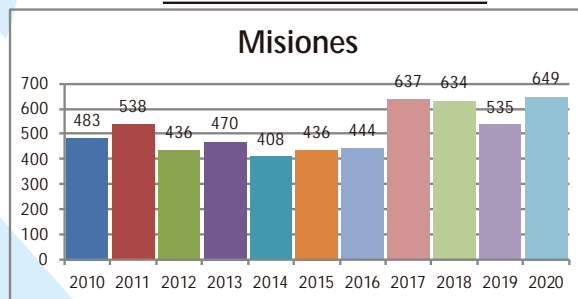
## Mendoza

Año	Total	Variación %
2010	1.475	-3,91%
2011	1.387	-5,97%
2012	1.483	6,92%
2013	1.508	1,69%
2014	1.712	13,53%
2015	1.587	-7,30%
2016	1.966	23,88%
2017	2.820	43,44%
2018	3.100	9,93%
2019	3.653	17,84%
2020	4.324	18,37%



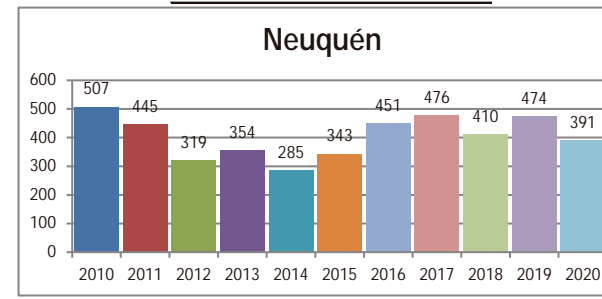
## Misiones

Año	Total	Variación %
2010	483	-13,28%
2011	538	11,39%
2012	436	-18,96%
2013	470	7,80%
2014	408	-13,19%
2015	436	6,86%
2016	444	1,83%
2017	637	43,47%
2018	634	-0,47%
2019	535	-15,62%
2020	649	21,31%



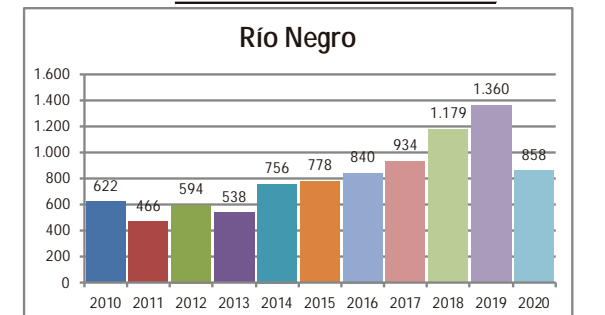
## Neuquén

Año	Total	Variación %
2010	507	-10,58%
2011	445	-12,23%
2012	319	-28,31%
2013	354	10,97%
2014	285	-19,49%
2015	343	20,35%
2016	451	31,49%
2017	476	5,54%
2018	410	-13,87%
2019	474	15,61%
2020	391	-17,51%



## Río Negro

Año	Total	Variación %
2010	622	46,69%
2011	466	-25,08%
2012	594	27,47%
2013	538	-9,43%
2014	756	40,52%
2015	778	2,91%
2016	840	7,97%
2017	934	11,19%
2018	1.179	26,23%
2019	1.360	15,35%
2020	858	-36,91%

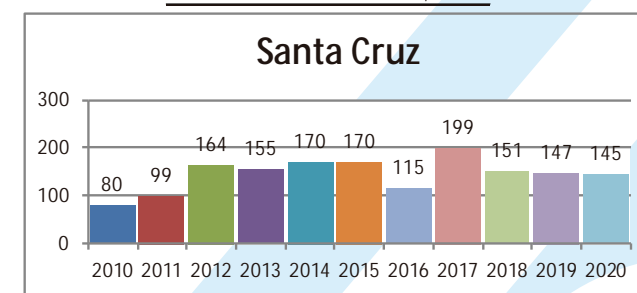
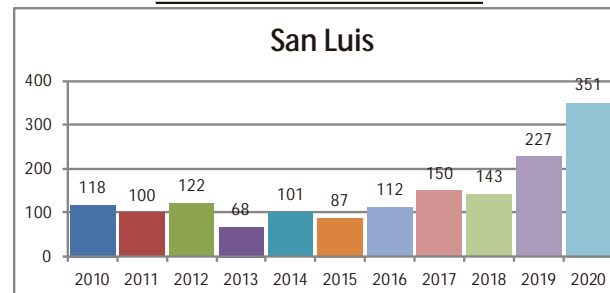
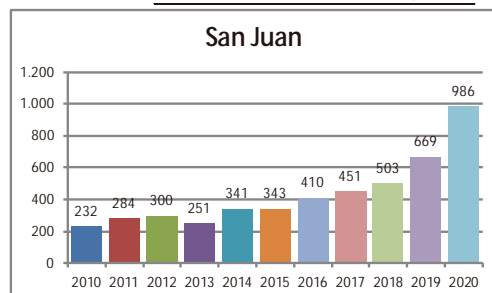
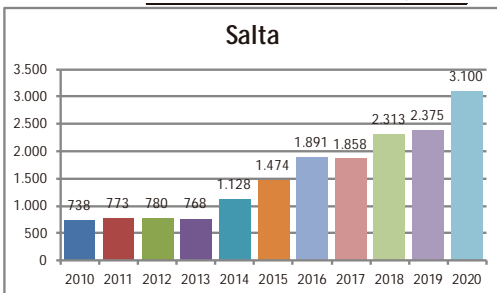


Salta		
Año	Total	Variación %
2010	738	-27,85%
2011	773	4,74%
2012	780	0,91%
2013	768	-1,54%
2014	1.128	46,88%
2015	1.474	30,67%
2016	1.891	28,29%
2017	1.858	-1,75%
2018	2.313	24,49%
2019	2.375	2,68%
2020	3.100	30,53%

San Juan		
Año	Total	Variación %
2010	232	-28,34%
2011	284	22,41%
2012	300	5,63%
2013	251	-16,33%
2014	341	35,85%
2015	343	0,58%
2016	410	19,53%
2017	451	10,00%
2018	503	11,53%
2019	669	33,00%
2020	986	47,38%

San Luis		
Año	Total	Variación %
2010	118	34,09%
2011	100	-15,25%
2012	122	22,00%
2013	68	-44,26%
2014	101	48,53%
2015	87	-13,86%
2016	112	28,74%
2017	150	33,93%
2018	143	-4,67%
2019	227	58,74%
2020	351	54,63%

Santa Cruz		
Año	Total	Variación %
2010	80	-37%
2011	99	23,75%
2012	164	65,66%
2013	155	-5,49%
2014	170	9,68%
2015	170	0,00%
2016	115	-32,35%
2017	199	73,04%
2018	151	-24,12%
2019	147	-2,65%
2020	145	-1,36%

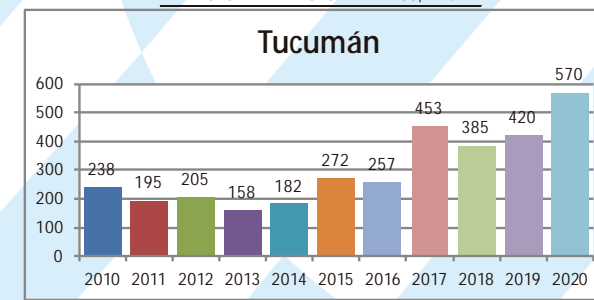
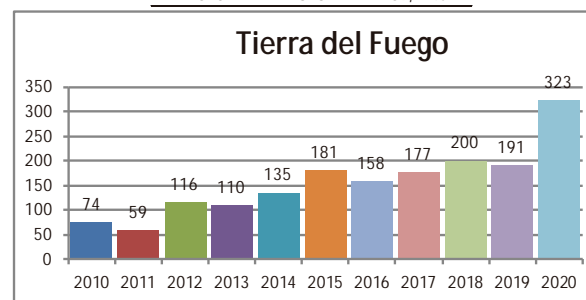
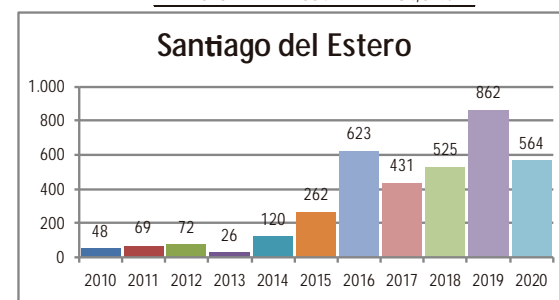
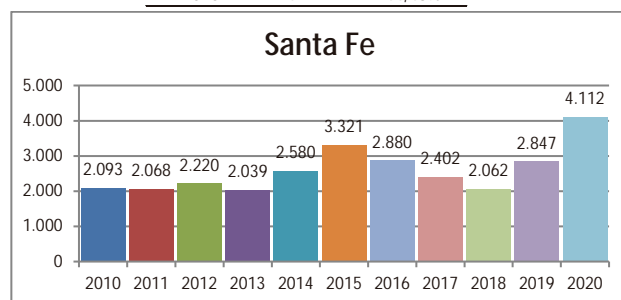


Santa Fe		
Año	Total	Variación %
2010	2.093	-16,71%
2011	2.068	-1,19%
2012	2.220	7,35%
2013	2.039	-8,15%
2014	2.580	26,53%
2015	3.321	28,72%
2016	2.880	-13,28%
2017	2.402	-16,60%
2018	2.062	-14,15%
2019	2.847	38,07%
2020	4.112	44,43%

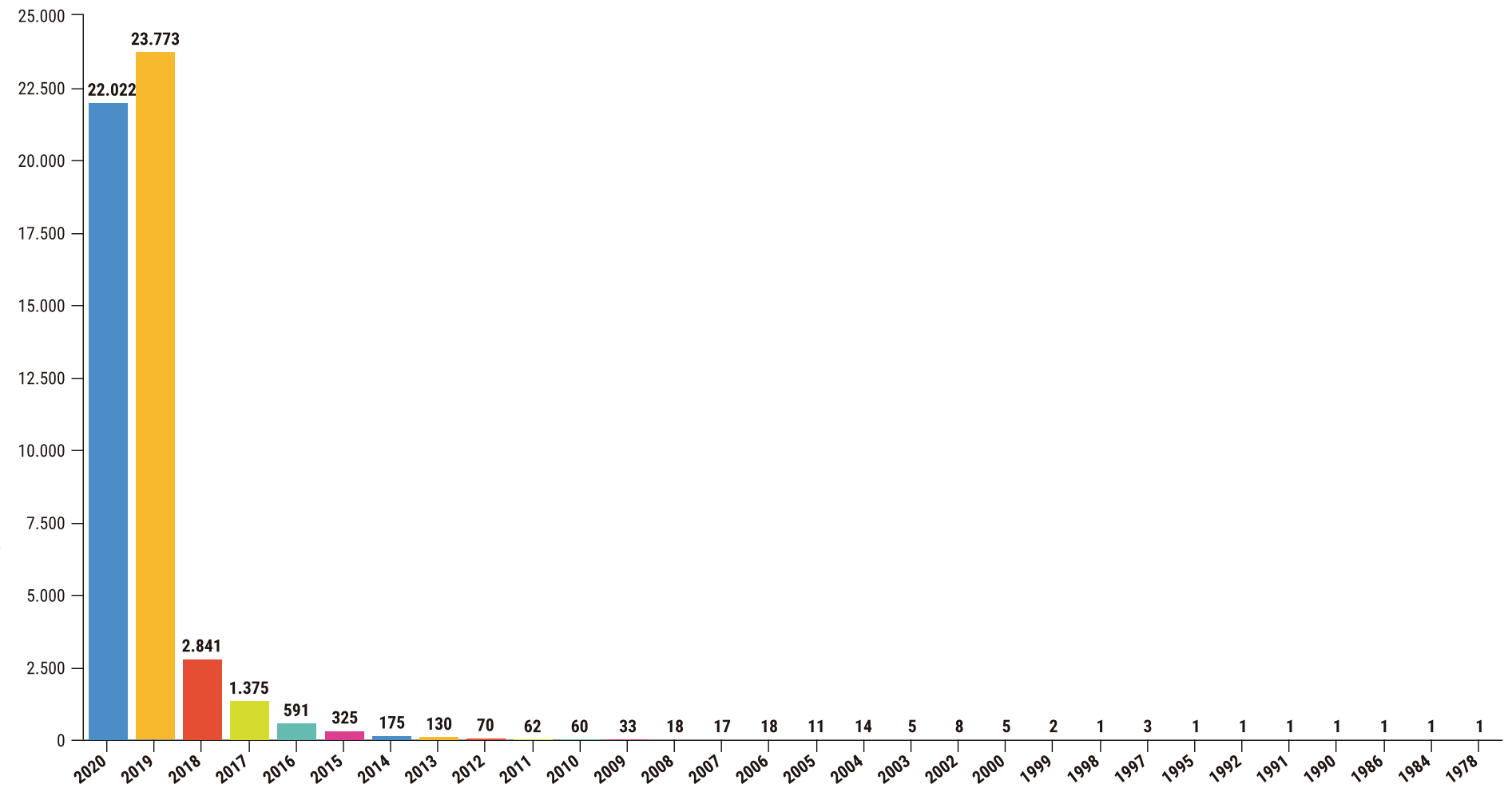
Santiago del Estero		
Año	Total	Variación %
2010	48	84,61%
2011	69	43,75%
2012	72	4,35%
2013	26	-63,89%
2014	120	361,54%
2015	262	118,33%
2016	623	137,79%
2017	431	-30,82%
2018	525	21,81%
2019	862	64,19%
2020	564	-34,57%

Tierra del Fuego		
Año	Total	Variación %
2010	74	19,35%
2011	59	-20,27%
2012	116	96,61%
2013	110	-5,17%
2014	135	22,73%
2015	181	34,07%
2016	158	-12,71%
2017	177	12,03%
2018	200	12,99%
2019	191	-4,50%
2020	323	69,11%

Tucumán		
Año	Total	Variación %
2010	238	23,31%
2011	195	-18,07%
2012	205	5,13%
2013	158	-22,93%
2014	182	15,19%
2015	272	49,45%
2016	257	-5,51%
2017	453	76,26%
2018	385	-15,01%
2019	420	9,09%
2020	570	35,71%



Año de dictado	Cantidad de sentencias	Porcentaje
2020	22.023	42,706%
2019	23.773	46,102%
2018	2.841	5,509%
2017	1.375	2,666%
2016	591	1,146%
2015	325	0,630%
2014	175	0,339%
2013	130	0,252%
2012	70	0,136%
2011	62	0,120%
2010	60	0,116%
2009	33	0,064%
2008	18	0,035%
2007	17	0,033%
2006	18	0,035%
2005	11	0,021%
2004	14	0,027%
2003	5	0,010%
2002	8	0,016%
2000	5	0,010%
1999	2	0,004%
1998	1	0,002%
1997	3	0,006%
1995	1	0,002%
1992	1	0,002%
1991	1	0,002%
1990	1	0,002%
1986	1	0,002%
1984	1	0,002%
<b>Total general</b>	<b>51.566</b>	<b>100,000%</b>



**EDAD**

MENORES (16 y 17 años)	MAYORES (+ de 18 años)	SE IGNORA (No se registran datos)
112	23.908	27.546
0,22%	46,36%	53,42%

edades de los condenados





Can dad de Sentencias Base	16 Y 17 AÑOS	MAYORES DE 18 AÑOS	SE IGNORA
	112	23.908	27.546

Jurisdicción	16 Y 17 AÑOS	MAYORES DE 18 AÑOS	SE IGNORA
Federal	6	1.491	3.218
Nacional	1	853	4.849
Provincial	105	21.564	19.479
<b>Total general</b>	<b>112</b>	<b>23.908</b>	<b>27.546</b>

Instancia	16 Y 17 AÑOS	MAYORES DE 18 AÑOS	SE IGNORA
Apelada y confirmada	24	2.818	2.759
Apelada y reformada	0	29	22
Apelada y revocada	0	2	3
Consentida 1era Instancia	76	18.675	17.460
Tribunal Oral	12	2.384	7.302
<b>Total general</b>	<b>112</b>	<b>23.908</b>	<b>27.546</b>

Cumplimiento de Condena	16 Y 17 AÑOS	MAYORES DE 18 AÑOS	SE IGNORA
Compurgada con prisión preventiva	1	314	341
Condena a Cumplir	76	14.430	17.672
Condena Condicional	34	8.233	8.661
Prisión en suspenso con inhabilitación	0	379	224
Prisión en suspenso con multa	1	540	636
Prisión en suspenso con multa e inhabilitación	0	12	12
<b>Total general</b>	<b>112</b>	<b>23.908</b>	<b>27.546</b>

Cumplimiento de Condena	16 Y 17 AÑOS	MAYORES DE 18 AÑOS	SE IGNORA
Compurgada con prisión preventiva	1	314	341
Condena a Cumplir	76	14.430	17.672
Condena Condicional	34	8.233	8.661
Prisión en suspenso con inhabilitación	0	379	224
Prisión en suspenso con multa	1	540	636
Prisión en suspenso con multa e inhabilitación	0	12	12
<b>Total general</b>	<b>112</b>	<b>23.908</b>	<b>27.546</b>

Sanciones Penales	16 Y 17 AÑOS	MAYORES DE 18 AÑOS	SE IGNORA
Reclusión Perpetua	1	117	112
No Informa Reclusión Perpetua	111	23.791	27.434
<b>Total general</b>	<b>112</b>	<b>23.908</b>	<b>27.546</b>

Tiempo de Reclusión	16 Y 17 AÑOS	MAYORES DE 18 AÑOS	SE IGNORA
Reclusión hasta 3 Años	75	14.341	16.850
Reclusión más de 3 a 5 Años	10	1.587	2.067
Reclusión por más de 5 Años	27	7.979	8.629
No Informa Tiempo de Reclusión	0	1	0
<b>Total general</b>	<b>112</b>	<b>23.908</b>	<b>27.546</b>

M ulta / Inhabilitación	16 Y 17 AÑOS	MAYORES DE 18 AÑOS	SE IGNORA
Multa	2	925	1.328
Multa e inhabilitación absoluta	1	1.393	1.731
Multa e inhabilitación especial	0	81	79
Multa e inhabilitación perpetua	0	5	7
Multa e inhabilitación temporal	0	0	1
Inhabilitación absoluta	28	3.780	5.412
Inhabilitación especial	1	680	581
Inhabilitación perpetua	0	71	116
Inhabilitación temporal	0	5	2
No Informa Multa y/o Inhabilitación	80	16.968	18.289
<b>Total general</b>	<b>112</b>	<b>23.908</b>	<b>27.546</b>

Tiempo de Inhabilitación	16 Y 17 AÑOS	MAYORES DE 18 AÑOS	SE IGNORA
Inhabilitación hasta 3 Años	1	913	1.228
Inhabilitación por más de 3 a 5 Años	11	2.381	2.959
Inhabilitación por más de 5 Años	14	2.056	2.676
No Informa Tiempo de Inhabilitación	86	18.558	20.683
<b>Total general</b>	<b>112</b>	<b>23.908</b>	<b>27.546</b>

Medidas de Seguridad	16 Y 17 AÑOS	MAYORES DE 18 AÑOS	SE IGNORA
Reclusión por tiempo indeterminado-Art.52	0	0	2
No Informa medida de seguridad	0	0	1
No Informa medidas de seguridad	112	23.908	27.543
<b>Total general</b>	<b>112</b>	<b>23.908</b>	<b>27.546</b>

Medidas Tutelares	16 Y 17 AÑOS	MAYORES DE 18 AÑOS	SE IGNORA
Régimen de libertad vigilada	0	23	14
Internados	0	4	1
No Informa medida de tutelares	112	23.881	27.531
<b>Total general</b>	<b>112</b>	<b>23.908</b>	<b>27.546</b>

Privación de la Patria Potestad	16 Y 17 AÑOS	MAYORES DE 18 AÑOS	SE IGNORA
No	22	12.733	16.024
SI	90	11.175	11.522
<b>Total general</b>	<b>112</b>	<b>23.908</b>	<b>27.546</b>

Disposiciones Generales	16 Y 17 AÑOS	MAYORES DE 18 AÑOS	SE IGNORA
Participación Criminal	55	11.224	13.441
No Informa Participación Criminal	57	12.684	14.105
<b>Total general</b>	<b>112</b>	<b>23.908</b>	<b>27.546</b>

Participe secundario	16 Y 17 AÑOS	MAYORES DE 18 AÑOS	SE IGNORA
Participe secundario	1	221	398
No informa Participe Secundario	111	23.687	27.148
<b>Total general</b>	<b>112</b>	<b>23.908</b>	<b>27.546</b>

Participe secundario	16 Y 17 AÑOS	MAYORES DE 18 AÑOS	SE IGNORA
Concurso Ideal	9	1.015	1.600
No Informa Concurso Ideal	103	22.893	25.946
<b>Total general</b>	<b>112</b>	<b>23.908</b>	<b>27.546</b>

Concurso Real	35	6.671	7.956
No Informa Concurso Real	77	17.237	19.590
<b>Total general</b>	<b>112</b>	<b>23.908</b>	<b>27.546</b>

Concurso Ideal y Real	4	459	762
No Informa Concurso Ideal y Real	108	23.449	26.784
<b>Total general</b>	<b>112</b>	<b>23.908</b>	<b>27.546</b>

Revocación de condena condicional	2	883	1.192
No informa revocación	110	23.025	26.354
<b>Total general</b>	<b>112</b>	<b>23.908</b>	<b>27.546</b>

Revocación de libertad condicional	0	91	147
No informa revocación	112	23.817	27.399
<b>Total general</b>	<b>112</b>	<b>23.908</b>	<b>27.546</b>

Instrucción	16 Y 17 AÑOS	MAYORES DE 18 AÑOS	SE IGNORA
Analfabeto	3	99	106
Escasa	1	323	400
Primaria	5	1.399	1.810
Se ignora	103	21.611	24.550
Secundaria	0	442	614
Universitaria	0	34	66
<b>Total general</b>	<b>112</b>	<b>23.908</b>	<b>27.546</b>

Estado Civil	16 Y 17 AÑOS	MAYORES DE 18 AÑOS	SE IGNORA
Casado	0	980	897
Divorciado	0	249	221
En concubinato	0	120	136
Se ignora	73	13.872	18.984
Separado	0	55	55
Soltero	39	8.569	7.198
Viudo	0	63	55
<b>Total general</b>	<b>112</b>	<b>23.908</b>	<b>27.546</b>

Sexo	16 Y 17 AÑOS	MAYORES DE 18 AÑOS	SE IGNORA
Femenino	7	1.663	2.242
Masculino	105	22.245	25.304
<b>Total general</b>	<b>112</b>	<b>23.908</b>	<b>27.546</b>

Nacionalidad	16 Y 17 AÑOS	MAYORES DE 18 AÑOS	SE IGNORA
Alemania	0	0	1

Nacionalidad	16 Y 17 AÑOS	MAYORES DE 18 AÑOS	SE IGNORA
Angola	0	0	1
Argentina	111	22.656	25.161
Armenia	0	2	0
Azerbaijan	0	1	0
Bélgica	0	1	0
Bolivia	0	191	274
Brasil	0	15	23
Canadá	0	1	1
Chile	0	79	179
China	0	8	13
Colombia	0	57	140
Corea del Sur	0	0	1
Cuba	0	0	1
Dinamarca	0	0	1
Dominica	0	6	14
Ecuador	0	2	5
El Salvador	0	0	1
España	0	3	7
Estados Unidos	0	1	3
Estonia	0	0	1
Filipinas	0	1	1
Francia	0	2	1
Guam	0	0	1
Guatemala	0	1	0
Guinea Bissau	0	0	1
Haití	0	0	5
Hungría	0	1	0
India	0	0	1
Italia	0	6	4
Jordania	0	0	1
Kazakstan	0	0	1
Líbano	0	0	1
Liberia	0	0	2
Marruecos	0	0	1
Mauricio	0	0	1
México	0	1	0
Moldavia	0	0	1
Nigeria	0	0	2
Panamá	0	0	1
Paraguay	1	342	485
Perú	0	201	563
Polonia	0	1	0
Portugal	0	0	1

Nacionalidad	16 Y 17 AÑOS	MAYORES DE 18 AÑOS	SE IGNORA
Qatar	0	1	1
Rep. Dominicana	0	16	39
Rumania	0	0	1
San Bartolome	0	2	2
Senegal	0	2	2
Sin especificar	0	236	444
Surinam	0	0	1
Taiwan	0	0	1
Tanzania	0	0	1
Turquía	0	1	1
U.R.S.Soviética	0	1	0
Ucrania	0	1	4
Unión Sudafricana	0	0	1
Uruguay	0	59	116
Venezuela	0	9	30
Zimbabwe	0	1	1
<b>Total general</b>	<b>112</b>	<b>23.908</b>	<b>27.546</b>

Lugar del Hecho	16 Y 17 AÑOS	MAYORES DE 18 AÑOS	SE IGNORA
Campaña	0	18	1
Ciudad	65	14.199	14.486
Isla	0	0	1
Pueblo	1	56	9
Se ignora	46	9.635	13.049
<b>Total general</b>	<b>112</b>	<b>23.908</b>	<b>27.546</b>

Motivos Determinantes	16 Y 17 AÑOS	MAYORES DE 18 AÑOS	SE IGNORA
Imprudencia	0	90	46
Se ignora	112	23.818	27.500
<b>Total general</b>	<b>112</b>	<b>23.908</b>	<b>27.546</b>

Estado al Delinquir	16 Y 17 AÑOS	MAYORES DE 18 AÑOS	SE IGNORA
Alcohólico	0	1	1
Alcoholizado	0	16	11
Con estupefacientes	0	4	2
Emocional	0	1	0
Normal	0	4	0
Se ignora	112	23.882	27.532
<b>Total general</b>	<b>112</b>	<b>23.908</b>	<b>27.546</b>

Reincidencia	16 Y 17 AÑOS	MAYORES DE 18 AÑOS	SE IGNORA
Específica	1	487	397
Especificidad Delictual	1	792	923
Genérica	18	4.536	5.133

Reincidencia	16 Y 17 AÑOS	MAYORES DE 18 AÑOS	SE IGNORA
Sin reincidencia	92	18.093	21.093
<b>Total general</b>	<b>112</b>	<b>23.908</b>	<b>27.546</b>

Reiterancia	16 Y 17 AÑOS	MAYORES DE 18 AÑOS	SE IGNORA
Con Reiterancia	10	4.489	5.675
Sin Reiterancia	102	19.419	21.871
<b>Total general</b>	<b>112</b>	<b>23.908</b>	<b>27.546</b>

Judicialización	16 Y 17 AÑOS	MAYORES DE 18 AÑOS	SE IGNORA
Judicializado	28	8.981	13.439
No informa Judicialización	84	14.927	14.107
<b>Total general</b>	<b>112</b>	<b>23.908</b>	<b>27.546</b>

Antecedentes del procesado (que no signifiquen reincidencia)	16 Y 17 AÑOS	MAYORES DE 18 AÑOS	SE IGNORA
Con Antecedentes Pol	37	7.699	11.589
Se Ignora	75	16.163	15.885
Sin Antecedentes Pol	0	46	72
<b>Total general</b>	<b>112</b>	<b>23.908</b>	<b>27.546</b>

Familia a su Cargo	16 Y 17 AÑOS	MAYORES DE 18 AÑOS	SE IGNORA
Con familia a cargo	1	877	906
Se ignora	111	23.031	26.639
Sin familia a cargo	0	0	1
<b>Total general</b>	<b>112</b>	<b>23.908</b>	<b>27.546</b>

Duración de Proceso	16 Y 17 AÑOS	MAYORES DE 18 AÑOS	SE IGNORA
Se ignoran datos*	1	1862	27399
0 a 6 meses	2	4946	39
Más de 6 meses a 12 meses	5	4720	40
Más de 12 meses a 18 meses	6	3129	18
Más de 18 meses a 24 meses	12	2523	20
Más de 24 meses a 30 meses	7	1641	4
Más de 30 meses a 36 meses	10	1210	5
Más de 36 meses a 42 meses	9	887	5
Más de 42 meses a 48 meses	10	641	5
Más de 48 meses a 54 meses	12	470	1
Más de 54 meses a 60 meses	8	328	1
Más de 5 años	30	1551	9
<b>Total general</b>	<b>112</b>	<b>23.908</b>	<b>27.546</b>

\*Se ignoran datos de inicio de causa o de fecha de comisión de delito en las comunicaciones de resoluciones judiciales remitidas al RNR.

Ocupaciones	16 Y 17 AÑOS	MAYORES DE 18 AÑOS	SE IGNORA
Abogado	0	13	15
Actor	0	1	0
Agricultor	0	38	32

Ocupaciones	16 Y 17 AÑOS	MAYORES DE 18 AÑOS	SE IGNORA
Albañil	15	1.805	1.484
Ama de Casa	2	305	274
Artesano	0	10	13
Banquero	0	1	0
Carnicero	1	42	30
Carpintero	0	100	71
Ceramista	0	1	0
Changarín	5	1.104	753
Chofer	0	331	252
Comerciante	0	438	460
Comisionista	0	2	4
Constructor	0	49	48
Contador	0	8	4
Dentista	0	5	3
Desocupado	7	1.200	935
Doméstica	0	47	41
Educador	0	28	21
Electricista	0	94	74
Empleado	3	1.880	1.568
Empresario	0	10	15
Enfermero	0	13	18
Escribano	0	0	3
Estibador	0	2	2
Estudiante	2	221	218
Farmacéutico	0	0	4
Ferroviano	0	1	1
Fotógrafo	0	4	2
Funcionario público	0	0	4
Ganadero	0	10	4
Gastronómico	0	86	71
Gendarme	0	3	2
Gestor	0	2	1
Gráfico	0	1	2
Informático	0	1	3
Ingeniero	0	9	5
Investigador privado	0	0	1
Jornalero	5	622	460
Jubilado	0	92	87
Músico	0	5	3
Marino mercante	0	3	3
Martillero	0	1	0
Masajista	0	1	2
Mecánico	0	223	168

Ocupaciones	16 Y 17 AÑOS	MAYORES DE 18 AÑOS	SE IGNORA
Médico	0	11	13
Metalúrgico	1	61	60
Militar	0	12	19
Minero	0	1	0
Modista	0	2	5
Mozo	0	4	10
Operario	0	66	51
Otros	0	1.034	1.070
Panadero	0	77	74
Peluquero	0	41	53
Peón	1	107	96
Periodista	0	1	0
Pintor	0	205	176
Plomero	0	58	64
Policía	0	95	91
Se ignora	70	12.889	18.191
Taxista	0	54	50
Transportista	0	53	44
Vendedor ambulante	0	319	304
Vendedor de Diarios	0	4	6
Viajante	0	2	6
Visitador médico	0	0	2
<b>Total general</b>	<b>112</b>	<b>23.908</b>	<b>27.546</b>

Edad (xi)	Frecuencia absoluta (fi)	Marca de clase	fi*xi
[16-18)	112	17	1.904
[18-23)	5.674	21	116.317
[23-28)	5.398	26	137.649
[28-33)	4.335	31	132.218
[33-38)	3.165	36	112.358
[38-43)	2.137	41	86.549
[43-48)	1.321	46	60.106
[48-53)	784	51	39.592
[53-58)	479	56	26.585
[58-63)	300	61	18.150
[63-68)	172	66	11.266
[68-73)	79	71	5.570
[73-78)	48	76	3.624
[78-83)	14	81	1.127
[83-88)	1	86	86
[88-93)	1	91	91
<b>Total de muestra</b>	<b>24.020</b>		
<b>Se ignora</b>	<b>27.546</b>		
<b>Total</b>	<b>51.566</b>		<b>753.188</b>

**MEDIA**  
31,35670275

Edad (xi)	Frecuencia absoluta (fi)	Frecuencia acumulada
[16-18)	112	112
[18-23)	5.674	5.786
[23-28)	5.398	11.184
[28-33)	4.335	15.519
[33-38)	3.165	18.684
[38-43)	2.137	20.821
[43-48)	1.321	22.142
[48-53)	784	22.926
[53-58)	479	23.405
[58-63)	300	23.705
[63-68)	172	23.877
[68-73)	79	23.956
[73-78)	48	24.004
[78-83)	14	24.018
[83-88)	1	24.019
[88-93)	1	24.020
<b>Total de muestra</b>	<b>24.020</b>	

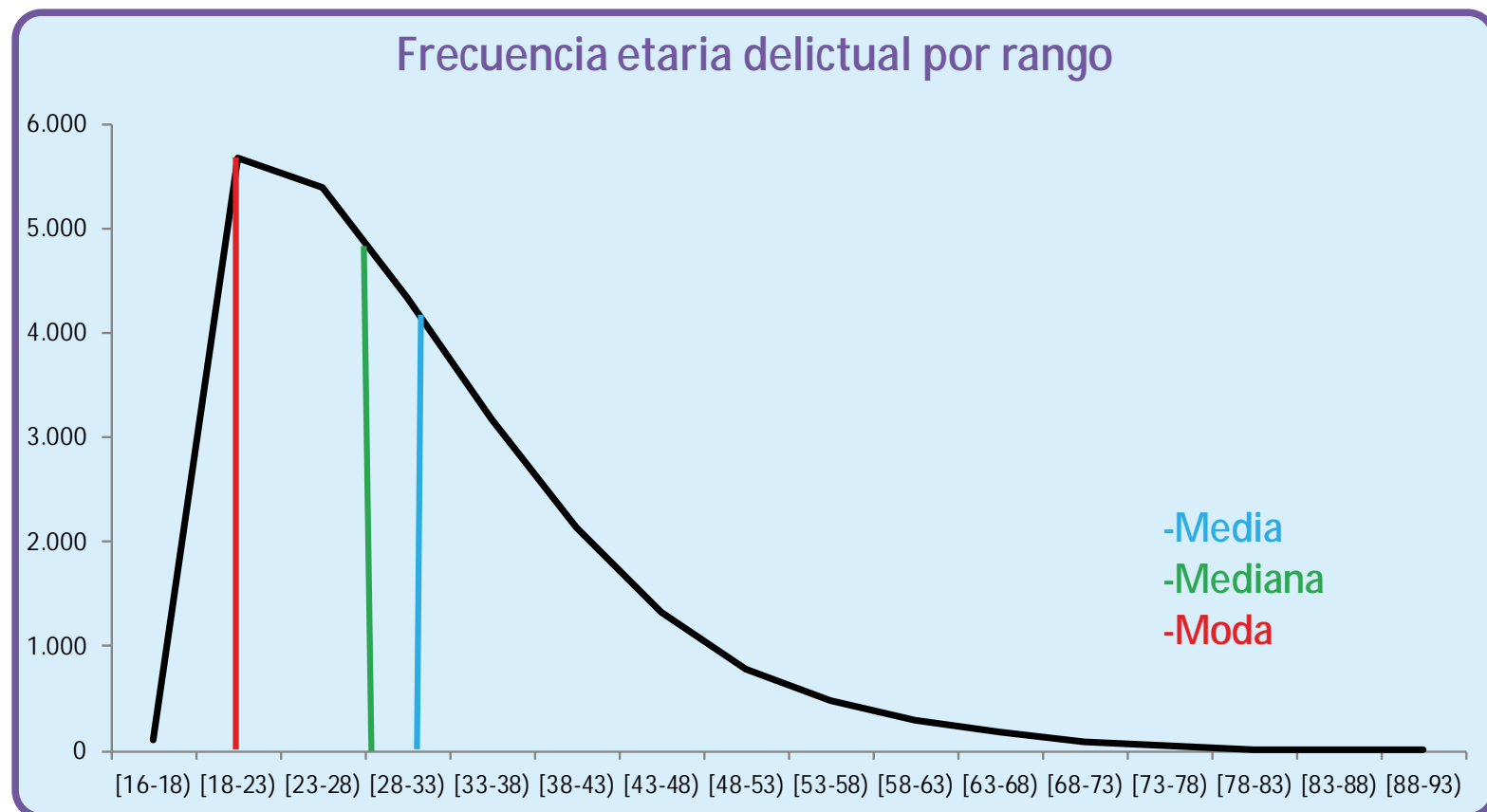
**MEDIANA**  
28,9527105

Edad (xi)	Frecuencia absoluta (fi)
[16-18)	112
[18-23)	5.674
[23-28)	5.398
[28-33)	4.335
[33-38)	3.165
[38-43)	2.137
[43-48)	1.321
[48-53)	784
[53-58)	479
[58-63)	300
[63-68)	172
[68-73)	79
[73-78)	48
[78-83)	14
[83-88)	1
[88-93)	1
<b>Total de muestra</b>	<b>24.020</b>

**MODA**  
19,67187688

Las medidas de tendencia central, dispersión y asimetría arrojan datos y distribuciones en base al 42% de los testimonios que han informado fecha de comisión de delito; lo que nos permite identificar cuál es la edad del condenado al cometer el delito

Edad (xi)	Frecuencia etaria delictual
[16-18)	112
[18-23)	5.674
[23-28)	5.398
[28-33)	4.335
[33-38)	3.165
[38-43)	2.137
[43-48)	1.321
[48-53)	784
[53-58)	479
[58-63)	300
[63-68)	172
[68-73)	79
[73-78)	48
[78-83)	14
[83-88)	1
[88-93)	1



MEDIA

31

MEDIANA

29

MODA

20

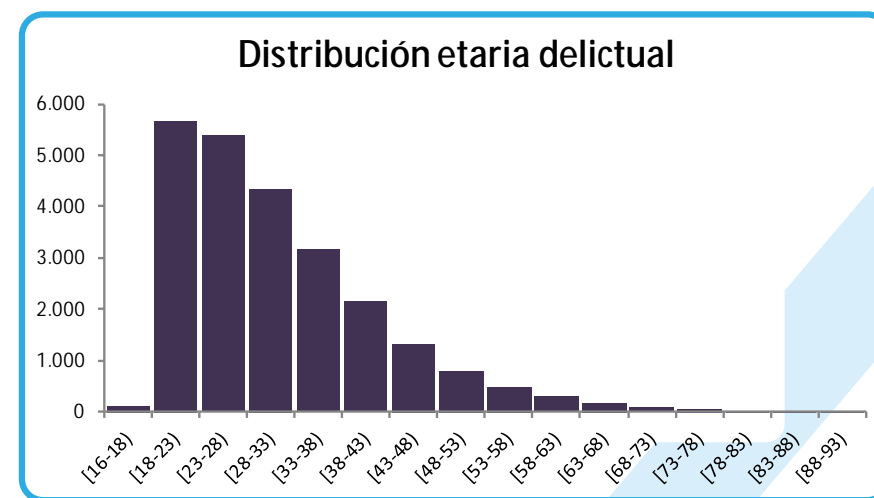
Edad al cometer el delito

Edad (xi)	Frecuencia absoluta (fi)	Marca de clase (xi)	fi * xi	Distancia (xi-media)	(Xi-media) <sup>2</sup>
[16-18)	112	17	1904	14,3567	206,1149
[18-23)	5.674	20,5	116317	10,8567	117,8680
[23-28)	5.398	25,5	137649	5,8567	34,3010
[28-33)	4.335	30,5	132217,5	0,8567	0,7339
[33-38)	3.165	35,5	112357,5	4,1433	17,1669
[38-43)	2.137	40,5	86548,5	9,1433	83,5999
[43-48)	1.321	45,5	60105,5	14,1433	200,0329
[48-53)	784	50,5	39592	19,1433	366,4658
[53-58)	479	55,5	26584,5	24,1433	582,8988
[58-63)	300	60,5	18150	29,1433	849,3318
[63-68)	172	65,5	11266	34,1433	1165,7647
[68-73)	79	70,5	5569,5	39,1433	1532,1977
[73-78)	48	75,5	3624	44,1433	1948,6307
[78-83)	14	80,5	1127	49,1433	2415,0637
[83-88)	1	85,5	85,5	54,1433	2931,4966
[88-93)	1	90,5	90,5	59,1433	3497,9296
<b>Total de muestra</b>	<b>24.020</b>		<b>753188</b>	<b>411,6464</b>	<b>15949,5969</b>
Se ignora	21.785		31,3567		
<b>Total</b>	<b>45.804</b>				

El coeficiente de variación es una medida estadística que se calcula dividiendo la desviación típica entre el valor absoluto de la media multiplicando por 100 (para obtener el resultado en tanto por ciento):

$$C.V. = \frac{\sigma}{|\bar{x}|} \cdot 100$$

Mientras mayor sea el coeficiente de variación, mayor será la dispersión en los datos.



Los datos con asimetría positiva o asimétricos hacia la derecha se llaman así porque la "cola" de la distribución apunta hacia la derecha y porque el valor de asimetría es mayor que 0 (es decir, positivo). Los datos sobre salarios suelen ser asimétricos de esta manera: muchos empleados de una empresa ganan relativamente poco, mientras que cada vez menos personas ganan salarios muy elevados. En este caso, nos indica que existe una relación inversa entre los condenados y la edad de los mismos, cuanto más avanza la edad en el eje x, se registran menos condenados.

La desviación estándar es un índice numérico de la dispersión de un conjunto de datos (o población). Mientras mayor es la desviación estándar, mayor es la dispersión de la población. La desviación estándar es un promedio de las desviaciones individuales de cada observación con respecto a la media de una distribución. Así, la desviación estándar mide el grado de dispersión o variabilidad. En primer lugar, midiendo la diferencia entre cada valor del conjunto de datos y la media del conjunto de datos. Luego, sumando todas estas diferencias individuales para dar el total de todas las diferencias. Por último, dividiendo el resultado por el número total de observaciones (normalmente representado por la letra "n") para llegar a un promedio de las distancias entre cada observación individual y la media. Este promedio de las distancias es la desviación estándar y de esta manera representa dispersión.

Media	31
Desvío medio	Distancia total/n
Desvío medio	0
Desvío típico	(Xi-media) <sup>2</sup> /n
Desvío típico	1
Varianza	Desvío típico <sup>2</sup>
Varianza	0
CV	Desvío ttp/ Media
CV	0

Esto nos indica que el índice de asimetría arroja valores positivos y aquí lo demostramos mediante la ecuación de Pearson:

$$As = \frac{3(X - Me)}{s}$$

$$As = \frac{3 \cdot (31,35670275 - 28,9527105)}{0,664013}$$

$$AS = 11$$

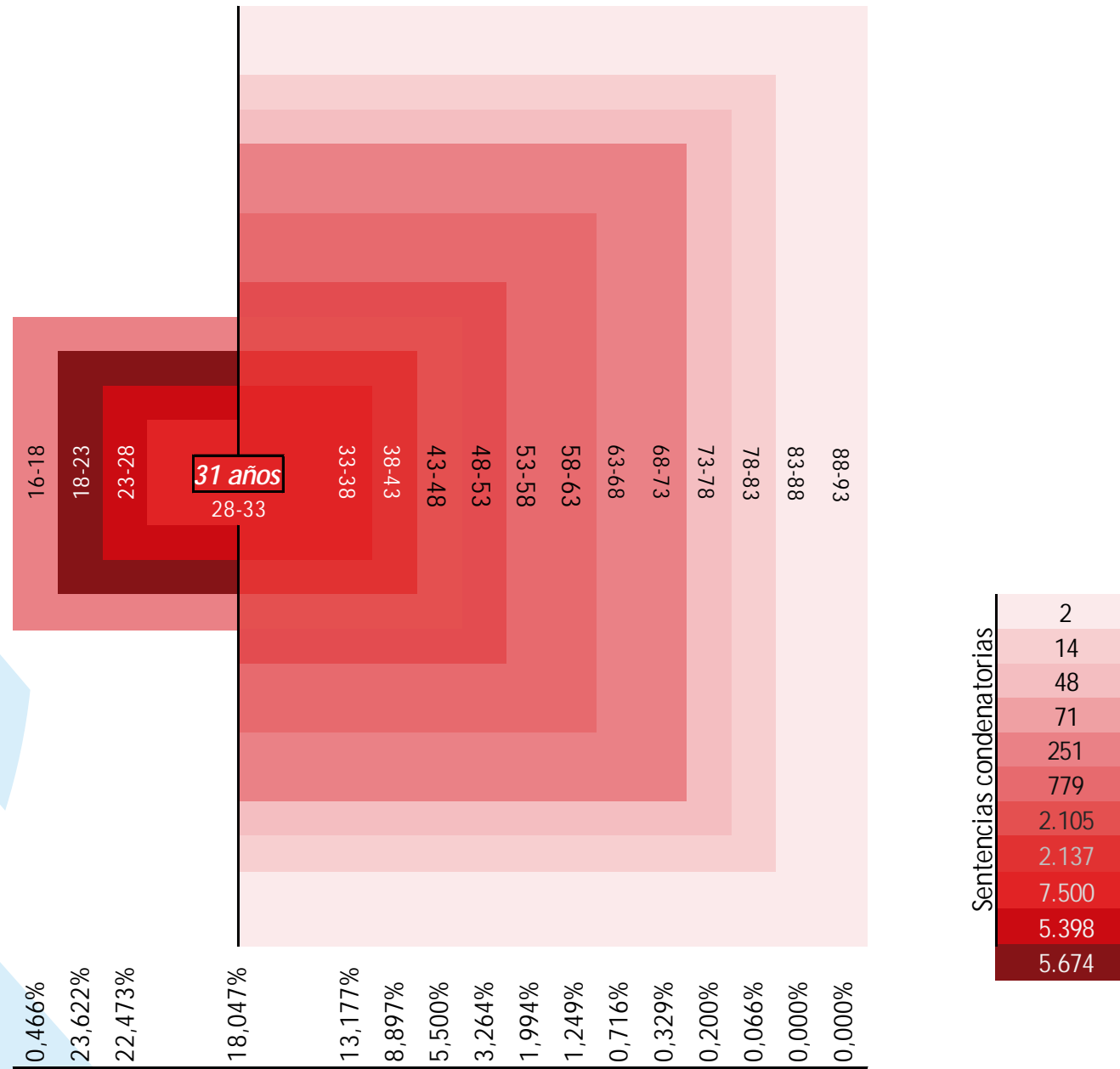
$$As = \frac{(X - Mo)}{s}$$

$$As = \frac{(31,35670275 - 19,67187688)}{0,664013195}$$

$$As = 17,59727963$$

3° anillo izq	2° anillo izq	1° anillo izq	Media	1° anillo der	2do anillo der	3er anillo der	4to anillo der	5to anillo der	6to anillo der	7mo anillo der	8vo anillo der	9no anillo der	10mo anillo der	11vo anillo der	12vo anillo der
16-18	18-23	23-28	31	33-38	38-43	43-48	48-53	53-58	58-63	63-68	68-73	73-78	78-83	83-88	88-93
112	5.674	5.398	Anillo central	3.165	2.137	1.321	784	479	300	172	79	48	14	1	1
0,47%	0	22,47%	28-33	13,18%	8,90%	5,50%	3,26%	1,99%	1,25%	0,72%	0,33%	0,20%	0,06%	0,004%	0,004%
			4335												
			18,05%												

Gráfico de calor por rangos etarios



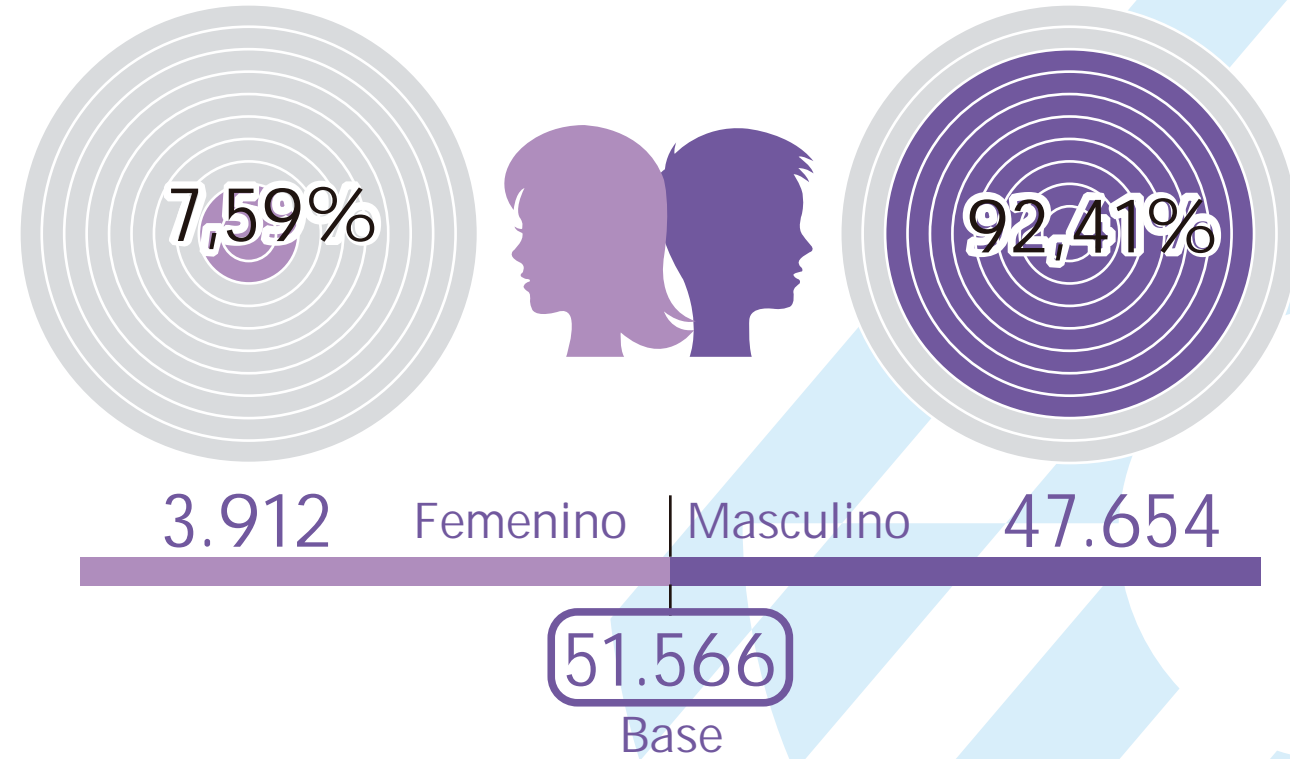
31 años  
28-33

Sentencias condenatorias

2  
14  
48  
71  
251  
779  
2.105  
2.137  
7.500  
5.398  
5.674

SEXO

MASCULINO	FEMENINO	BASE
47.654	3.912	51.566
92,41%	7,59%	100%





Can dad de Sentencias Base	FEMENINO	MASCULINO
	3.912	47.654

Jurisdicción	FEMENINO	MASCULINO
Federal	1.104	3.611
Nacional	483	5.220
Provincial	2.325	38.823
<b>Total general</b>	<b>3.912</b>	<b>47.654</b>

Cumplimiento de Condena	FEMENINO	MASCULINO
Compurgada con prisión preventiva	56	600
Condena a Cumplir	2.256	29.922
Condena Condicional	1.240	15.688
Prisión en suspenso con inhabilitación	66	537
Prisión en suspenso con multa	292	885
Prisión en suspenso con multa e inhabilitación	2	22
<b>Total general</b>	<b>3.912</b>	<b>47.654</b>

Sanciones Penales	FEMENINO	MASCULINO
Reclusión Perpetua	15	215
No Informa Reclusión Perpetua	3.897	47.439
<b>Total general</b>	<b>3.912</b>	<b>47.654</b>

Tiempo de Reclusión	FEMENINO	MASCULINO
Reclusión hasta 3 Años	2.755	28.511
Reclusión más de 3 a 5 Años	240	3.424
Reclusión por más de 5 Años	917	15.718
No Informa Tiempo de Reclusión	0	1
<b>Total general</b>	<b>3.912</b>	<b>47.654</b>

Multa / Inhabilitación	FEMENINO	MASCULINO
Multa	458	1.797
Multa e inhabilitación absoluta	657	2.468
Multa e inhabilitación especial	24	136
Multa e inhabilitación perpetua	2	10
Multa e inhabilitación temporal	0	1
Inhabilitación absoluta	358	8.862
Inhabilitación especial	92	1.170
Inhabilitación perpetua	24	163
Inhabilitación temporal	2	5
No Informa Multa y/o Inhabilitación	2.295	33.042
<b>Total general</b>	<b>3.912</b>	<b>47.654</b>

Tiempo de Inhabilitación	FEMENINO	MASCULINO
Inhabilitación hasta 3 Años	156	1.986
Inhabilitación por más de 3 a 5 Años	583	4.768
Inhabilitación por más de 5 Años	253	4.493
No Informa Tiempo de Inhabilitación	2.920	36.407
<b>Total general</b>	<b>3.912</b>	<b>47.654</b>

Medidas de Seguridad	FEMENINO	MASCULINO
Reclusión por tiempo indeterminado-Art.52 CP	0	2
Reclusión por tiempo indeterminado-Art.52 CP en suspen	0	1
No Informa medida de seguridad	3.912	47.651
<b>Total general</b>	<b>3.912</b>	<b>47.654</b>

Medidas Tutelares	FEMENINO	MASCULINO
Régimen de libertad vigilada	1	36
Internados	0	5
No Informa medida de tutelares	3.911	47.613
<b>Total general</b>	<b>3.912</b>	<b>47.654</b>

Privación de la Patria Potestad	FEMENINO	MASCULINO
No	2.076	26.703
SI	1.836	20.951
<b>Total general</b>	<b>3.912</b>	<b>47.654</b>

Disposiciones Generales	FEMENINO	MASCULINO
Participación Criminal	2.004	22.716
No Informa Participación Criminal	1.908	24.938
<b>Total general</b>	<b>3.912</b>	<b>47.654</b>

Partícipe secundario	207	413
No informa Partícipe Secundario	3.705	47.241
<b>Total general</b>	<b>3.912</b>	<b>47.654</b>

Concurso Ideal	141	2.483
No Informa Concurso Ideal	3.771	45.171
<b>Total general</b>	<b>3.912</b>	<b>47.654</b>

Concurso Real	707	13.955
No Informa Concurso Real	3.205	33.699
<b>Total general</b>	<b>3.912</b>	<b>47.654</b>

Concurso Ideal y Real	54	1.171
No Informa Concurso Ideal y Real	3.858	46.483
<b>Total general</b>	<b>3.912</b>	<b>47.654</b>

Revocación de condena condicional	106	1.971
No informa revocación	3.806	45.683
<b>Total general</b>	<b>3.912</b>	<b>47.654</b>

Disposiciones Generales	FEMENINO	MASCULINO
Revocación de libertad condicional	6	232
No informa revocación	3.906	47.422
<b>Total general</b>	<b>3.912</b>	<b>47.654</b>

Instrucción	FEMENINO	MASCULINO
Analfabeto	3	205
Escasa	44	680
Primaria	192	3.022
Se ignora	3.575	42.689
Secundaria	82	974
Universitaria	16	84
<b>Total general</b>	<b>3.912</b>	<b>47.654</b>

Estado Civil	FEMENINO	MASCULINO
Casado	173	1.704
Divorciado	49	421
En concubinato	17	239
Se ignora	2.511	30.418
Separado	16	94
Soltero	1.101	14.705
Viudo	45	73
<b>Total general</b>	<b>3.912</b>	<b>47.654</b>

Edad	FEMENINO	MASCULINO
16 y 17 Años	7	105
Mayor de 18 Años	1.663	22.245
Se ignora	2.242	25.304
<b>Total general</b>	<b>3.912</b>	<b>47.654</b>

Nacionalidad	FEMENINO	MASCULINO
Alemana	0	1
Angolesa	0	1
Argentina	3.469	44.459
Armenia	0	2
Azerbaijano	0	1
Belga	0	1
Boliviana	86	379
Brasileña	5	33
Canadiense	0	2
Chilena	29	229
China	3	18
Colombiana	15	182
Corea del Sur	1	0
Cubana	0	1

Nacionalidad	FEMENINO	MASCULINO
Danesa	0	1
Dominica	5	15
Dominicana	11	44
Ecuatoriana	2	5
Española	2	8
Estadounidense	2	2
Estoniana	1	0
Filipina	1	1
Francesa	1	2
Guameña	1	0
Guatemalteca	0	1
Guineano	0	1
Haitiana	1	4
Húngara	0	1
India	0	1
Italiana	0	10
Jordana	0	1
Kazakstana	0	1
Libanesa	0	1
Liberiano	0	2
Marroquí	0	1
Mauriciana	0	1
Mexicana	0	1
Moldava	0	1
Nigeriana	0	2
Panameña	1	0
Paraguaya	83	745
Peruana	115	649
Polaca	0	1
Portuguesa	0	1
Qatar	0	2
Rumana	1	0
Salvadoreña	0	1
San Bartolomé	0	4
Senegalesa	0	4
Sin especificar	58	622
Soviético	0	1
Surinam	0	1
Taiwanesa	0	1
Tanzano	0	1
Turca	0	2
Ucraniana	2	3
Unión Sudafricana	1	0

Nacionalidad	FEMENINO	MASCULINO
Uruguaya	12	163
Venezolana	4	35
Zimbawense	0	2
<b>Total general</b>	<b>3.912</b>	<b>47.654</b>

Naturalización	FEMENINO	MASCULINO
Extranjeros no naturalizados	3.912	47.654
<b>Total general</b>	<b>3.912</b>	<b>47.654</b>

Lugar del Hecho	FEMENINO	MASCULINO
Campaña	7	12
Ciudad	2.317	26.433
Isla	0	1
Pueblo	7	59
Se ignora	1.581	21.149
<b>Total general</b>	<b>3.912</b>	<b>47.654</b>

Motivos Determinantes	FEMENINO	MASCULINO
Imprudencia	15	121
Se ignora	3.897	47.533
<b>Total general</b>	<b>3.912</b>	<b>47.654</b>

Estado al Delinquir	FEMENINO	MASCULINO
Alcohólico	0	2
Alcoholizado	2	25
Con estupefacientes	2	4
Emocional	0	1
Normal	0	4
Se ignora	3.908	47.618
<b>Total general</b>	<b>3.912</b>	<b>47.654</b>

Reincidencia	FEMENINO	MASCULINO
Específica	35	850
Especificidad Delictual	84	1.632
Genérica	592	9.095
Sin Reincidencia	3.201	36.077
<b>Total general</b>	<b>3.912</b>	<b>47.654</b>

Reiterancia	FEMENINO	MASCULINO
Con Reiterancia	544	9.630
Sin Reiterancia	3.368	38.024
<b>Total general</b>	<b>3.912</b>	<b>47.654</b>

Judicialización	FEMENINO	MASCULINO
Judicializado	544	9.630
No informa Judicialización	3.368	38.024
<b>Total general</b>	<b>3.912</b>	<b>47.654</b>

Antecedentes del procesado (que no signifiquen reincidencia)	FEMENINO	MASCULINO
Con Antecedentes Pol	1.089	18.236
Se ignora	2.814	29.309
Sin Antecedentes Pol	9	109
<b>Total general</b>	<b>3.912</b>	<b>47.654</b>

Familia a su Cargo	FEMENINO	MASCULINO
Con familia a cargo	170	1.614
Se ignora	3.742	46.039
Sin familia a cargo	0	1
<b>Total general</b>	<b>3.912</b>	<b>47.654</b>

Duración de Proceso	FEMENINO	MASCULINO
Se ignoran datos*	2347	26915
0 a 6 meses	251	4736
Más de 6 meses a 12 meses	282	4483
Más de 12 meses a 18 meses	256	2897
Más de 18 meses a 24 meses	230	2325
Más de 24 meses a 30 meses	117	1535
Más de 30 meses a 36 meses	109	1116
Más de 36 meses a 42 meses	70	831
Más de 42 meses a 48 meses	47	609
Más de 48 meses a 54 meses	43	440
Más de 54 meses a 60 meses	20	317
Más de 5 años	140	1450
<b>Total general</b>	<b>3.912</b>	<b>47.654</b>

\*Se ignoran datos de inicio de causa o de fecha de comisión de delito en las comunicaciones de resoluciones judiciales remitidas al RNR.

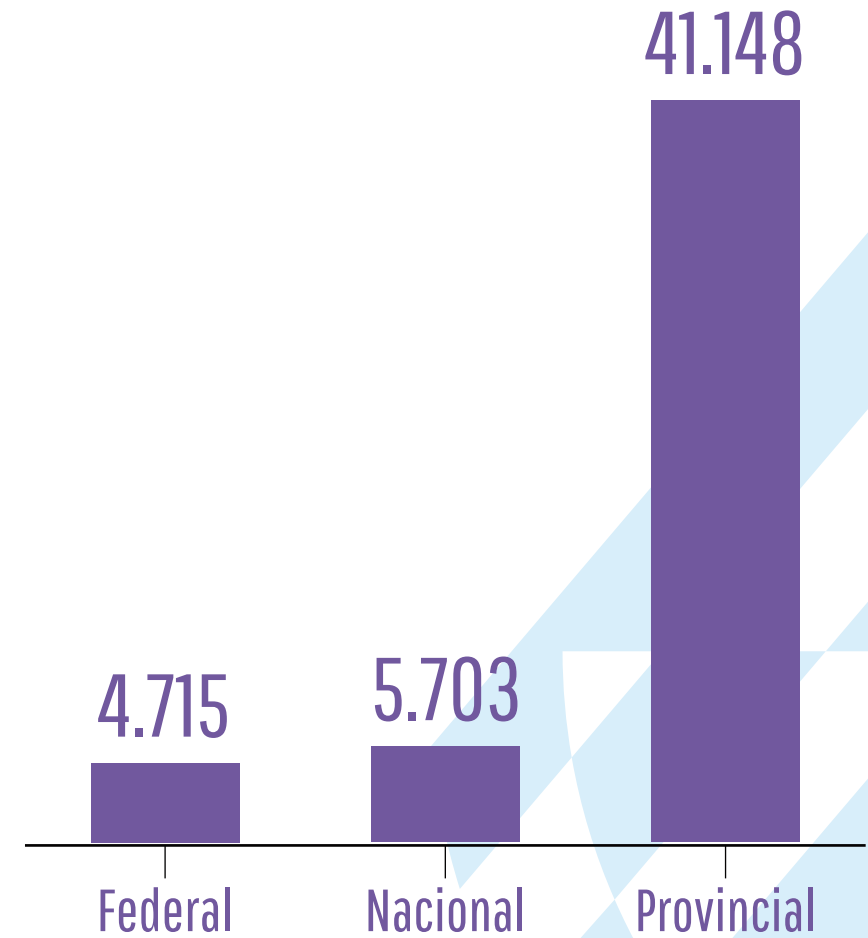
Ocupación	FEMENINO	MASCULINO
Abogado	2	26
Actor	0	1
Agricultor	0	70
Albañil	9	3.295
Ama de Casa	557	24
Artesano	6	17
Banquero	0	1
Carnicero	1	72
Carpintero	1	170
Ceramista	0	1

Ocupación	FEMENINO	MASCULINO
Changarín	11	1.851
Chofer	4	579
Comerciante	99	799
Comisionista	0	6
Constructor	0	97
Contador	1	11
Dentista	1	7
Desocupado	138	2.004
Doméstica	87	1
Educador	10	39
Electricista	0	168
Empleado	183	3.268
Empresario	1	24
Enfermero	13	18
Escribano	1	2
Estibador	0	4
Estudiante	54	387
Farmacéutico	1	3
Ferroviano	0	2
Fotógrafo	0	6
Funcionario público	0	4
Ganadero	0	14
Gastronómico	14	143
Gendarme	0	5
Gestor	0	3
Gráfico	0	3
Informático	0	4
Ingeniero	0	14
Investigador privado	0	1
Jornalero	11	1.076
Jubilado	20	159
Músico	0	8
Marino mercante	0	6
Martillero	0	1
Masajista	1	2
Mecánico	0	391
Médico	5	19
Metalúrgico	1	121
Militar	0	31
Minero	0	1
Modista	4	3
Mozo	1	13
Operario	2	115

Ocupación	FEMENINO	MASCULINO
Otros	123	1.981
Panadero	1	150
Peluquero	20	74
Peón	4	200
Periodista	0	1
Pintor	0	381
Plomero	0	122
Policía	13	173
Señora	2.456	28.694
Taxista	0	104
Transportista	1	96
Vendedor ambulante	53	570
Vendedor de Diarios	2	8
Viajante	0	8
Visitador médico	0	2
<b>Total general</b>	<b>3.912</b>	<b>47.654</b>

## TIPOS DE JUSTICIA

TIPOS DE JUSTICIA	CANTIDAD	PORCENTAJE
Federal	4.715	9,14%
Nacional	5.703	11,06%
Provincial	41.148	79,80%



## Justicia Federal

Buenos Aires	Femenino	Masculino
16 y 17 Años	0	1
Mayor de 18 Años	14	50
Se Ignora	87	304
<b>Total</b>	<b>101</b>	<b>355</b>

CABA	Femenino	Masculino
16 y 17 Años	0	1
Mayor de 18 Años	14	76
Se Ignora	148	501
<b>Total general</b>	<b>162</b>	<b>578</b>

Catamarca	Femenino	Masculino
16 y 17 Años	0	0
Mayor de 18 Años	2	15
Se Ignora	8	19
<b>Total general</b>	<b>10</b>	<b>34</b>

Chaco	Femenino	Masculino
16 y 17 Años	0	0
Mayor de 18 Años	14	55
Se Ignora	7	47
<b>Total</b>	<b>21</b>	<b>102</b>

Chubut	Femenino	Masculino
16 y 17 Años	0	0
Mayor de 18 Años	0	2
Se Ignora	3	27
<b>Total</b>	<b>3</b>	<b>29</b>

Córdoba	Femenino	Masculino
16 y 17 Años	0	0
Mayor de 18 Años	1	5
Se Ignora	19	71
<b>Total</b>	<b>20</b>	<b>76</b>

## Justicia Provincial

Buenos Aires	Femenino	Masculino
16 y 17 Años	2	22
Mayor de 18 Años	736	10.837
Se Ignora	472	7.723
<b>Total general</b>	<b>1.210</b>	<b>18.582</b>

CABA	Femenino	Masculino
16 y 17 Años	0	0
Mayor de 18 Años	0	0
Se Ignora	0	0
<b>Total</b>	<b>0</b>	<b>0</b>

Catamarca	Femenino	Masculino
16 y 17 Años	0	0
Mayor de 18 Años	3	50
Se Ignora	8	146
<b>Total</b>	<b>11</b>	<b>196</b>

Chaco	Femenino	Masculino
16 y 17 Años	1	12
Mayor de 18 Años	25	564
Se Ignora	19	350
<b>Total</b>	<b>45</b>	<b>926</b>

Chubut	Femenino	Masculino
16 y 17 Años	0	5
Mayor de 18 Años	7	169
Se Ignora	5	107
<b>Total</b>	<b>12</b>	<b>281</b>

Córdoba	Femenino	Masculino
16 y 17 Años	0	8
Mayor de 18 Años	65	713
Se Ignora	153	1.937
<b>Total</b>	<b>218</b>	<b>2.658</b>

## Justicia Nacional

Buenos Aires	Femenino	Masculino
16 y 17 Años	0	0
Mayor de 18 Años	0	0
Se Ignora	0	0
<b>Total</b>	<b>0</b>	<b>0</b>

CABA	Femenino	Masculino
16 y 17 Años	0	1
Mayor de 18 Años	69	784
Se Ignora	414	4.435
<b>Total general</b>	<b>483</b>	<b>5.220</b>

Catamarca	Femenino	Masculino
16 y 17 Años	0	0
Mayor de 18 Años	0	0
Se Ignora	0	0
<b>Total</b>	<b>0</b>	<b>0</b>

Chaco	Femenino	Masculino
16 y 17 Años	0	0
Mayor de 18 Años	0	0
Se Ignora	0	0
<b>Total</b>	<b>0</b>	<b>0</b>

Chubut	Femenino	Masculino
16 y 17 Años	0	0
Mayor de 18 Años	0	0
Se Ignora	0	0
<b>Total</b>	<b>0</b>	<b>0</b>

Córdoba	Femenino	Masculino
16 y 17 Años	0	0
Mayor de 18 Años	0	0
Se Ignora	0	0
<b>Total</b>	<b>0</b>	<b>0</b>

Corrientes	Femenino	Masculino
16 y 17 Años	0	0
Mayor de 18 Años	7	27
Se Ignora	4	34
<b>Total</b>	<b>11</b>	<b>61</b>

Entre Ríos	Femenino	Masculino
16 y 17 Años	0	0
Mayor de 18 Años	10	22
Se Ignora	27	83
<b>Total</b>	<b>37</b>	<b>105</b>

Formosa	Femenino	Masculino
16 y 17 Años	0	0
Mayor de 18 Años	1	4
Se Ignora	18	99
<b>Total</b>	<b>19</b>	<b>103</b>

Jujuy	Femenino	Maculino
16 y 17 Años	0	0
Mayor de 18 Años	31	45
Se Ignora	47	86
<b>Total</b>	<b>78</b>	<b>131</b>

La Pampa	Femenino	Maculino
16 y 17 Años	0	0
Mayor de 18 Años	0	19
Se Ignora	2	6
<b>Total</b>	<b>2</b>	<b>25</b>

La Rioja	Femenino	Masculino
16 y 17 Años	0	0
Mayor de 18 Años	1	4
Se Ignora	3	11
<b>Total</b>	<b>4</b>	<b>15</b>

Corrientes	Femenino	Masculino
16 y 17 Años	0	4
Mayor de 18 Años	4	151
Se Ignora	9	111
<b>Total</b>	<b>13</b>	<b>266</b>

Entre Ríos	Femenino	Masculino
16 y 17 Años	0	7
Mayor de 18 Años	38	443
Se Ignora	48	854
<b>Total</b>	<b>86</b>	<b>1.304</b>

Formosa	Femenino	Masculino
16 y 17 Años	0	1
Mayor de 18 Años	2	101
Se Ignora	10	145
<b>Total</b>	<b>12</b>	<b>247</b>

Jujuy	Femenino	Maculino
16 y 17 Años	0	3
Mayor de 18 Años	17	279
Se Ignora	1	31
<b>Total</b>	<b>18</b>	<b>313</b>

La Pampa	Femenino	Maculino
16 y 17 Años	0	1
Mayor de 18 Años	10	285
Se Ignora	17	283
<b>Total</b>	<b>27</b>	<b>569</b>

La Rioja	Femenino	Masculino
16 y 17 Años	0	0
Mayor de 18 Años	11	212
Se Ignora	0	15
<b>Total</b>	<b>11</b>	<b>227</b>

Corrientes	Femenino	Masculino
16 y 17 Años	0	0
Mayor de 18 Años	0	0
Se Ignora	0	0
<b>Total</b>	<b>0</b>	<b>0</b>

Entre Ríos	Femenino	Masculino
16 y 17 Años	0	0
Mayor de 18 Años	0	0
Se Ignora	0	0
<b>Total</b>	<b>0</b>	<b>0</b>

Formosa	Femenino	Masculino
16 y 17 Años	0	0
Mayor de 18 Años	0	0
Se Ignora	0	0
<b>Total</b>	<b>0</b>	<b>0</b>

Jujuy	Femenino	Maculino
16 y 17 Años	0	0
Mayor de 18 Años	0	0
Se Ignora	0	0
<b>Total</b>	<b>0</b>	<b>0</b>

La Pampa	Femenino	Maculino
16 y 17 Años	0	0
Mayor de 18 Años	0	0
Se Ignora	0	0
<b>Total</b>	<b>0</b>	<b>0</b>

La Rioja	Femenino	Masculino
16 y 17 Años	0	0
Mayor de 18 Años	0	0
Se Ignora	0	0
<b>Total</b>	<b>0</b>	<b>0</b>

Mendoza	Femenino	Masculino
16 y 17 Años	0	1
Mayor de 18 Años	15	40
Se Ignora	87	216
<b>Total</b>	<b>102</b>	<b>257</b>

Misiones	Femenino	Masculino
16 y 17 Años	0	0
Mayor de 18 Años	8	61
Se Ignora	42	185
<b>Total</b>	<b>50</b>	<b>246</b>

Neuquén	Femenino	Masculino
16 y 17 Años	0	0
Mayor de 18 Años	11	32
Se Ignora	4	26
<b>Total</b>	<b>15</b>	<b>58</b>

Río Negro	Femenino	Masculino
16 y 17 Años	1	0
Mayor de 18 Años	17	70
Se Ignora	6	33
<b>Total</b>	<b>24</b>	<b>103</b>

Salta	Femenino	Masculino
16 y 17 Años	0	0
Mayor de 18 Años	40	122
Se Ignora	22	79
<b>Total</b>	<b>62</b>	<b>201</b>

San Juan	Femenino	Masculino
16 y 17 Años	0	0
Mayor de 18 Años	6	28
Se Ignora	31	97
<b>Total</b>	<b>37</b>	<b>125</b>

Mendoza	Femenino	Masculino
16 y 17 Años	0	2
Mayor de 18 Años	37	1.096
Se Ignora	112	2.718
<b>Total</b>	<b>149</b>	<b>3.816</b>

Misiones	Femenino	Masculino
16 y 17 Años	0	1
Mayor de 18 Años	5	149
Se Ignora	8	190
<b>Total</b>	<b>13</b>	<b>340</b>

Neuquén	Femenino	Masculino
16 y 17 Años	0	1
Mayor de 18 Años	2	132
Se Ignora	7	176
<b>Total</b>	<b>9</b>	<b>309</b>

Río Negro	Femenino	Masculino
16 y 17 Años	1	0
Mayor de 18 Años	22	383
Se Ignora	13	312
<b>Total</b>	<b>36</b>	<b>695</b>

Salta	Femenino	Masculino
16 y 17 Años	1	5
Mayor de 18 Años	140	1.889
Se Ignora	71	731
<b>Total</b>	<b>212</b>	<b>2.625</b>

San Juan	Femenino	Masculino
16 y 17 Años	0	1
Mayor de 18 Años	31	632
Se Ignora	6	154
<b>Total</b>	<b>37</b>	<b>787</b>

Mendoza	Femenino	Masculino
16 y 17 Años	0	0
Mayor de 18 Años	0	0
Se Ignora	0	0
<b>Total</b>	<b>0</b>	<b>0</b>

Misiones	Femenino	Masculino
16 y 17 Años	0	0
Mayor de 18 Años	0	0
Se Ignora	0	0
<b>Total</b>	<b>0</b>	<b>0</b>

Neuquén	Femenino	Masculino
16 y 17 Años	0	0
Mayor de 18 Años	0	0
Se Ignora	0	0
<b>Total</b>	<b>0</b>	<b>0</b>

Río Negro	Femenino	Masculino
16 y 17 Años	0	0
Mayor de 18 Años	0	0
Se Ignora	0	0
<b>Total</b>	<b>0</b>	<b>0</b>

Salta	Femenino	Masculino
16 y 17 Años	0	0
Mayor de 18 Años	0	0
Se Ignora	0	0
<b>Total</b>	<b>0</b>	<b>0</b>

San Juan	Femenino	Masculino
16 y 17 Años	0	0
Mayor de 18 Años	0	0
Se Ignora	0	0
<b>Total</b>	<b>0</b>	<b>0</b>

San Luis	Femenino	Masculino
16 y 17 Años	0	0
Mayor de 18 Años	1	6
Se Ignora	20	73
<b>Total general</b>	<b>21</b>	<b>79</b>

Santa Cruz	Femenino	Masculino
16 y 17 Años	0	0
Mayor de 18 Años	0	1
Se Ignora	4	20
<b>Total</b>	<b>4</b>	<b>21</b>

Santa Fe	Femenino	Masculino
16 y 17 Años	0	2
Mayor de 18 Años	113	333
Se Ignora	96	249
<b>Total</b>	<b>209</b>	<b>584</b>

Santiago del Estero	Femenino	Masculino
16 y 17 Años	0	0
Mayor de 18 Años	10	35
Se Ignora	13	57
<b>Total</b>	<b>23</b>	<b>92</b>

Tierra del Fuego	Femenino	Masculino
16 y 17 Años	0	0
Mayor de 18 Años	1	3
Se Ignora	11	38
<b>Total</b>	<b>12</b>	<b>41</b>

Tucumán	Femenino	Masculino
16 y 17 Años	0	0
Mayor de 18 Años	5	14
Se Ignora	19	53
<b>Total</b>	<b>24</b>	<b>67</b>

San Luis	Femenino	Masculino
16 y 17 Años	0	4
Mayor de 18 Años	4	109
Se Ignora	6	128
<b>Total</b>	<b>10</b>	<b>241</b>

Santa Cruz	Femenino	Masculino
16 y 17 Años	0	1
Mayor de 18 Años	3	96
Se Ignora	1	19
<b>Total</b>	<b>4</b>	<b>116</b>

Santa Fe	Femenino	Masculino
16 y 17 Años	1	16
Mayor de 18 Años	59	1.511
Se Ignora	69	1.663
<b>Total</b>	<b>129</b>	<b>3.190</b>

Santiago del Estero	Femenino	Masculino
16 y 17 Años	0	0
Mayor de 18 Años	3	40
Se Ignora	27	379
<b>Total</b>	<b>30</b>	<b>419</b>

Tierra del Fuego	Femenino	Masculino
16 y 17 Años	0	0
Mayor de 18 Años	12	188
Se Ignora	6	64
<b>Total</b>	<b>18</b>	<b>252</b>

Tucumán	Femenino	Masculino
16 y 17 Años	0	5
Mayor de 18 Años	7	292
Se Ignora	8	167
<b>Total</b>	<b>15</b>	<b>464</b>

San Luis	Femenino	Masculino
16 y 17 Años	0	0
Mayor de 18 Años	0	0
Se Ignora	0	0
<b>Total</b>	<b>0</b>	<b>0</b>

Santa Cruz	Femenino	Masculino
16 y 17 Años	0	0
Mayor de 18 Años	0	0
Se Ignora	0	0
<b>Total</b>	<b>0</b>	<b>0</b>

Santa Fe	Femenino	Masculino
16 y 17 Años	0	0
Mayor de 18 Años	0	0
Se Ignora	0	0
<b>Total</b>	<b>0</b>	<b>0</b>

Santiago del Estero	Femenino	Masculino
16 y 17 Años	0	0
Mayor de 18 Años	0	0
Se Ignora	0	0
<b>Total</b>	<b>0</b>	<b>0</b>

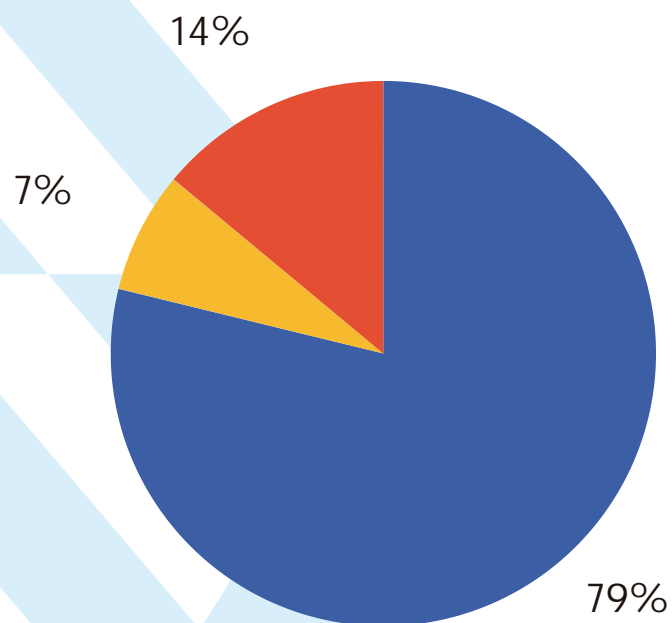
Tierra del Fuego	Femenino	Masculino
16 y 17 Años	0	0
Mayor de 18 Años	0	0
Se Ignora	0	0
<b>Total</b>	<b>0</b>	<b>0</b>

Tucumán	Femenino	Masculino
16 y 17 Años	0	0
Mayor de 18 Años	0	0
Se Ignora	0	0
<b>Total</b>	<b>0</b>	<b>0</b>



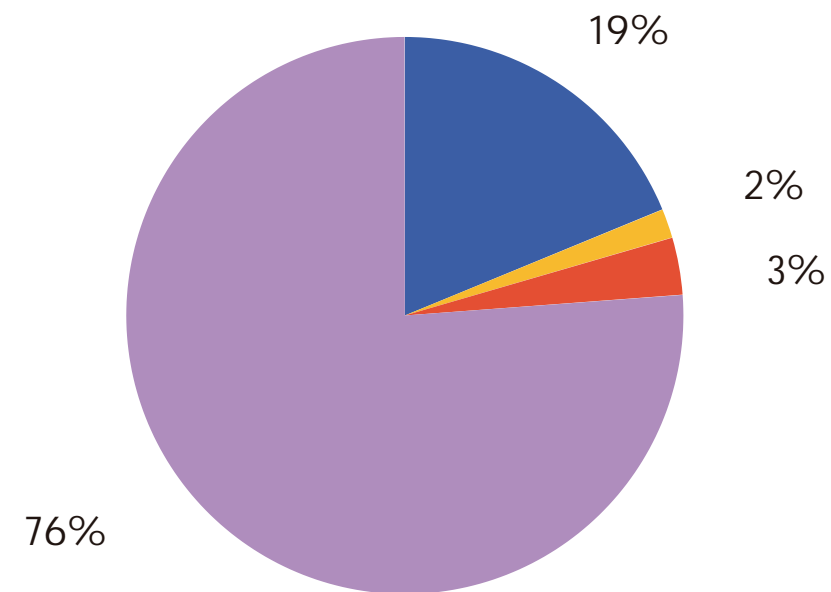
Tipo de Reincidencia	Cantidad	Porcentaje respecto del total	Porcentaje respecto de los reincidentes
Genérica	9.687	19%	79%
Específica	885	3%	14%
Especificidad Delictual	1.716	2%	7%
Total de reincidencias	12.288	24%	100%
Sin reincidencias	39.278	76%	
Total Sentencias	51.566	100%	

## Reincidencias



● Genérica ● Específica ● Especificidad Delictual

## Reincidentes + No reincidentes



● Genérica ● Específica ● Especificidad Delictual  
● Sin reincidencias

## Sentencias condenatorias cruzadas por tipo de justicia y edad

## Justicia Federal

A Cumplir	Monto de la Pena																				
	Edad	Hasta 3 años	4	5	6	7	8	9	10	11	12	13	14	15	16	17	18	19	20	Más de 21 años	Perpetua
16 y 17 Años	0	2	1	1	0	0	0	0	0	0	0	0	0	0	0	0	0	0	0	0	0
Mayor de 18 Años	216	568	80	115	30	28	6	6	1	4	1	2	0	0	0	0	0	0	2	1	2
Se Ignora	563	1.041	195	285	60	49	19	21	8	12	4	8	2	4	2	2	2	2	2	8	20
<b>Total general</b>	<b>779</b>	<b>1.611</b>	<b>276</b>	<b>401</b>	<b>90</b>	<b>77</b>	<b>25</b>	<b>27</b>	<b>9</b>	<b>16</b>	<b>5</b>	<b>10</b>	<b>2</b>	<b>4</b>	<b>2</b>	<b>2</b>	<b>2</b>	<b>2</b>	<b>4</b>	<b>9</b>	<b>22</b>

## Justicia Federal

Condicionales	Monto de la Pena
Edad	Hasta 3 Años
16 y 17 Años	2
Mayor de 18 Años	429
Se Ignora	911
<b>Total general</b>	<b>1.342</b>

## Justicia Nacional

A Cumplir	Monto de la Pena																				
	Edad	Hasta 3 años	4	5	6	7	8	9	10	11	12	13	14	15	16	17	18	19	20	Más de 21 años	Perpetua
16 y 17 Años	0	0	0	0	0	0	0	0	0	0	0	0	0	0	0	0	0	0	0	0	0
Mayor de 18 Años	408	52	15	10	3	4	2	2	4	1	0	0	1	1	0	0	1	0	0	0	0
Se Ignora	2.444	256	143	78	29	32	11	18	9	7	3	6	3	2	5	7	4	2	7	4	4
<b>Total general</b>	<b>2.852</b>	<b>308</b>	<b>158</b>	<b>88</b>	<b>32</b>	<b>36</b>	<b>13</b>	<b>20</b>	<b>13</b>	<b>8</b>	<b>3</b>	<b>6</b>	<b>4</b>	<b>3</b>	<b>5</b>	<b>7</b>	<b>5</b>	<b>2</b>	<b>7</b>	<b>4</b>	<b>4</b>

## Justicia Nacional

Condicionales	Monto de la Pena
Edad	Hasta 3 años
16 y 17 Años	1
Mayor de 18 Años	349
Se Ignora	1.779
<b>Total general</b>	<b>2.129</b>

## Justicia Provincial

A Cumplir	Monto de la Pena																				
	Edad	Hasta 3 Años	4	5	6	7	8	9	10	11	12	13	14	15	16	17	18	19	20	Más de 21 Años	Reclusión Perpetua
16 y 17 Años	29	12	10	7	3	4	1	5	0	0	1	0	0	0	0	0	0	0	0	0	1
Mayor de 18 Años	7.957	1.650	973	673	325	389	178	233	120	122	83	68	90	39	27	42	11	28	55	115	115
Se Ignora	7.287	1.410	1.074	697	414	431	204	260	135	145	88	103	81	31	27	32	17	28	84	88	88
<b>Total general</b>	<b>15.273</b>	<b>3.072</b>	<b>2.057</b>	<b>1.377</b>	<b>742</b>	<b>824</b>	<b>383</b>	<b>498</b>	<b>255</b>	<b>267</b>	<b>172</b>	<b>171</b>	<b>171</b>	<b>70</b>	<b>54</b>	<b>74</b>	<b>28</b>	<b>56</b>	<b>139</b>	<b>204</b>	<b>204</b>

## Justicia Provincial

Condicionales	Monto de la Pena
Edad	Hasta 3 años
16 y 17 Años	32
Mayor de 18 Años	8.386
Se Ignora	6.843
<b>Total general</b>	<b>15.261</b>

# Parte 2

## Delitos Consumados y Delitos en Grado de Tentativa

20  
20



Ministerio de Justicia  
y Derechos Humanos  
**Argentina**

2021 | Año del General  
Martín Miguel de Güemes



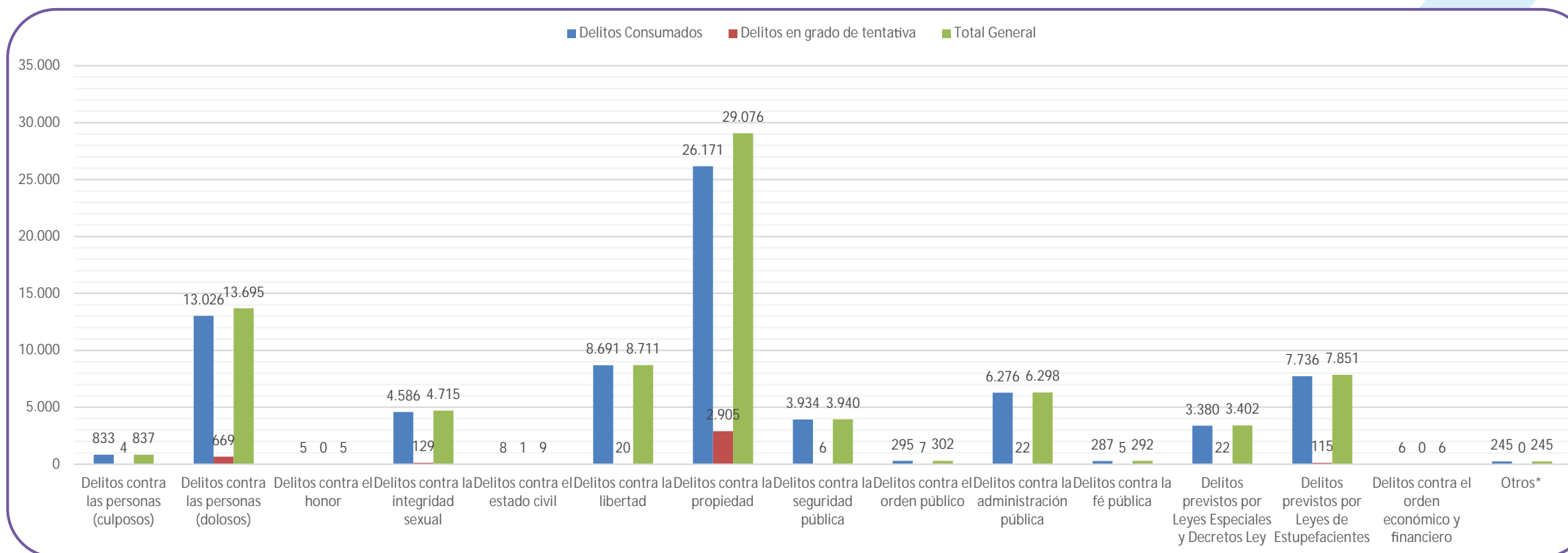
**rnr**

Registro Nacional  
de Reincidencia



Sistema de Gestión de la Calidad  
Certificado por IRAM  
Norma IRAM-ISO 9001:2015

Delitos	Delitos Consumados	Delitos en grado de tentativa	Total General	Porcentaje
Delitos contra las personas (culposos)	833	4	837	1,054%
Delitos contra las personas (dolosos)	13.026	669	13.695	17,252%
Delitos contra el honor	5	0	5	0,006%
Delitos contra la integridad sexual	4.586	129	4.715	5,939%
Delitos contra el estado civil	8	1	9	0,011%
Delitos contra la libertad	8.691	20	8.711	10,973%
Delitos contra la propiedad	26.171	2.905	29.076	36,627%
Delitos contra la seguridad pública	3.934	6	3.940	4,963%
Delitos contra el orden público	295	7	302	0,380%
Delitos contra la administración pública	6.276	22	6.298	7,934%
Delitos contra la fé pública	287	5	292	0,368%
Delitos previstos por Leyes Especiales y Decretos Ley	3.380	22	3.402	4,285%
Delitos previstos por Leyes de Estupefacientes	7.736	115	7.851	9,890%
Delitos contra el orden económico y financiero	6	0	6	0,008%
Otros*	245	0	245	0,309%
<b>Total general</b>	<b>75.479</b>	<b>3.905</b>	<b>79.384</b>	<b>100%</b>







Delitos contra la integridad sexual	BUENOS AIRES	C.A.B.A.	CATAMARCA	CHACO	CHUBUT	CÓRDOBA	CORRIENTES	ENTRE RÍOS	FORMOSA	JUJUY	LA PAMPA	LA RIOJA	MENDOZA	MISIONES	NEUQUÉN	RÍO NEGRO	SALTA	SAN JUAN	SAN LUIS	SANTA CRUZ	SANTA FE	SANTIAGO DEL ESTERO	TIERRA DEL FUEGO	TUCUMÁN	TOTAL
Abuso sexual	216	82	6	37	15	30	11	78	2	6	22	3	40	9	23	38	86	16	7	4	64	9	5	42	851
Abuso sexual cometido por ascendiente, descendiente, afín en línea recta, hermano, tutor, curador, ministro de algún culto o reconocido o no, encargado de la educación o de la guarda	209	27	4	14	8	53	11	40	0	9	17	1	54	42	11	34	80	12	7	8	79	17	4	12	753
Abuso sexual agravado	15	0	1	1	2	9	1	2	0	0	3	0	5	2	1	1	4	1	0	0	5	3	2	1	59
Abuso sexual agravado por acceso carnal	291	17	7	38	7	88	19	35	5	42	23	2	65	55	22	27	94	21	5	7	124	33	3	25	1.055
Abuso sexual cometido por personal perteneciente a las fuerzas policiales o de seguridad en ocasión de sus funciones.	0	2	0	0	0	0	0	0	0	0	0	0	1	0	1	2	0	0	0	0	0	0	0	1	7
Abuso sexual cometido contra un menor de 18 años, aprovechando la situación de convivencia preexistente con el mismo.	222	19	6	17	7	49	18	39	2	11	19	0	44	26	20	29	82	9	5	6	76	14	0	13	733
Abuso sexual cometido por autor que tuviere conocimiento de ser portador de una enfermedad de transmisión sexual grave, y hubiere existido peligro de contagio.	0	0	0	0	0	1	0	1	0	0	0	0	0	0	0	0	1	0	0	0	0	1	0	0	4
Abuso sexual cometido por dos o más personas, o con armas.	12	2	0	2	0	5	1	0	1	3	0	0	6	2	0	2	6	0	0	0	2	0	0	0	44
Abuso sexual con grave daño a la salud física o mental de la víctima	8	1	2	1	0	15	0	1	0	0	1	0	0	1	0	1	0	4	2	0	6	2	0	2	47
Abuso sexual con sometimiento sexual gravemente ultrajante para la víctima	159	7	5	7	0	40	1	11	0	13	2	2	30	5	2	13	49	9	8	2	56	3	3	4	431
Abuso sexual con violencia, amenaza, abuso coactivo o intimidatorio de una relación de dependencia, de autoridad, o de poder, o aprovechamiento de que la víctima por cualquier causa no haya podido consentir libremente la acción.	0	0	0	0	0	0	0	0	0	0	1	0	0	0	0	0	0	0	0	0	2	0	0	0	3
Abuso sexual seguido de muerte	1	0	0	0	0	0	0	0	0	1	0	0	0	0	0	0	0	0	0	0	0	0	0	0	2
Estupro	10	3	2	5	1	6	1	13	2	3	3	0	4	5	1	6	18	3	0	0	6	3	0	1	96
Estupro agravado	0	0	0	0	0	0	0	0	0	0	0	0	0	0	1	0	0	0	0	0	0	0	0	0	1
Exhibiciones obscenas	33	3	0	4	1	1	0	3	0	0	1	0	4	1	2	4	7	2	1	0	6	2	3	1	79
Grooming	24	3	0	3	0	2	0	5	0	0	4	0	4	1	2	0	6	0	0	0	3	0	2	1	60
Promoción o facilitación de la corrupción de menores	21	2	0	0	0	7	1	1	0	1	0	0	2	4	0	8	7	1	0	0	8	2	0	0	65
Promoción o facilitación de la corrupción de menores calificada	59	2	0	0	0	38	1	2	0	0	0	0	2	4	0	3	7	0	1	0	30	1	0	0	150
Promoción o facilitación de la prostitución	2	2	0	0	0	1	0	0	0	0	0	0	0	0	0	0	3	0	0	0	3	0	0	0	11
Promoción o facilitación de la prostitución calificada	2	0	0	0	0	0	0	0	0	0	0	0	0	1	0	0	2	0	0	0	1	0	0	1	7
Promoción y facilitación de la prostitución o corrupción de mayores	6	1	0	0	0	0	0	0	0	0	0	0	1	0	0	0	0	0	2	0	8	0	0	0	18
Proxenetismo	9	0	0	0	0	0	0	0	0	0	0	0	2	0	0	0	3	0	0	0	7	0	0	0	21
Proxenetismo agravado	1	0	0	0	0	1	0	0	0	0	0	0	2	0	0	0	0	0	0	0	1	0	0	0	5
Publicaciones y reproducciones obscenas	21	14	0	0	0	5	0	1	0	1	3	0	3	1	1	7	4	2	0	0	5	0	0	0	68
Rapto	4	0	0	1	0	0	0	0	0	0	0	0	0	0	0	0	2	0	0	0	0	0	0	1	8
Rapto calificado	3	0	0	0	0	0	0	0	0	0	0	0	0	0	0	0	2	0	0	0	0	0	0	0	5
Rapto de menor impúber	1	0	0	0	0	0	0	0	0	0	0	0	0	0	0	0	0	0	0	0	0	0	0	0	1
Trata de mujeres	1	0	0	0	0	0	0	0	0	0	0	0	0	0	0	0	0	0	0	0	1	0	0	0	2
<b>Total</b>	<b>1.330</b>	<b>187</b>	<b>33</b>	<b>130</b>	<b>41</b>	<b>351</b>	<b>65</b>	<b>232</b>	<b>12</b>	<b>90</b>	<b>99</b>	<b>8</b>	<b>269</b>	<b>159</b>	<b>86</b>	<b>176</b>	<b>463</b>	<b>80</b>	<b>38</b>	<b>27</b>	<b>493</b>	<b>90</b>	<b>22</b>	<b>105</b>	<b>4.586</b>

Delitos contra el estado civil	BUENOS AIRES	C.A.B.A.	CATAMARCA	CHACO	CHUBUT	CÓRDOBA	CORRIENTES	ENTRE RÍOS	FORMOSA	JUJUY	LA PAMPA	LA RIOJA	MENDOZA	MISIONES	NEUQUÉN	RÍO NEGRO	SALTA	SAN JUAN	SAN LUIS	SANTA CRUZ	SANTA FE	SANTIAGO DEL ESTERO	TIERRA DEL FUEGO	TUCUMÁN	TOTAL
Supresión y suposición de estado civil agravado	1	4	0	0	0	0	0	0	0	0	0	0	0	0	0	0	0	0	0	0	0	0	0	0	5
Supresión y suposición del estado civil	1	0	0	0	0	0	0	0	0	0	0	0	0	0	0	0	0	0	0	0	0	2	0	0	3
<b>Total</b>	<b>2</b>	<b>4</b>	<b>0</b>	<b>0</b>	<b>0</b>	<b>0</b>	<b>0</b>	<b>0</b>	<b>0</b>	<b>0</b>	<b>0</b>	<b>0</b>	<b>0</b>	<b>0</b>	<b>0</b>	<b>0</b>	<b>0</b>	<b>0</b>	<b>0</b>	<b>0</b>	<b>0</b>	<b>2</b>	<b>0</b>	<b>0</b>	<b>8</b>





Delitos contra la propiedad	BUENOS AIRES	C.A.B.A.	CATAMARCA	CHACO	CHUBUT	CÓRDOBA	CORRIENTES	ENTRE RÍOS	FORMOSA	JUJUY	LA PAMPA	LA RIOJA	MENDOZA	MISIONES	NEUQUÉN	RÍO NEGRO	SALTA	SAN JUAN	SAN LUIS	SANTA CRUZ	SANTA FE	SANTIAGO DEL ESTERO	TIERRA DEL FUEGO	TUCUMÁN	TOTAL
Daño con el fin de impedir el libre ejercicio de la autoridad o en venganza de sus determinaciones	21	4	0	1	1	8	0	3	0	0	0	0	36	0	0	6	1	17	0	0	4	0	0	0	102
Daño ejecutado en cosas de valor científico, cultural, militar o religioso, e instalaciones públicas.	28	19	0	1	0	4	0	1	0	0	1	1	8	0	0	2	6	5	4	0	4	0	2	0	86
Daños	738	56	5	17	14	194	4	67	10	5	45	7	170	11	3	29	88	28	9	5	114	14	31	2	1.666
Defraudación en la sustancia, calidad o cantidad de cosas	0	0	0	0	0	0	0	0	0	0	0	0	1	0	0	0	0	0	0	0	1	0	0	0	2
Defraudación mediante cualquier técnica de manipulación informática	2	1	0	0	0	0	0	0	0	0	0	0	0	0	0	0	2	0	0	0	0	0	0	0	5
Defraudación mediante tarjetas de compra, crédito o débito, cuando la misma hubiere sido falsificada, adulterada, hurtada, robada, perdida u obtenida del legítimo emisor mediante engaño, o mediante el uso no autorizado de sus datos	10	10	0	0	0	1	0	2	0	0	2	0	8	0	2	4	0	0	1	0	3	2	2	0	47
Defraudación por contrato simulado y falsos recibos	0	0	0	0	2	0	0	0	0	0	0	0	0	0	0	0	0	0	0	0	0	1	0	0	3
Defraudación por el titular fiduciario, el administrador de fondos comunes o dador de un contrato de leasing	0	0	0	0	0	1	0	0	0	0	0	0	0	0	0	0	0	0	0	0	0	0	0	0	1
Defraudaciones	30	22	0	0	0	9	0	3	0	1	0	0	1	0	0	0	1	1	1	0	12	0	1	1	83
Defraudaciones agravadas	0	1	0	0	0	0	0	0	0	0	0	0	0	0	0	0	0	0	0	0	0	0	0	0	1
Defraudaciones menores	0	0	0	0	0	1	0	0	0	0	0	0	0	0	0	0	0	0	0	0	0	0	0	0	1
Depositario infiel	3	0	0	0	0	0	0	1	0	0	0	0	1	0	0	0	0	0	0	0	1	0	0	0	6
Desbaratamiento de derechos acordados	4	1	0	0	0	4	0	0	0	0	0	0	0	0	0	0	0	0	0	1	0	0	0	4	14
Estafa	143	103	3	4	2	45	0	23	3	5	9	0	37	0	4	2	25	10	4	2	33	5	2	2	466
Estafa de seguros	1	0	0	0	0	0	0	0	0	0	1	0	0	0	0	0	0	0	0	0	0	0	0	0	2
Estelionato	15	3	2	1	0	7	3	2	1	0	0	0	2	4	0	0	4	2	0	0	5	0	0	0	51
Extorsión	50	11	0	1	0	6	0	0	0	0	0	0	2	0	0	0	0	0	0	0	13	0	0	1	84
Fraude en el desenvolvimiento de un establecimiento o explotación comercial	0	0	0	0	0	0	0	0	0	0	0	0	0	0	0	0	0	0	0	0	1	0	0	0	1
Fraude en materiales de construcción	0	0	0	0	0	0	0	0	0	0	0	0	1	0	0	0	0	0	0	0	0	0	0	0	1
Fraude en perjuicio de la administración pública	35	13	2	5	0	5	0	2	1	0	0	0	10	0	1	4	4	1	1	1	7	0	0	0	92
Homicidio en ocasión de robo	67	3	0	4	0	17	0	1	0	0	0	0	1	1	3	3	3	1	1	0	7	3	0	10	125
Hurto	948	580	14	33	10	138	7	83	38	18	53	37	233	10	18	43	185	80	17	2	146	25	28	4	2.750
Hurto calamitoso	8	6	0	0	0	4	0	4	0	0	0	0	2	0	0	0	3	0	0	0	1	0	0	0	28
Hurto calificado	129	31	2	10	2	25	3	8	2	3	0	11	22	3	3	2	40	3	3	1	22	8	1	2	336
Hurto con escalamiento	243	43	2	6	2	73	2	28	2	7	3	9	77	0	5	7	32	19	12	0	58	5	0	2	637
Hurto con ganzúa, llave falsa u otro instrumento	33	17	0	1	0	15	1	5	0	1	3	0	6	0	0	4	1	1	0	1	5	0	0	0	94
Hurto de carga transportada	11	7	0	0	0	1	0	0	0	1	0	0	2	1	0	0	1	1	0	0	1	0	0	0	26
Hurto de vehículo dejado en la vía pública	171	71	1	17	0	41	4	13	2	5	5	4	48	4	2	4	28	14	5	0	47	1	2	0	489
Incendio o estrago culposos seguidos de muerte	1	0	0	0	0	0	0	0	0	0	0	0	0	0	0	0	2	0	0	0	2	0	0	0	5
Quiebra culposa	0	0	0	0	0	0	0	0	0	0	0	0	0	0	1	0	0	0	0	0	0	0	0	0	1
Quiebra de personas jurídicas	1	0	0	0	0	0	0	0	0	0	0	0	0	0	0	0	0	0	0	0	0	0	0	0	1
Quiebra fraudulenta	3	0	0	0	0	0	0	0	0	0	0	0	0	0	0	0	0	0	0	0	0	0	0	0	3
Retención indebida	5	5	0	0	0	0	0	0	0	0	0	0	2	0	0	0	0	0	0	0	0	0	0	0	12
Robo	2.148	1.902	67	118	33	415	37	185	33	52	58	90	448	20	49	77	477	123	46	13	417	56	22	34	6.920
Robo a mano armada	1.391	230	5	66	10	247	22	37	7	5	18	4	198	19	11	14	56	27	12	6	252	12	5	31	2.685
Robo agravado	1.022	259	0	13	28	19	4	26	4	5	1	3	98	5	6	21	14	18	2	1	50	1	5	39	1.644



Delitos contra la seguridad pública	BUENOS AIRES	C.A.B.A.	CATAMARCA	CHACO	CHUBUT	CÓRDOBA	CORRIENTES	ENTRE RÍOS	FORMOSA	JUJUY	LA PAMPA	LA RIOJA	MENDOZA	MISIONES	NEUQUÉN	RÍO NEGRO	SALTA	SAN JUAN	SAN LUIS	SANTA CRUZ	SANTA FE	SANTIAGO DEL ESTERO	TIERRA DEL FUEGO	TUCUMÁN	TOTAL	
Propagación de una enfermedad peligrosa y contagiosa, culposa.	0	0	0	0	0	0	0	0	0	0	0	0	0	0	0	2	0	0	0	0	0	0	0	0	0	2
Proporcionar un arma de fuego a quien no es legítimo usuario	0	1	0	0	0	0	0	0	0	0	0	0	0	0	0	0	0	0	0	0	0	0	0	0	0	1
Prueba ilegal de velocidad con un vehículo automotor	3	0	0	0	0	0	0	0	0	0	1	0	0	0	0	0	0	0	0	0	0	0	0	0	0	4
Tenencia ilegal de arma de guerra o material peligroso	689	77	0	16	10	44	2	43	3	2	4	0	89	0	4	24	10	16	5	0	228	4	0	1	1.271	
Tráfico de medicamento mercadería peligrosa para la salud	0	0	0	0	0	0	0	0	0	0	0	0	0	0	0	0	1	0	0	0	0	0	0	0	1	
Venta de medicamento sin autorización	0	0	1	0	0	0	0	0	0	0	0	0	0	0	0	0	0	1	0	0	0	0	0	0	2	
Violación de medidas contra epidemias	1	12	0	0	1	31	0	2	5	0	27	0	376	3	6	40	41	2	2	0	51	5	0	0	605	
<b>Total</b>	<b>1.744</b>	<b>200</b>	<b>3</b>	<b>43</b>	<b>30</b>	<b>149</b>	<b>6</b>	<b>90</b>	<b>13</b>	<b>2</b>	<b>47</b>	<b>0</b>	<b>560</b>	<b>14</b>	<b>25</b>	<b>94</b>	<b>79</b>	<b>48</b>	<b>15</b>	<b>2</b>	<b>735</b>	<b>28</b>	<b>1</b>	<b>6</b>	<b>3.934</b>	

Delitos contra el orden público	BUENOS AIRES	C.A.B.A.	CATAMARCA	CHACO	CHUBUT	CÓRDOBA	CORRIENTES	ENTRE RÍOS	FORMOSA	JUJUY	LA PAMPA	LA RIOJA	MENDOZA	MISIONES	NEUQUÉN	RÍO NEGRO	SALTA	SAN JUAN	SAN LUIS	SANTA CRUZ	SANTA FE	SANTIAGO DEL ESTERO	TIERRA DEL FUEGO	TUCUMÁN	TOTAL	
Agrupaciones con fines de luchas ideológicas imponiendo ideas por la fuerza o el temor	0	4	0	0	0	0	0	0	0	0	0	0	0	0	0	0	0	0	0	0	0	0	0	0	0	4
Asociación ilícita	62	79	0	0	3	36	0	6	0	0	10	0	9	5	0	0	0	2	0	0	69	0	0	0	0	281
Asociación ilícita agravada	0	0	0	0	0	3	0	0	0	0	0	0	0	0	0	0	0	0	0	0	1	0	0	0	4	
Incitación a la violencia colectiva	0	0	0	0	0	0	0	0	0	0	0	0	0	0	0	0	0	0	0	0	0	0	0	1	1	
Instigación pública a cometer delitos determinados	0	0	0	1	0	0	0	0	0	0	0	0	0	0	0	1	0	0	0	0	0	0	0	0	2	
Intimidación pública	2	0	0	0	0	0	0	0	0	0	0	0	0	0	0	0	0	0	0	0	1	0	0	0	3	
<b>Total</b>	<b>64</b>	<b>83</b>	<b>0</b>	<b>1</b>	<b>3</b>	<b>39</b>	<b>0</b>	<b>6</b>	<b>0</b>	<b>0</b>	<b>10</b>	<b>0</b>	<b>9</b>	<b>5</b>	<b>0</b>	<b>1</b>	<b>0</b>	<b>2</b>	<b>0</b>	<b>0</b>	<b>71</b>	<b>0</b>	<b>0</b>	<b>1</b>	<b>295</b>	

Delitos contra la administración pública	BUENOS AIRES	C.A.B.A.	CATAMARCA	CHACO	CHUBUT	CÓRDOBA	CORRIENTES	ENTRE RÍOS	FORMOSA	JUJUY	LA PAMPA	LA RIOJA	MENDOZA	MISIONES	NEUQUÉN	RÍO NEGRO	SALTA	SAN JUAN	SAN LUIS	SANTA CRUZ	SANTA FE	SANTIAGO DEL ESTERO	TIERRA DEL FUEGO	TUCUMÁN	TOTAL	
Abandono de servicio por funcionario público	8	2	0	0	0	1	0	0	0	0	1	0	1	0	0	1	1	0	0	0	3	0	0	0	0	18
Abuso de autoridad y violación de los deberes de los funcionarios públicos	12	2	0	0	1	0	0	2	0	0	2	0	0	0	8	2	2	0	0	0	9	0	0	0	0	40
Abuso de autoridad y violación de los deberes de los funcionarios públicos calificado	0	0	0	0	0	2	0	1	0	0	0	0	0	0	2	0	0	0	0	0	0	1	0	0	6	
Atentado a la autoridad	57	12	1	5	0	3	0	1	0	3	3	1	3	2	1	7	16	0	1	0	11	3	7	1	138	
Atentado a la autoridad calificado	13	5	2	1	0	0	0	1	0	0	0	0	5	0	1	2	7	0	2	0	1	0	7	0	47	
Cohecho	7	5	0	0	1	0	0	0	0	0	0	0	1	0	3	0	0	2	0	0	4	1	0	2	26	
Cohecho calificado	0	0	0	0	0	3	0	0	0	0	0	0	1	0	0	0	0	0	0	0	0	0	0	0	4	
Cohecho/dadivas	1	7	0	0	0	6	0	0	0	0	0	0	4	1	0	0	0	0	0	0	1	0	0	1	21	
Demora injustificada de Pago	1	0	0	0	0	0	0	0	0	0	0	0	0	0	0	0	1	0	0	0	0	0	0	0	2	
Desobediencia a la autoridad	166	15	0	13	1	42	3	18	1	1	1	4	23	1	5	21	34	0	2	1	14	7	0	1	374	
Encubrimiento	169	25	0	7	3	50	2	3	2	1	1	1	45	6	6	3	10	2	2	0	61	2	2	0	403	
Encubrimiento calificado	50	4	0	1	1	4	0	2	1	0	0	0	2	2	1	0	0	0	1	0	5	1	0	0	75	
a) Encubrimiento de delito especialmente grave	33	8	0	1	0	9	0	0	0	1	1	0	6	1	1	3	0	0	1	0	11	0	0	1	77	
a) Encubrimiento por ayudar a alguien a eludir investigaciones	6	1	0	0	0	2	0	0	0	0	0	0	0	0	3	1	6	0	0	0	3	0	0	0	22	
b) Encubrimiento con ánimo de lucro.	213	62	0	2	1	25	0	4	0	0	4	0	16	0	1	7	4	1	1	0	43	0	0	0	384	
b) Encubrimiento por ocultar, alterar o hacer desaparecer los rastros, pruebas o instrumentos del delito.	6	0	0	1	0	1	0	1	0	1	2	0	1	1	0	0	2	0	0	0	8	0	0	0	24	
c) Encubrimiento con habitualidad.	20	1	0	0	0	6	0	0	0	0	0	0	4	0	0	1	0	0	0	0	8	0	0	0	40	
c) Encubrimiento por adquirir, recibir u ocultar dinero, cosas o efectos provenientes de un delito.	341	86	3	7	8	90	1	16	0	1	15	0	86	2	19	6	9	7	5	0	120	1	0	0	823	
d) Encubrimiento de funcionario público	1	2	0	0	0	1	0	1	0	0	0	0	0	0	1	0	0	0	0	0	2	0	0	0	8	
d) Encubrimiento por no denunciar la perpetración de un delito.	4	0	0	0	0	1	0	0	0	0	0	0	0	0	0	0	1	0	0	0	3	0	0	0	9	

Delitos contra la administración pública	BUENOS AIRES	C.A.B.A.	CATAMARCA	CHACO	CHUBUT	CÓRDOBA	CORRIENTES	ENTRE RÍOS	FORMOSA	JUJUY	LA PAMPA	LA RIOJA	MENDOZA	MISIONES	NEUQUÉN	RÍO NEGRO	SALTA	SAN JUAN	SAN LUIS	SANTA CRUZ	SANTA FE	SANTIAGO DEL ESTERO	TIERRA DEL FUEGO	TUCUMÁN	TOTAL
e) Encubrimiento por asegurar o ayudar al autor o partícipe a asegurar el producto o provecho del delito	0	1	0	1	1	0	0	0	0	0	2	0	0	1	0	0	0	0	0	0	4	0	0	0	10
Encubrimiento por sospechas de bienes provenientes de un delito	31	0	1	0	1	3	0	4	0	1	0	0	6	0	2	3	2	1	0	0	5	0	0	0	60
Enriquecimiento ilícito de funcionarios y empleados	3	0	0	0	0	0	0	0	0	0	0	0	4	0	0	0	1	0	0	0	0	0	0	0	8
Evasión	19	3	0	6	0	3	0	1	0	0	0	1	7	0	3	4	3	3	0	0	8	1	0	0	62
Evasión calificado	0	0	0	0	0	0	0	0	0	0	0	0	0	0	0	0	1	0	0	0	2	0	0	0	3
Exacciones ilegales	16	13	0	0	1	0	0	1	0	0	0	0	1	0	0	3	0	0	0	0	1	0	0	0	36
Exacciones ilegales calificadas	2	0	0	0	0	0	0	0	0	0	0	0	0	0	0	0	0	0	0	0	0	0	0	0	2
Falsa denuncia	7	1	0	0	0	1	0	0	0	0	0	0	0	0	0	0	1	0	1	0	1	0	0	0	12
Falsa denuncia calificada	0	0	0	0	0	0	0	0	0	0	0	0	1	0	0	0	0	0	0	0	0	0	0	0	1
Falsificación de sellos, timbres y marcas	17	11	0	0	0	3	0	0	0	0	0	0	2	0	0	0	2	0	1	0	6	0	0	0	42
Falso testimonio	9	2	0	1	1	1	0	2	0	0	0	0	1	0	0	0	0	0	0	0	1	0	0	0	18
Falso testimonio calificado	0	0	0	0	0	2	0	0	0	0	0	0	0	0	0	0	0	0	0	0	0	0	0	0	2
Favorecimiento de evasión	1	1	0	0	0	0	0	1	0	0	0	0	3	0	0	0	0	0	0	0	0	0	0	0	6
Favorecimiento de evasión calificado	0	0	0	0	0	0	0	0	0	0	0	0	0	0	0	0	0	0	0	1	0	0	0	0	1
Malversación de caudales públicos	3	0	1	0	0	1	0	1	0	0	1	0	0	0	0	0	0	0	0	1	0	0	0	0	8
Malversación de caudales públicos culposa	1	0	1	0	0	0	0	0	0	0	3	0	0	0	0	0	0	0	0	0	0	0	0	0	5
Negociaciones incompatibles con el ejercicio de funciones públicas	1	0	0	0	0	1	0	0	0	0	0	0	0	0	0	0	0	0	0	0	1	0	0	0	3
Omisión o retardo de acto de algún oficio	1	0	0	0	0	0	0	0	0	0	0	0	0	0	0	0	0	0	0	0	0	0	0	0	1
Peculado	9	0	0	0	0	0	0	2	0	0	2	0	0	1	0	2	4	0	0	0	3	0	1	3	27
Quebrantamiento de inhabilitación	2	0	0	0	0	0	0	2	0	0	1	0	0	0	0	1	0	0	0	0	0	0	0	0	6
Receptación sospechosa	3	1	0	1	1	0	0	7	0	0	5	0	0	0	1	0	0	1	0	0	1	0	0	0	21
Resistencia a la autoridad	157	20	2	4	8	31	0	11	4	2	4	1	12	4	3	13	21	10	8	0	24	1	2	0	342
Resistencia a la autoridad calificada	9	1	0	0	0	0	0	1	0	0	0	0	2	0	0	2	0	0	0	0	3	0	2	0	20
Resistencia o desobediencia a un funcionario público	1.176	121	6	59	11	368	9	110	12	13	33	8	320	32	12	83	269	57	29	4	228	26	9	17	3.012
Sustracción de elementos probatorios	4	0	0	0	0	0	0	0	0	0	0	0	0	0	0	0	0	0	0	0	0	0	0	0	4
Turbación de un acto legítimo de autoridad	4	0	0	0	0	6	0	1	0	0	0	0	0	0	0	1	0	0	0	0	0	0	0	0	12
Usurpación de autoridad	0	0	0	0	0	0	0	0	0	0	0	0	0	0	0	0	1	0	0	0	1	0	0	0	2
Usurpación de títulos u honores	2	0	0	0	0	3	0	1	0	0	0	0	0	0	1	0	1	0	0	0	1	0	0	0	9
<b>Total</b>	<b>2.585</b>	<b>412</b>	<b>17</b>	<b>110</b>	<b>40</b>	<b>669</b>	<b>15</b>	<b>195</b>	<b>20</b>	<b>24</b>	<b>81</b>	<b>16</b>	<b>557</b>	<b>54</b>	<b>74</b>	<b>166</b>	<b>399</b>	<b>84</b>	<b>54</b>	<b>7</b>	<b>597</b>	<b>44</b>	<b>30</b>	<b>26</b>	<b>6.276</b>

Delitos contra la fé pública	BUENOS AIRES	C.A.B.A.	CATAMARCA	CHACO	CHUBUT	CÓRDOBA	CORRIENTES	ENTRE RÍOS	FORMOSA	JUJUY	LA PAMPA	LA RIOJA	MENDOZA	MISIONES	NEUQUÉN	RÍO NEGRO	SALTA	SAN JUAN	SAN LUIS	SANTA CRUZ	SANTA FE	SANTIAGO DEL ESTERO	TIERRA DEL FUEGO	TUCUMÁN	TOTAL
Falsedad ideológica en documentos	12	9	0	2	0	0	0	4	0	0	0	0	2	0	0	3	0	0	0	0	13	0	1	2	48
Falsedad ideológica en documentos calificada	0	1	0	0	0	0	0	0	0	0	0	0	0	0	0	0	0	0	0	0	3	1	0	0	5
Falsificación de moneda, billetes de banco, títulos al portador y documentos de crédito	6	0	0	0	0	4	0	1	0	0	0	0	0	0	0	1	0	0	0	0	0	0	0	0	12
Falsificación de moneda, billetes de banco, títulos al portador y documentos de crédito calificada	0	1	0	0	0	0	0	0	0	0	0	0	0	0	2	0	0	0	0	0	0	0	0	0	3
Falsificación de sellos, timbres y marcas	1	1	0	0	0	0	0	0	1	0	0	0	1	0	0	0	0	0	0	0	0	0	0	0	4
Falsificación o adulteración de documentos	29	26	0	1	0	4	0	5	0	1	0	0	5	1	1	3	2	1	0	0	6	1	0	0	86
Falsificación o adulteración de documentos calificada	5	4	0	1	0	0	0	0	0	0	0	0	1	0	0	0	0	0	0	0	1	1	0	0	13



Delitos previstos por Leyes Especiales y Decretos Ley	BUENOS AIRES	C.A.B.A.	CATAMARCA	CHACO	CHUBUT	CÓRDOBA	CORRIENTES	ENTRE RÍOS	FORMOSA	JUJUY	LA PAMPA	LA RIOJA	MENDOZA	MISIONES	NEUQUÉN	RÍO NEGRO	SALTA	SAN JUAN	SAN LUIS	SANTA CRUZ	SANTA FE	SANTIAGO DEL ESTERO	TIERRA DEL FUEGO	TUCUMÁN	TOTAL	
Ley Nº25.246 Lavado de dinero	8	0	0	0	0	0	0	0	0	0	0	0	0	0	0	0	0	0	0	0	0	0	0	0	0	8
Ley Nº26052, modifica Ley Nº23737	0	0	0	0	0	0	0	0	0	0	0	0	0	0	0	0	0	0	0	0	0	1	0	0	0	1
Penalización de actos discriminatorios	0	0	0	0	0	0	0	1	0	0	0	0	0	0	0	0	0	0	0	0	0	0	0	0	0	1
Tráfico ilegal de personas	2	3	0	0	0	0	0	0	0	0	0	0	0	0	0	0	1	0	0	0	0	1	0	0	0	7
Venta ilegal de autopartes	8	0	0	0	0	0	0	0	0	0	0	0	5	0	0	0	0	0	0	0	0	0	0	0	0	13
<b>Total</b>	<b>916</b>	<b>307</b>	<b>9</b>	<b>159</b>	<b>20</b>	<b>109</b>	<b>29</b>	<b>142</b>	<b>27</b>	<b>39</b>	<b>138</b>	<b>6</b>	<b>693</b>	<b>59</b>	<b>26</b>	<b>98</b>	<b>306</b>	<b>16</b>	<b>11</b>	<b>6</b>	<b>186</b>	<b>31</b>	<b>30</b>	<b>17</b>	<b>3.380</b>	

Delitos previstos por Leyes de Estupeficientes	BUENOS AIRES	C.A.B.A.	CATAMARCA	CHACO	CHUBUT	CÓRDOBA	CORRIENTES	ENTRE RÍOS	FORMOSA	JUJUY	LA PAMPA	LA RIOJA	MENDOZA	MISIONES	NEUQUÉN	RÍO NEGRO	SALTA	SAN JUAN	SAN LUIS	SANTA CRUZ	SANTA FE	SANTIAGO DEL ESTERO	TIERRA DEL FUEGO	TUCUMÁN	TOTAL	
Ley Nº23.737 a) En perjuicio de mujeres embarazadas, de personas disminuídas psíquicamente o de menores de 18 años	4	0	0	0	0	14	0	13	0	1	0	0	0	0	0	0	2	0	0	0	3	0	0	0	37	
Ley Nº23.737 a) Siembra, cultivo de plantas o semillas, materia prima o elementos para la producción de estupeficientes	15	5	0	0	0	6	1	2	0	0	2	0	1	2	0	0	1	1	0	0	1	1	2	0	40	
Ley Nº23.737 b) Con violencia, intimidación o engaño	1	0	0	0	0	0	0	0	0	0	0	0	0	0	0	0	0	0	0	0	0	0	0	0	0	1
Ley Nº23.737 b) Producción, fabricación, extracción o preparación de estupeficientes	2	1	0	0	0	13	0	0	0	0	0	0	1	0	0	0	0	0	0	0	1	1	0	1	20	
Ley Nº23.737 b) Usar estupeficientes con ostentación y trascendencia al público	0	0	0	0	0	1	0	0	0	0	0	0	0	0	0	0	0	0	0	0	0	0	0	0	0	1
Ley Nº23.737 c) Comercio con estupeficiente o materias primas para su producción o fabricación o los tenga con fines de comercialización, distribución, almacenamiento o transporte o depósito	1.430	464	34	135	62	471	62	221	79	193	20	17	275	181	23	53	292	77	49	12	507	116	31	79	4.883	
Ley Nº23.737 c) con intervención de tres o más personas organizadas	87	32	8	17	2	18	2	26	13	12	0	5	27	12	9	2	16	24	4	0	40	9	0	10	375	
Ley Nº23.737 Confabulación	11	5	0	0	0	2	0	1	0	0	0	0	0	0	5	0	0	1	0	0	36	4	0	0	65	
Ley Nº23.737 d) Comercio, distribución, almacenamiento o transporte o depósito en pago de plantas o semillas para producción de estupeficientes	49	26	0	2	1	19	1	3	3	2	0	0	1	4	0	4	7	2	2	1	6	1	1	0	135	
Ley Nº23.737 d) intervención de funcionario público encargado de la prevención o persecución de los delitos aquí previstos y/o encargado de la guarda de presos	3	1	0	0	0	1	0	0	0	0	0	0	0	1	0	0	0	0	0	0	3	1	0	3	13	
Ley Nº23.737 e) dentro de un establecimiento de enseñanza, centro asistencial, lugar de detención, institución deportiva, cultural o social o en las intermediaciones	10	1	0	2	0	6	0	3	0	1	0	0	0	1	2	0	3	1	0	0	1	1	0	0	32	
Ley Nº23.737 e) entrega, suministro, aplicación o facilitación de estupeficiente a otro a título gratuito u oneroso	16	25	0	1	2	7	0	5	3	1	1	0	2	0	8	4	8	0	1	0	3	7	0	0	94	
Ley Nº23.737 Facilitación de lugar o elementos, para la guarda o la comercialización de estupeficientes	3	4	3	2	0	6	0	1	0	0	0	0	0	2	2	4	0	3	2	0	2	4	1	0	39	
Ley Nº23.737 Organizador o financista de comercialización o contrabando de estupeficientes	1	2	0	0	0	4	0	0	0	0	0	0	1	0	0	0	2	0	1	1	1	0	0	1	14	
Ley Nº23.737 Párrafo 1- Tenencia de estupeficientes	438	450	3	46	23	87	7	67	29	5	5	3	19	30	24	52	164	53	39	11	198	23	12	4	1.792	
Ley Nº23.737 Párrafo 2- Tenencia de estupeficiente para uso personal	38	24	0	1	0	5	0	5	2	0	0	0	1	0	0	1	8	0	2	0	5	2	1	0	95	
Ley Nº22.415 Contrabando de estupeficientes	3	30	0	1	0	0	0	3	14	3	0	0	2	25	0	0	17	0	0	0	2	0	0	0	100	
<b>Total</b>	<b>2.111</b>	<b>1.070</b>	<b>48</b>	<b>207</b>	<b>90</b>	<b>660</b>	<b>73</b>	<b>350</b>	<b>143</b>	<b>218</b>	<b>28</b>	<b>25</b>	<b>330</b>	<b>258</b>	<b>73</b>	<b>120</b>	<b>520</b>	<b>162</b>	<b>100</b>	<b>25</b>	<b>809</b>	<b>170</b>	<b>48</b>	<b>98</b>	<b>7.736</b>	

Delitos contra el orden económico y financiero	BUENOS AIRES	C.A.B.A.	CATAMARCA	CHACO	CHUBUT	CÓRDOBA	CORRIENTES	ENTRE RÍOS	FORMOSA	JUJUY	LA PAMPA	LA RIOJA	MENDOZA	MISIONES	NEUQUÉN	RÍO NEGRO	SALTA	SAN JUAN	SAN LUIS	SANTA CRUZ	SANTA FE	SANTIAGO DEL ESTERO	TIERRA DEL FUEGO	TUCUMÁN	TOTAL	
Poner en circulación bienes provenientes de un ilícito	0	0	0	0	0	0	0	0	0	0	0	0	4	0	0	0	0	0	0	0	2	0	0	0	0	6
<b>Total</b>	<b>0</b>	<b>0</b>	<b>0</b>	<b>0</b>	<b>0</b>	<b>0</b>	<b>0</b>	<b>0</b>	<b>0</b>	<b>0</b>	<b>0</b>	<b>0</b>	<b>4</b>	<b>0</b>	<b>0</b>	<b>0</b>	<b>0</b>	<b>0</b>	<b>0</b>	<b>0</b>	<b>2</b>	<b>0</b>	<b>0</b>	<b>0</b>	<b>6</b>	

Otros	BUENOS AIRES	C.A.B.A.	CATAMARCA	CHACO	CHUBUT	CÓRDOBA	CORRIENTES	ENTRE RÍOS	FORMOSA	JUJUY	LA PAMPA	LA RIOJA	MENDOZA	MISIONES	NEUQUÉN	RÍO NEGRO	SALTA	SAN JUAN	SAN LUIS	SANTA CRUZ	SANTA FE	SANTIAGO DEL ESTERO	TIERRA DEL FUEGO	TUCUMÁN	TOTAL
Noespecificado	81	37	4	3	1	3	3	3	0	3	4	0	15	5	0	4	12	10	2	4	38	3	6	4	245
<b>Total</b>	<b>81</b>	<b>37</b>	<b>4</b>	<b>3</b>	<b>1</b>	<b>3</b>	<b>3</b>	<b>3</b>	<b>0</b>	<b>3</b>	<b>4</b>	<b>0</b>	<b>15</b>	<b>5</b>	<b>0</b>	<b>4</b>	<b>12</b>	<b>10</b>	<b>2</b>	<b>4</b>	<b>38</b>	<b>3</b>	<b>6</b>	<b>4</b>	<b>245</b>
<b>Total general</b>	<b>28.374</b>	<b>7.712</b>	<b>334</b>	<b>1.768</b>	<b>516</b>	<b>6.003</b>	<b>479</b>	<b>2.549</b>	<b>450</b>	<b>712</b>	<b>1.169</b>	<b>256</b>	<b>7.030</b>	<b>879</b>	<b>574</b>	<b>1.474</b>	<b>4.801</b>	<b>1.201</b>	<b>454</b>	<b>177</b>	<b>6.538</b>	<b>857</b>	<b>467</b>	<b>705</b>	<b>75.479</b>

Cantidad de Sentencias Base	16 Y 17 AÑOS	MAYORES DE 18 AÑOS	SE IGNORA
	171	35.727	39.581

Delitos Consumados	16 Y 17 AÑOS	MAYORES DE 18 AÑOS	SE IGNORA
<b>Delitos contra las personas (culposos)</b>	0	518	315
<b>Delitos contra las personas (dolosos)</b>	37	7.299	5.690
<b>Delitos contra el honor</b>	0	2	3
<b>Delitos contra la integridad sexual</b>	16	2.059	2.511
<b>Delitos contra el estado civil</b>	0	1	7
<b>Delitos contra la libertad</b>	14	4.129	4.548
<b>Delitos contra la propiedad</b>	71	11.245	14.855
<b>Delitos contra la seguridad pública</b>	9	1.967	1.958
<b>Delitos contra el orden público</b>	0	46	249
<b>Delitos contra la administración pública</b>	14	3.424	2.838
<b>Delitos contra la fé pública</b>	2	92	193
<b>Delitos previstos por Leyes Especiales y Decretos Ley</b>	3	1.733	1.644
<b>Delitos previstos por la Ley N°23.737- Estupefacientes</b>	5	3.144	4.587
<b>Delitos contra el orden económico y financiero</b>	0	0	6
<b>Otros</b>	0	68	177
<b>Total general</b>	171	35.727	39.581

Delitos contra las personas (culposos)	16 Y 17 AÑOS	MAYORES DE 18 AÑOS	SE IGNORA
Homicidio culposo	0	302	190
Lesiones culposas	0	216	125
<b>Total</b>	0	518	315

Delitos contra las personas (dolosos)	16 Y 17 AÑOS	MAYORES DE 18 AÑOS	SE IGNORA
Abandono de parientes y conyuge	0	0	1
Abandono de persona	0	4	1
Abandono de persona calificado	0	5	1
Abandono de persona seguido de muerte	0	2	4
Aborto	0	0	4
Aborto cometido por profesional	0	0	1
Aborto con consentimiento	0	0	3
Aborto con consentimiento seguido de muerte	0	2	1
Aborto de la mujer, propio o consentido	0	1	0
Aborto preterintencional	0	0	1
Aborto sin consentimiento	0	2	1
Abuso de armas	6	278	235
Agresión con toda arma	0	68	55
Disparo de arma de fuego con herida	0	6	5
Disparo de arma de fuego sin herir	0	18	22
Disparo de arma de fuego y agresión agravada	0	23	27
Disparo de arma de fuego y agresión en estado de emoción violenta	0	0	3
Femicidio	2	531	433

Delitos contra las personas (dolosos)	16 Y 17 AÑOS	MAYORES DE 18 AÑOS	SE IGNORA
Homicidio "crimínis causa"	1	48	58
Homicidio calificado	5	156	139
Homicidio calificado a miembros de seguridad, policial o penitenciaria	0	26	26
Homicidio calificado por el vínculo	3	756	608
Homicidio con el propósito de causar sufrimiento a una persona con la que se mantiene o ha mantenido una relación	0	2	2
Homicidio con ensañamiento, alevosía, insidia	0	33	34
Homicidio en estado de emoción violenta	0	3	1
Homicidio en estado de emoción violenta calificado	0	0	1
Homicidio en exceso de la legítima defensa	0	34	16
Homicidio en riña	1	39	20
Homicidio en riña calificado	0	11	1
Homicidio por abuso de su función o cargo, cuando fuere miembro integrante de la fuerza de seguridad, policiales o del servicio penitenciario	0	2	5
Homicidio por placer, codicia, odio racial o religioso	0	2	3
Homicidio por precio o promesa remuneratoria	0	0	1
Homicidio premeditado; pluralidad de agentes	0	24	21
Homicidio preterintencional	0	13	13
Homicidio preterintencional calificado	0	1	2
Homicidio simple	7	508	352
Infanticidio	0	0	1
Instigación o ayuda al suicidio	0	0	1
Lesiones en riña calificadas	0	16	1
Lesiones graves	4	566	387
Lesiones graves calificadas	0	235	185
Lesiones graves o gravísimas en riña	0	21	13
Lesiones gravísimas	0	22	13
Lesiones gravísimas calificadas	0	3	9
Lesiones leves	5	1.560	1.197
Lesiones leves calificadas	3	2.265	1.780
Lesiones leves en riña	0	11	2
Omisión de auxilio	0	2	0
<b>Total</b>	37	7.299	5.690

Delitos contra el honor	16 Y 17 AÑOS	MAYORES DE 18 AÑOS	SE IGNORA
Calumnias	0	0	1
Injurias	0	2	2
<b>Total</b>	0	2	3

Delitos contra la integridad sexual	16 Y 17 AÑOS	MAYORES DE 18 AÑOS	SE IGNORA
Abuso sexual	3	432	416
Abuso sexual cometido por ascendiente, descendiente, a fin en línea recta, hermano, tutor, curador, ministro de algún culto reconocido o no, encargado de la educación o de la guarda	1	331	421
Abuso sexual agravado	1	30	28
Abuso sexual agravado por acceso carnal	7	461	587
Abuso sexual cometido por personal perteneciente a las fuerzas policiales o de seguridad en ocasión de sus funciones.	0	3	4



Delitos contra la integridad sexual	16 Y 17 AÑOS	MAYORES DE 18 AÑOS	SE IGNORA
Abuso sexual cometido contra un menor de 18 años, aprovechando la situación de convivencia preexistente con el mismo.	1	310	422
Abuso sexual cometido por autor que tuviere conocimiento de ser portador de una enfermedad de transmisión sexual grave, y hubiere existido peligro de contagio.	0	3	1
Abuso sexual cometido por dos o más personas, o con armas.	0	18	26
Abuso sexual con grave daño a la salud física o mental de la víctima	0	12	35
Abuso sexual con sometimiento sexual gravemente ultrajante para la víctima	1	183	247
Abuso sexual con violencia, amenaza, abuso coactivo o intimidatorio de una relación de dependencia, de autoridad, o de poder, o aprovechamiento de que la víctima por cualquier causa no haya podido consentir libremente la acción.	1	2	0
Abuso sexual seguido de muerte	0	2	0
Estupro	0	50	46
Estupro agravado	0	1	0
Exhibiciones obscenas	0	45	34
Grooming	0	33	23
Ley 26.904 (Grooming)	0	1	3
Promoción o facilitación de la corrupción de menores	0	25	40
Promoción o facilitación de la corrupción de menores calificada	1	46	103
Promoción o facilitación de la prostitución	0	4	7
Promoción o facilitación de la prostitución calificada	0	6	1
Promoción y facilitación de la prostitución o corrupción de mayores	0	9	9
Proxenetismo	0	12	9
Proxenetismo agravado	0	2	3
Publicaciones y reproducciones obscenas	0	27	41
Rapto	0	7	1
Rapto calificado	0	3	2
Rapto de menor impúber	0	1	0
Trata de mujeres	0	0	2
<b>Total</b>	<b>16</b>	<b>2.059</b>	<b>2.511</b>

Delitos contra el estado civil	16 Y 17 AÑOS	MAYORES DE 18 AÑOS	SE IGNORA
Supresión y suposición del estado civil	0	0	3
Supresión y suposición de estado civil agravado	0	1	4
<b>Total</b>	<b>0</b>	<b>1</b>	<b>7</b>

Delitos contra la libertad	16 Y 17 AÑOS	MAYORES DE 18 AÑOS	SE IGNORA
Acceso a un sistema o dato informático de acceso restringido sin autorización	0	1	1
Allanamiento ilegal de domicilio	0	0	1
Amenazas	4	2.058	2.104
Amenazas y coacciones	2	442	494
Amenazas y coacciones agravadas	4	433	538
Art. 145 bis. Incorporado por Art. 10 de la Ley 26.364	1	13	31
Art. 145 ter. Incorporado por Art. 11 de la Ley 26.364 (inc 2)	0	5	10
Art. 145 ter. Incorporado por Art. 11 de la Ley 26.364 (inc 3)	0	1	0
Concurrencia desleal. Desvío ilegal de clientela.	0	0	2
Desaparición de menor por su guardador	0	1	0
Inducción a la fuga de un menor	0	4	0

Delitos contra la libertad	16 Y 17 AÑOS	MAYORES DE 18 AÑOS	SE IGNORA
Ocultamiento de un menor sustraído o fugado	0	1	3
Privación abusiva de libertad, vejaciones, severidades y apremios ilegales	0	26	34
Privación ilegal de la libertad	0	97	133
Privación ilegal de la libertad calificada	0	127	190
Privación ilegal de la libertad por funcionario público	0	1	2
Privación ilegal de la libertad por funcionario público calificada	0	0	7
Publicación indebida de correspondencia	0	0	2
Reducción a servidumbre o condición análoga	0	3	7
Revelación de datos personales	0	1	0
Revelación de hechos, actuaciones y documentos	0	1	5
Sustracción, retención u ocultamiento de persona	0	8	7
Sustracción, retención y ocultamiento de menores	0	6	7
Torturas	0	2	9
Violación de domicilio	3	895	953
Violación de domicilio calificada	0	2	8
Violación de secretos	0	1	0
<b>Total</b>	<b>14</b>	<b>4.129</b>	<b>4.548</b>

Delitos contra la propiedad	16 Y 17 AÑOS	MAYORES DE 18 AÑOS	SE IGNORA
Abigeato	0	90	86
Abuso de firma en blanco	0	1	0
Administración fraudulenta	0	19	51
Apropiación de cosa ajena habida por error o caso fortuito	0	1	1
Apropiación de cosa perdida o tesoro	0	5	4
Chantaje o extorsión mediante amenazas de imputaciones contra el honor	0	1	2
Circunvención de incapaces	0	0	4
Daño agravado	0	75	53
Daño cometido en despoblado y en banda	0	0	1
Daño con el fin de impedir el libre ejercicio de la autoridad o en venganza de sus determinaciones	1	46	55
Daño ejecutado en cosas de valor científico, cultural, militar o religioso, e instalaciones públicas.	1	54	31
Daños	4	901	761
Defraudación en la sustancia, calidad o cantidad de cosas	0	0	2
Defraudación mediante cualquier técnica de manipulación informática	0	3	2
Defraudación mediante tarjetas de compra, crédito o débito, cuando la misma hubiere sido falsificada, adulterada, hurtada, robada, perdida u obtenida del legítimo emisor mediante engaño, o mediante el uso no autorizado de sus datos	1	17	29
Defraudación por contrato simulado y falsos recibos	0	2	1
Defraudación por el titular fiduciario, el administrador de fondos comunes o dador de un contrato de leasing	0	0	1
Defraudaciones	1	19	63
Defraudaciones agravadas	0	0	1
Defraudaciones menores	0	0	1
Depositario infiel	0	1	5
Desbaratamiento de derechos acordados	0	4	10
Estafa	0	131	335
Estafa de seguros	0	1	1

Delitos contra la propiedad	16 Y 17 AÑOS	MAYORES DE 18 AÑOS	SE IGNORA
Estelionato	1	24	26
Extorsión	1	30	53
Fraude en el desenvolvimiento de un establecimiento o explotación comercial	0	0	1
Fraude en materiales de construcción	0	0	1
Fraude en perjuicio de la administración pública	1	25	66
Homicidio en ocasión de robo	2	61	62
Hurto	1	1.206	1.543
Hurto calamitoso	0	13	15
Hurto calificado	2	150	184
Hurto con escalamiento	0	315	322
Hurto con ganzúa, llave falsa u otro instrumento	0	41	53
Hurto de carga transportada	0	12	14
Hurto de vehículo dejado en la vía pública	0	233	256
Incendio o estrago culposo seguido de muerte	0	4	1
Quiebra culposa	0	1	0
Quiebra de personas jurídicas	0	0	1
Quiebra fraudulenta	0	0	3
Retención indebida	0	3	9
Robo	18	2.805	4.097
Robo a mano armada	11	1.141	1.533
Robo agravado	2	598	1.044
Robo agravado por las circunstancias del hurto calificado	1	333	424
Robo calificado	7	519	760
Robo calificado por lesiones	1	36	57
Robo con arma, en despoblado y en banda	7	969	1.174
Robo con arma, en poblado y en banda	1	166	242
Robo en despoblado	0	23	35
Robo en poblado y en banda	5	786	930
Robo por efracción	1	310	315
Robo seguido de muerte	0	5	11
Secuestro extorsivo	0	8	31
Secuestro extorsivo calificado	1	4	16
Supresión de documentos	0	0	1
Suscripción engañosa de documento	0	1	0
Sustracción de cadáveres	0	0	1
Turbación de la posesión	0	4	5
Turbación de tenencia	0	0	2
Usura	0	1	7
Usura calificada	0	0	1
Usurpación	0	47	59
<b>Total</b>	<b>71</b>	<b>11.245</b>	<b>14.855</b>

Delitos contra la seguridad pública	16 Y 17 AÑOS	MAYORES DE 18 AÑOS	SE IGNORA
Acopio de armas o municiones, piezas o instrumental	0	1	4

Delitos contra la seguridad pública	16 Y 17 AÑOS	MAYORES DE 18 AÑOS	SE IGNORA
Curanderismo	0	1	1
Ejercicio ilegal de la medicina	0	1	1
Ejercicio ilegal de la medicina por préstamo de nombre	0	0	1
Entorpecimiento de transporte o servicio público	0	2	1
Entorpecimiento de transporte o servicio público culposo	0	0	1
Entorpecimiento de transporte o servicio público culposo seguido de muerte	0	0	1
Estragos	0	2	0
Fabricación o tenencia de materiales peligrosos	0	3	8
Incendio calificado	0	2	1
Incendio o estrago culposo	0	0	6
Incendio, explosión e inundación	1	10	7
Incendio, explosión e inundación con peligro común para los bienes	1	15	14
Incendio, explosión e inundación con peligro de muerte	0	5	4
Incendio, explosión e inundación con peligro para bienes determinados (bienes públicos, arsenal, astillero, etc.)	0	0	1
Portación de arma de fuego de uso civil	4	950	998
Propagación de una enfermedad peligrosa y contagiosa	0	1	0
Propagación de una enfermedad peligrosa y contagiosa, culposa.	0	2	0
Proporcionar un arma de fuego a quien no es legítimo usuario	0	1	0
Prueba ilegal de velocidad con un vehículo automotor	0	2	2
Tenencia ilegal de arma de guerra o material peligroso	3	682	586
Tráfico de medicamentos o mercaderías peligrosas para la salud	0	1	0
Venta de medicamentos sin autorización	0	0	2
Violación de medidas contra epidemias	0	286	319
<b>Total</b>	<b>9</b>	<b>1.967</b>	<b>1.958</b>

Delitos contra el orden público	16 Y 17 AÑOS	MAYORES DE 18 AÑOS	SE IGNORA
Agrupaciones con fines de luchas ideológicas imponiendo ideas por la fuerza o el temor	0	0	4
Asociación ilícita	0	42	239
Asociación ilícita agravada	0	1	3
Incitación a la violencia colectiva	0	1	0
Instigación pública a cometer delitos determinados	0	1	1
Intimidación pública	0	1	2
<b>Total</b>	<b>0</b>	<b>46</b>	<b>249</b>

Delitos contra la administración pública	16 Y 17 AÑOS	MAYORES DE 18 AÑOS	SE IGNORA
Abandono de servicio por funcionario público	0	10	8
Abuso de autoridad y violación de los deberes de los funcionarios públicos	0	14	26
Abuso de autoridad y violación de los deberes de los funcionarios públicos calificado	0	0	6
Atentado a la autoridad	0	88	50
Atentado a la autoridad calificado	0	24	23
Cohecho	0	11	15
Cohecho calificado	0	1	3
Cohecho/dadivas	0	4	17
Demora Injustificada de Pago	0	1	1

Delitos contra la administración pública	16 Y 17 AÑOS	MAYORES DE 18 AÑOS	SE IGNORA
Desobediencia a la autoridad	0	204	170
Encubrimiento	3	175	225
Encubrimiento calificado	2	36	37
a) Encubrimiento de delito especialmente grave	0	36	41
a) Encubrimiento por ayudar a alguien a eludir investigaciones	0	17	5
b) Encubrimiento con ánimo de lucro.	1	170	213
b) Encubrimiento por ocultar, alterar o hacer desaparecer los rastros, pruebas o instrumentos del delito.	0	15	9
c) Encubrimiento con habitualidad.	0	23	17
c) Encubrimiento por adquirir, recibir u ocultar dinero, cosas o efectos provenientes de un delito.	2	461	360
d) Encubrimiento de funcionario público	0	6	2
d) Encubrimiento por no denunciar la perpetración de un delito.	0	7	2
e) Encubrimiento por asegurar o ayudar al autor o partícipe a asegurar el producto o provecho del delito	0	4	6
Encubrimiento por sospechas de bienes provenientes de un delito	0	36	24
Enriquecimiento ilícito de funcionarios y empleados	0	4	4
Evasión	0	38	24
Evasión calificado	0	3	0
Exacciones ilegales	0	24	12
Exacciones ilegales calificadas	0	2	0
Falsa denuncia	0	8	4
Falsa denuncia calificada	0	0	1
Falsificación de sellos, timbres y marcas	0	25	17
Falso testimonio	0	7	11
Falso testimonio calificado	0	2	0
Favorecimiento de evasión	0	2	4
Favorecimiento de evasión calificado	0	1	0
Malversación de caudales públicos	0	3	5
Malversación de caudales públicos culposa	0	2	3
Negociaciones incompatibles con el ejercicio de funciones públicas	0	1	2
Omisión o retardo de acto de algún oficio	0	1	0
Peculado	0	11	16
Quebrantamiento de inhabilitación	0	4	2
Receptación sospechosa	0	11	10
Resistencia a la autoridad	1	193	148
Resistencia a la autoridad calificada	0	10	10
Resistencia o desobediencia a un funcionario público	5	1.715	1.292
Sustracción de elementos probatorios	0	4	0
Turbación de un acto legítimo de autoridad	0	5	7
Usurpación de autoridad	0	1	1
Usurpación de títulos u honores	0	4	5
<b>Total</b>	<b>14</b>	<b>3.424</b>	<b>2.838</b>

Delitos contra la fé pública	16 Y 17 AÑOS	MAYORES DE 18 AÑOS	SE IGNORA
Falsedad ideológica en documentos	1	16	31
Falsedad ideológica en documentos calificada	0	0	5

Delitos contra la fé pública	16 Y 17 AÑOS	MAYORES DE 18 AÑOS	SE IGNORA
Falsificación de moneda, billetes de banco, títulos al portador y documentos de crédito	0	8	4
Falsificación de moneda, billetes de banco, títulos al portador y documentos de crédito calificada	0	0	3
Falsificación de sellos, timbres y marcas	0	0	4
Falsificación o adulteración de documentos	0	27	59
Falsificación o adulteración de documentos calificada	0	5	8
Falsificación, cercenamiento o adulteración de títulos de la deuda nacional, provincial o municipal	0	4	3
Pago con cheque sin provisión de fondos	0	1	2
Uso de documento falsificado o adulterado	1	31	74
<b>Total</b>	<b>2</b>	<b>92</b>	<b>193</b>

Delitos previstos por Leyes Especiales y Decretos Ley	16 Y 17 AÑOS	MAYORES DE 18 AÑOS	SE IGNORA
Contrabando agravado o calificado	0	10	20
Contrabando agravado o calificado. Art. 865	0	1	8
Contrabando simple. Art. 863	0	9	13
Contrabando simple. Art. 864	0	7	33
Decreto N° 8031	0	0	1
Decreto-Ley N° 6.618/57 ratificado Ley N° 14.467 y Mod. Ley N° 16.962 (Ley Prov. Bs As 4847) Juegos de azar	0	6	15
Ley N° 22.278 Minoridad	1	0	0
Ley 14346: Malos tratos y actos de crueldad a los animales	0	7	18
Ley 25.871 Migraciones	0	1	0
Ley de Protección Integral de los derechos de los niños, niñas y adolescentes	0	7	1
Ley de Servicio de comunicaciones móviles	0	1	28
Ley N° 11.723 Propiedad intelectual	0	0	2
Ley N° 12.569 Protección Contra la Violencia Familiar	0	46	13
Ley N° 13.944 Incumplimiento de los deberes de asistencia familiar	0	38	34
Ley N° 19.359 Régimen cambiario	0	0	9
Ley N° 20.974 Potencial humano	0	3	11
Ley N° 22.415 Represión contrabando	0	27	72
Ley N° 23.184 y Ley N° 24.192 Espectáculos deportivos	0	4	1
Ley N° 24.270 Impedimento u obstrucción de contacto de menores de edad con sus padres no convivientes	0	7	2
Ley N° 24.769 Régimen penal tributario	0	4	10
Ley N° 25.871 Migraciones. Promover o facilitar la permanencia ilegal de extranjeros con el fin de obtener un beneficio.	0	2	3
Ley N° 26.388 Ley de delitos informáticos	0	1	1
Ley N° 26.842 Prevención y sanción de la trata de personas y asistencia a sus víctimas	0	8	21
Ley N° 26364 de Prevención y sanción de la trata de personas	0	12	24
Ley N° 26485 Protección integral para prevenir, sancionar y erradicar la violencia contra las mujeres (Violencia de género)	2	1.502	1.264
Ley N° 11.929	0	1	0
Ley N° 24.192	0	2	0
Ley N° 22.362 de Marcas y designaciones	0	0	2
Ley N° 22.421 de Fauna Silvestre	0	16	13
Ley N° 24.144	0	0	2

Delitos previstos por Leyes Especiales y Decretos Ley	16 Y 17 AÑOS	MAYORES DE 18 AÑOS	SE IGNORA
Ley N° 25.086, de Armas	0	0	4
Ley N° 25.246 Lavado de dinero	0	0	8
Ley N° 26052, modifica Ley N° 23737	0	1	0
Penalización de actos discriminatorios	0	0	1
Tráfico ilegal de personas	0	2	5
Venta ilegal de autopartes	0	8	5
<b>Total</b>	<b>3</b>	<b>1.733</b>	<b>1.644</b>

Delitos previstos por la Ley N°23.737- Estupeficientes	16 Y 17 AÑOS	MAYORES DE 18 AÑOS	SE IGNORA
Ley N°23.737 a) En perjuicio de mujeres embarazadas, de personas disminuidas psíquicamente o de menores de 18 años	0	13	24
Ley N°23.737 a) Siembra, cultivo de plantas o semillas, materia prima o elementos para la producción de estupeficientes	0	12	28
Ley N°23.737 b) Con violencia, intimidación o engaño	0	1	0
Ley N°23.737 b) Producción, fabricación, extracción o preparación de estupeficientes	0	13	7
Ley N°23.737 b) Usar estupeficientes con ostentación y trascendencia al público	0	0	1
Ley N°23.737 c) Comercio con estupeficientes o materias primas para su producción o fabricación o los tenga con fines de comercialización, distribución, almacenamiento o transporte o dé en pago	4	1.956	2.923
Ley N°23.737 c) con intervención de tres o más personas organizadas	0	93	282
Ley N°23.737 Confabulación	0	21	44
Ley N°23.737 d) Comercio, distribución, almacenamiento transporte o dé en pago plantas o sus semillas para producción de estupeficientes	0	54	81
Ley N°23.737 d) intervención de funcionario público encargado de la prevención o persecución de los delitos aquí previstos y/o encargado de la guarda de presos	0	4	9
Ley N°23.737 e) dentro de un establecimiento de enseñanza, centro asistencial, lugar de detención, institución deportiva, cultural o social o en las inmediaciones	0	17	15
Ley N°23.737 e) entrega, suministro, aplicación o facilitación de estupeficientes a otro a título gratuito u oneroso	0	48	46
Ley N°23.737 Facilitación de lugar o elementos, para la guarda o la comercialización de estupeficientes	0	20	19
Ley N°23.737 Organizador o financista de comercialización o contrabando de estupeficientes	0	5	9
Ley N°23.737 Párrafo 1- Tenencia de estupeficientes	1	831	960
Ley N°23.737 Párrafo 2 - Tenencia de estupeficientes para uso personal	0	37	58
Ley N° 22.415 Contrabando de estupeficientes	0	19	81
<b>Total</b>	<b>5</b>	<b>3.144</b>	<b>4.587</b>

Delitos contra el orden económico y financiero	16 Y 17 AÑOS	MAYORES DE 18 AÑOS	SE IGNORA
Poner en circulación bienes provenientes de un ilícito	0	0	6
<b>Total</b>	<b>0</b>	<b>0</b>	<b>6</b>

Otros	16 Y 17 AÑOS	MAYORES DE 18 AÑOS	SE IGNORA
No especificado	0	68	177
<b>Total</b>	<b>0</b>	<b>68</b>	<b>177</b>

	16 Y 17 AÑOS	MAYORES DE 18 AÑOS	SE IGNORA
<b>Total general</b>	<b>171</b>	<b>35.727</b>	<b>39.581</b>

Cantidad de Sentencias Base	M	F
	3.855	64.186

Delitos Consumados	M	F
<b>Delitos contra las personas (culposos)</b>	70	763
<b>Delitos contra las personas (dolosos)</b>	440	12.586
<b>Delitos contra el honor</b>	2	3
<b>Delitos contra la integridad sexual</b>	63	4.523
<b>Delitos contra el estado civil</b>	5	3
<b>Delitos contra la libertad</b>	265	8.426
<b>Delitos contra la propiedad</b>	1.429	24.742
<b>Delitos contra la seguridad pública</b>	144	3.790
<b>Delitos contra el orden público</b>	54	241
<b>Delitos contra la administración pública</b>	270	6.006
<b>Delitos contra la fé pública</b>	45	242
<b>Delitos previstos por Leyes Especiales y Decretos Ley</b>	110	3.270
<b>Delitos previstos por la Ley N° 23.737- Estupefacientes</b>	1.793	5.943
<b>Delitos contra el orden económico y financiero</b>	3	3
<b>Otros</b>	15	230
<b>Total general</b>	<b>4.708</b>	<b>70.771</b>

Delitos contra las personas (culposos)	M	F
Homicidio culposo	36	456
Lesiones culposas	34	307
<b>Total</b>	<b>70</b>	<b>763</b>

Delitos contra las personas (dolosos)	M	F
Abandono de parientes y conyuge	1	0
Abandono de persona	2	3
Abandono de persona calificado	2	4
Abandono de persona seguido de muerte	4	2
Aborto	1	3
Aborto cometido por profesional	0	1
Aborto con consentimiento	1	2
Aborto con consentimiento seguido de muerte	1	2
Aborto de la mujer, propio o consentido	1	0
Aborto preterintencional	0	1
Aborto sin consentimiento	1	2
Abuso de armas	8	511
Agresión con toda arma	4	119
Disparo de arma de fuego con herida	0	11
Disparo de arma de fuego sin herir	2	38
Disparo de arma de fuego y agresión agravada	0	50
Disparo de arma de fuego y agresión en estado de emoción violenta	0	3
Femicidio	3	963

Delitos contra las personas (dolosos)	M	F
Homicidio "crimínis causa"	1	106
Homicidio calificado	9	291
Homicidio calificado a miembros de seguridad, policial o penitenciaria	3	49
Homicidio calificado por el vínculo	42	1.325
Homicidio con el propósito de causar sufrimiento a una persona con la que se mantiene o ha mantenido una relación	1	3
Homicidio con ensañamiento, alevosía, insidia	8	59
Homicidio en estado de emoción violenta	0	4
Homicidio en estado de emoción violenta calificado	0	1
Homicidio en exceso de la legítima defensa	5	45
Homicidio en riña	0	60
Homicidio en riña calificado	0	12
Homicidio por abuso de su función o cargo, cuando fuere miembro integrante de la fuerza de seguridad, policiales o del servicio penitenciario	0	7
Homicidio por placer, codicia, odio racial o religioso	1	4
Homicidio por precio o promesa remuneratoria	0	1
Homicidio premeditado; pluralidad de agentes	5	40
Homicidio preterintencional	2	24
Homicidio preterintencional calificado	0	3
Homicidio simple	36	831
Infanticidio	0	1
Instigación o ayuda al suicidio	0	1
Lesiones en riña calificadas	1	16
Lesiones graves	47	910
Lesiones graves calificadas	28	392
Lesiones graves o gravísimas en riña	3	31
Lesiones gravísimas	0	35
Lesiones gravísimas calificadas	1	11
Lesiones leves	143	2.619
Lesiones leves calificadas	70	3.978
Lesiones leves en riña	3	10
Omisión de auxilio	0	2
<b>Total</b>	<b>440</b>	<b>12.586</b>

Delitos contra el honor	M	F
Calumnias	0	1
Injurias	2	2
<b>Total</b>	<b>2</b>	<b>3</b>

Delitos contra la integridad sexual	M	F
Abuso sexual	3	848
Abuso sexual cometido por ascendiente, descendiente, a fin en línea recta, hermano, tutor, curador, ministro de algún culto reconocido o no, encargado de la educación o de la guarda	8	745
Abuso sexual agravado	0	59
Abuso sexual agravado por acceso carnal	10	1.045

Delitos contra la integridad sexual	M	F
Abuso sexual cometido por personal perteneciente a las fuerzas policiales o de seguridad en ocasión de sus funciones.	0	7
Abuso sexual cometido contra un menor de 18 años, aprovechando la situación de convivencia preexistente con el mismo.	8	725
Abuso sexual cometido por autor que tuviere conocimiento de ser portador de una enfermedad de transmisión sexual grave, y hubiere existido peligro de contagio.	0	4
Abuso sexual cometido por dos o más personas, o con armas.	0	44
Abuso sexual con grave daño a la salud física o mental de la víctima	1	46
Abuso sexual con sometimiento sexual gravemente ultrajante para la víctima	2	429
Abuso sexual con violencia, amenaza, abuso coactivo o intimidatorio de una relación de dependencia, de autoridad, o de poder, o aprovechamiento de que la víctima por cualquier causa no haya podido consentir libremente la acción.	0	3
Abuso sexual seguido de muerte	0	2
Estupro	1	95
Estupro agravado	0	1
Exhibiciones obscenas	0	79
Grooming	0	56
Ley 26.904 (Grooming)	0	4
Promoción o facilitación de la corrupción de menores	1	64
Promoción o facilitación de la corrupción de menores calificada	5	145
Promoción o facilitación de la prostitución	2	9
Promoción o facilitación de la prostitución calificada	2	5
Promoción y facilitación de la prostitución o corrupción de mayores	8	10
Proxenetismo	8	13
Proxenetismo agravado	2	3
Publicaciones y reproducciones obscenas	1	67
Rapto	0	8
Rapto calificado	0	5
Rapto de menor impúber	0	1
Trata de mujeres	1	1
<b>Total</b>	<b>63</b>	<b>4.523</b>

Delitos contra el estado civil	M	F
Supresión y suposición del estado civil	2	1
Supresión y suposición de estado civil agravado	3	2
<b>Total</b>	<b>5</b>	<b>3</b>

Delitos contra la libertad	M	F
Acceso a un sistema o dato informático de acceso restringido sin autorización	0	2
Allanamiento ilegal de domicilio	0	1
Amenazas	111	4.055
Amenazas y coacciones	33	905
Amenazas y coacciones agravadas	30	945
Art. 145 bis. Incorporado por Art. 10 de la Ley 26.364	10	35
Art. 145 ter. Incorporado por Art. 11 de la Ley 26.364 (inc 2)	7	8
Art. 145 ter. Incorporado por Art. 11 de la Ley 26.364 (inc 3)	1	0



Delitos contra la libertad	M	F
Concurrencia desleal. Desvío ilegal de clientela.	0	2
Desaparición de menor por su guardador	1	0
Inducción a la fuga de un menor	0	4
Ocultamiento de un menor sustraído o fugado	0	4
Privación abusiva de libertad, vejaciones, severidades y apremios ilegales	5	55
Privación ilegal de la libertad	7	223
Privación ilegal de la libertad calificada	7	310
Privación ilegal de la libertad por funcionario público	0	3
Privación ilegal de la libertad por funcionario público calificada	0	7
Publicación indebida de correspondencia	0	2
Reducción a servidumbre o condición análoga	2	8
Revelación de datos personales	0	1
Revelación de hechos, actuaciones y documentos	0	6
Sustracción, retención u ocultamiento de persona	1	14
Sustracción, retención y ocultamiento de menores	5	8
Torturas	0	11
Violación de domicilio	45	1.806
Violación de domicilio calificada	0	10
Violación de secretos	0	1
<b>Total</b>	<b>265</b>	<b>8.426</b>

Delitos contra la propiedad	M	F
Abigeato	3	173
Abuso de firma en blanco	0	1
Administración fraudulenta	20	50
Apropiación de cosa ajena habida por error o caso fortuito	0	2
Apropiación de cosa perdida o tesoro	1	8
Chantaje o extorsión mediante amenazas de imputaciones contra el honor	0	3
Circunvencción de incapaces	2	2
Daño agravado	13	115
Daño cometido en despoblado y en banda	0	1
Daño con el fin de impedir el libre ejercicio de la autoridad o en venganza de sus determinaciones	5	97
Daño ejecutado en cosas de valor científico, cultural, militar o religioso, e instalaciones públicas.	7	79
Daños	72	1.594
Defraudación en la sustancia, calidad o cantidad de cosas	0	2
Defraudación mediante cualquier técnica de manipulación informática	1	4
Defraudación mediante tarjetas de compra, crédito o débito, cuando la misma hubiere sido falsificada, adulterada, hurtada, robada, perdida u obtenida del legítimo emisor mediante engaño, o mediante el uso no autorizado de sus datos	17	30
Defraudación por contrato simulado y falsos recibos	0	3
Defraudación por el titular fiduciario, el administrador de fondos comunes o dador de un contrato de leasing	0	1
Defraudaciones	22	61
Defraudaciones agravadas	0	1

Delitos contra la propiedad	M	F
Defraudaciones menores	0	1
Depositario infiel	1	5
Desbaratamiento de derechos acordados	5	9
Estafa	95	371
Estafa de seguros	1	1
Estelionato	4	47
Extorsión	11	73
Fraude en el desenvolvimiento de un establecimiento o explotación comercial	0	1
Fraude en materiales de construcción	0	1
Fraude en perjuicio de la administración pública	26	66
Homicidio en ocasión de robo	6	119
Hurto	331	2.419
Hurto calamitoso	5	23
Hurto calificado	22	314
Hurto con escalamiento	6	631
Hurto con ganzúa, llave falsa u otro instrumento	4	90
Hurto de carga transportada	0	26
Hurto de vehículo dejado en la vía pública	5	484
Incendio o estrago culposo seguido de muerte	2	3
Quiebra culposa	0	1
Quiebra de personas jurídicas	0	1
Quiebra fraudulenta	0	3
Retención indebida	0	12
Robo	265	6.655
Robo a mano armada	107	2.578
Robo agravado	52	1.592
Robo agravado por las circunstancias del hurto calificado	17	741
Robo calificado	43	1.243
Robo calificado por lesiones	5	89
Robo con arma, en despoblado y en banda	79	2.071
Robo con arma, en poblado y en banda	19	390
Robo en despoblado	2	56
Robo en poblado y en banda	106	1.615
Robo por efracción	16	610
Robo seguido de muerte	0	16
Secuestro extorsivo	2	37
Secuestro extorsivo calificado	0	21
Supresión de documentos	0	1
Suscripción engañosa de documento	1	0
Sustracción de cadáveres	0	1
Turbación de la posesión	0	9
Turbación de tenencia	0	2
Usura	0	8
Usura calificada	0	1

Delitos contra la propiedad	M	F
Usurpación	28	78
<b>Total</b>	<b>1.429</b>	<b>24.742</b>

Delitos contra la seguridad pública	M	F
Acopio de armas o municiones, piezas o instrumental	1	4
Curanderismo	2	0
Ejercicio ilegal de la medicina	1	1
Ejercicio ilegal de la medicina por préstamo de nombre	0	1
Entorpecimiento de transporte o servicio público	0	3
Entorpecimiento de transporte o servicio público culposo	1	0
Entorpecimiento de transporte o servicio público culposo seguido de muerte	0	1
Estragos	0	2
Fabricación o tenencia de materiales peligrosos	1	10
Incendio calificado	0	3
Incendio o estrago culposo	1	5
Incendio, explosión e inundación	0	18
Incendio, explosión e inundación con peligro común para los bienes	1	29
Incendio, explosión e inundación con peligro de muerte	0	9
Incendio, explosión e inundación con peligro para bienes determinados (bienes públicos, arsenal, astillero, etc.)	0	1
Portación de arma de fuego de uso civil	64	1.888
Propagación de una enfermedad peligrosa y contagiosa	0	1
Propagación de una enfermedad peligrosa y contagiosa, culposa.	0	2
Proporcionar un arma de fuego a quien no es legítimo usuario	0	1
Prueba ilegal de velocidad con un vehículo automotor	0	4
Tenencia ilegal de arma de guerra o material peligroso	53	1.218
Tráfico de medicamentos o mercaderías peligrosas para la salud	0	1
Venta de medicamentos sin autorización	0	2
Violación de medidas contra epidemias	19	586
<b>Total</b>	<b>144</b>	<b>3.790</b>

Delitos contra el orden público	M	F
Agrupaciones con fines de luchas ideológicas imponiendo ideas por la fuerza o el temor		3
Asociación ilícita	50	231
Asociación ilícita agravada	0	4
Incitación a la violencia colectiva	0	1
Instigación pública a cometer delitos determinados	1	1
Intimidación pública	2	1
<b>Total</b>	<b>54</b>	<b>241</b>

Delitos contra la administración pública	M	F
Abandono de servicio por funcionario público	2	16
Abuso de autoridad y violación de los deberes de los funcionarios públicos	2	38
Abuso de autoridad y violación de los deberes de los funcionarios públicos calificado		5
Atentado a la autoridad	7	131

Delitos contra la administración pública	M	F
Atentado a la autoridad calificado	3	44
Cohecho	3	23
Cohecho calificado	0	4
Cohecho/dadivas	3	18
Demora Injustificada de Pago	0	2
Desobediencia a la autoridad	7	367
Encubrimiento	19	384
Encubrimiento calificado	2	73
a) Encubrimiento de delito especialmente grave	11	66
a) Encubrimiento por ayudar a alguien a eludir investigaciones	2	20
b) Encubrimiento con ánimo de lucro.	17	367
b) Encubrimiento por ocultar, alterar o hacer desaparecer los rastros, pruebas o instrumentos del delito.	4	20
c) Encubrimiento con habitualidad.	5	35
c) Encubrimiento por adquirir, recibir u ocultar dinero, cosas o efectos provenientes de un delito.	48	775
d) Encubrimiento de funcionario público	0	8
d) Encubrimiento por no denunciar la perpetración de un delito.	3	6
e) Encubrimiento por asegurar o ayudar al autor o partícipe a asegurar el producto o provecho del delito	2	8
Encubrimiento por sospechas de bienes provenientes de un delito	5	55
Enriquecimiento ilícito de funcionarios y empleados	2	6
Evasión	3	59
Evasión calificado	0	3
Exacciones ilegales	4	32
Exacciones ilegales calificadas	0	2
Falsa denuncia	2	10
Falsa denuncia calificada	0	1
Falsificación de sellos, timbres y marcas	2	40
Falso testimonio	8	10
Falso testimonio calificado	0	2
Favorecimiento de evasión	0	6
Favorecimiento de evasión calificado	0	1
Malversación de caudales públicos	2	6
Malversación de caudales públicos culposa	1	4
Negociaciones incompatibles con el ejercicio de funciones públicas	0	3
Omisión o retardo de acto de algún oficio	0	1
Peculado	3	24
Quebrantamiento de inhabilitación	0	6
Receptación sospechosa	1	20
Resistencia a la autoridad	10	332
Resistencia a la autoridad calificada	2	18
Resistencia o desobediencia a un funcionario público	80	2.932
Sustracción de elementos probatorios	2	2
Turbación de un acto legítimo de autoridad	0	12

Delitos contra la administración pública	M	F
Usurpación de autoridad	0	2
Usurpación de títulos u honores	2	7
<b>Total</b>	<b>270</b>	<b>6.006</b>

Delitos contra la fé pública	M	F
Falsedad ideológica en documentos	10	38
Falsedad ideológica en documentos calificada	1	4
Falsificación de moneda, billetes de banco, títulos al portador y documentos de crédito	3	9
Falsificación de moneda, billetes de banco, títulos al portador y documentos de crédito calificada	1	2
Falsificación de sellos, timbres y marcas	0	4
Falsificación o adulteración de documentos	20	66
Falsificación o adulteración de documentos calificada	1	12
Falsificación, cercenamiento o adulteración de títulos de la deuda nacional, provincial o municipal	0	7
Pago con cheque sin provisión de fondos	0	3
Uso de documento falsificado o adulterado	9	97
<b>Total</b>	<b>45</b>	<b>242</b>

Delitos previstos por Leyes Especiales y Decretos Ley	M	F
Contrabando agravado o calificado	6	24
Contrabando agravado o calificado. Art. 865	1	8
Contrabando simple. Art. 863	2	20
Contrabando simple. Art. 864	8	32
Decreto N° 8031	0	1
Decreto-Ley N° 6.618/57 ratificado Ley N° 14.467 y Mod. Ley N° 16.962 (Ley Prov. Bs As 4847) Juegos de azar	2	19
Ley N° 22.278 Minoridad	0	1
Ley 14346: Malos tratos y actos de crueldad a los animales	1	24
Ley 25.871 Migraciones	0	1
Ley de Protección Integral de los derechos de los niños, niñas y adolescentes	0	8
Ley de Servicio de comunicaciones móviles	9	20
Ley N° 11.723 Propiedad intelectual	1	1
Ley N° 12.569 Protección Contra la Violencia Familiar	6	53
Ley N° 13.944 Incumplimiento de los deberes de asistencia familiar	0	72
Ley N° 19.359 Régimen cambiario	4	5
Ley N° 20.974 Potencial humano	6	8
Ley N° 22.415 Represión contrabando	17	82
Ley N° 23.184 y Ley N° 24.192 Espectáculos deportivos	0	5
Ley N° 24.270 Impedimento u obstrucción de contacto de menores de edad con sus padres no convivientes	5	4
Ley N° 24.769 Régimen penal tributario	2	12
Ley N° 25.871 Migraciones. Promover o facilitar la permanencia ilegal de extranjeros con el fin de obtener un beneficio.	1	4
Ley N° 26.388 Ley de delitos informáticos	0	2

Delitos previstos por Leyes Especiales y Decretos Ley	M	F
Ley N° 26.842 Prevención y sanción de la trata de personas y asistencia a sus víctimas	8	21
Ley N° 26364 de Prevención y sanción de la trata de personas	13	23
Ley N° 26485 Protección integral para prevenir, sancionar y erradicar la violencia contra las mujeres (Violencia de género)	15	2.753
Ley N° 11.929	0	1
Ley N° 24.192	0	2
Ley N° 22.362 de Marcas y designaciones	0	2
Ley N° 22.421 de Fauna Silvestre	0	29
Ley N° 24.144	0	2
Ley N° 25.086, de Armas	0	4
Ley N° 25.246 Lavado de dinero	1	7
Ley N° 26052, modifica Ley N° 23737	0	1
Penalización de actos discriminatorios	1	0
Tráfico ilegal de personas	1	6
Venta ilegal de autopartes	0	13
<b>Total</b>	<b>110</b>	<b>3.270</b>

Delitos previstos por la Ley N° 23.737- Estupefacientes	M	F
Ley N° 23.737 a) En perjuicio de mujeres embarazadas, de personas disminuidas psíquicamente o de menores de 18 años	14	23
Ley N° 23.737 a) Siembra, cultivo de plantas o semillas, materia prima o elementos para la producción de estupefacientes	7	33
Ley N° 23.737 b) Con violencia, intimidación o engaño	0	1
Ley N° 23.737 b) Producción, fabricación, extracción o preparación de estupefacientes	3	17
Ley N° 23.737 b) Usar estupefacientes con ostentación y trascendencia al público	0	1
Ley N° 23.737 c) Comercio con estupefacientes o materias primas para su producción o fabricación o los tenga con fines de comercialización, distribución, almacenamiento o transporte o dé en pago	1.215	3.668
Ley N° 23.737 c) con intervención de tres o más personas organizadas	87	288
Ley N° 23.737 Confabulación	18	47
Ley N° 23.737 d) Comercio, distribución, almacenamiento transporte o dé en pago plantas o sus semillas para producción de estupefacientes	27	108
Ley N° 23.737 d) intervención de funcionario público encargado de la prevención o persecución de los delitos aquí previstos y/o encargado de la guarda de presos	0	13
Ley N° 23.737 e) dentro de un establecimiento de enseñanza, centro asistencial, lugar de detención, institución deportiva, cultural o social o en las intermediaciones	10	22
Ley N° 23.737 e) entrega, suministro, aplicación o facilitación de estupefacientes a otro a título gratuito u oneroso	26	68
Ley N° 23.737 Facilitación de lugar o elementos, para la guarda o la comercialización de estupefacientes	14	25
Ley N° 23.737 Organizador o financista de comercialización o contrabando de estupefacientes	0	14
Ley N° 23.737 Párrafo 1- Tenencia de estupefacientes	337	1.455

Delitos previstos por la Ley N° 23.737- Estupefacientes	M	F
Ley N° 23.737 Párrafo 2 - Tenencia de estupefacientes para uso personal	16	79
Ley N° 22.415 Contrabando de estupefacientes	19	81
<b>Total</b>	<b>1.793</b>	<b>5.943</b>

Delitos contra el orden económico y financiero	M	F
Poner en circulación bienes provenientes de un ilícito	3	3
<b>Total</b>	<b>3</b>	<b>3</b>

Otros	M	F
No especificado	15	230
<b>Total</b>	<b>15</b>	<b>230</b>

Delitos consumados desagregados por sexo	M	F
<b>Total general</b>	<b>4.708</b>	<b>70.771</b>



Delitos	BUENOS AIRES	C.A.B.A.	CATAMARCA	CHACO	CHUBUT	CÓRDOBA	CORRIENTES	ENTRE RÍOS	FORMOSA	JUJUY	LA PAMPA	LA RIOJA	MENDOZA	MISIONES	NEUQUÉN	RÍO NEGRO	SALTA	SAN JUAN	SAN LUIS	SANTA CRUZ	SANTA FE	SANTIAGO DEL ESTERO	TIERRA DEL FUEGO	TUCUMÁN	TOTAL	
<b>Delitos contra las personas (culposos)</b>	2	1	0	0	0	0	0	0	0	0	0	0	1	0	0	0	0	0	0	0	0	0	0	0	0	4
<b>Delitos contra las personas (dolosos)</b>	383	9	3	9	7	30	5	19	7	8	3	0	55	6	0	3	12	3	1	7	80	10	3	6	669	
<b>Delitos contra la integridad sexual</b>	32	6	1	3	0	9	1	4	0	0	1	0	20	4	2	9	12	3	3	2	11	0	3	3	129	
<b>Delitos contra el estado civil</b>	0	0	0	0	0	0	1	0	0	0	0	0	0	0	0	0	0	0	0	0	0	0	0	0	1	
<b>Delitos contra la libertad</b>	7	1	0	1	0	6	0	0	0	0	0	0	0	0	0	2	3	0	0	0	0	0	0	0	20	
<b>Delitos contra la propiedad</b>	1.281	186	10	54	37	164	15	106	23	11	14	57	245	16	24	30	154	85	26	17	301	11	12	26	2.905	
<b>Delitos contra la seguridad pública</b>	2	0	0	0	0	0	0	0	0	0	0	0	0	0	0	0	0	0	0	0	3	0	0	1	6	
<b>Delitos contra el orden público</b>	0	1	0	0	1	1	0	2	0	0	0	0	0	0	0	0	0	0	0	0	2	0	0	0	7	
<b>Delitos contra la administración pública</b>	9	0	0	2	1	0	0	0	0	0	0	0	2	0	0	1	0	0	1	0	5	1	0	0	22	
<b>Delitos contra la fé pública</b>	3	0	0	0	0	0	0	1	0	0	0	0	0	0	0	0	0	0	0	0	1	0	0	0	5	
<b>Delitos previstos por Leyes Especiales y Decretos Ley</b>	1	4	0	0	0	1	0	0	0	0	0	0	7	3	1	0	1	0	0	0	0	0	0	0	18	
<b>Delitos previstos por Leyes de Estupefacientes</b>	8	24	0	6	0	6	2	7	33	2	0	0	3	10	1	4	8	0	0	0	0	0	1	0	115	
<b>Total general</b>	<b>1.728</b>	<b>232</b>	<b>14</b>	<b>75</b>	<b>46</b>	<b>217</b>	<b>24</b>	<b>139</b>	<b>63</b>	<b>21</b>	<b>18</b>	<b>57</b>	<b>333</b>	<b>39</b>	<b>28</b>	<b>49</b>	<b>190</b>	<b>91</b>	<b>31</b>	<b>26</b>	<b>403</b>	<b>22</b>	<b>19</b>	<b>36</b>	<b>3.901</b>	

Delitos contra las personas (culposos)	BUENOS AIRES	C.A.B.A.	CATAMARCA	CHACO	CHUBUT	CÓRDOBA	CORRIENTES	ENTRE RÍOS	FORMOSA	JUJUY	LA PAMPA	LA RIOJA	MENDOZA	MISIONES	NEUQUÉN	RÍO NEGRO	SALTA	SAN JUAN	SAN LUIS	SANTA CRUZ	SANTA FE	SANTIAGO DEL ESTERO	TIERRA DEL FUEGO	TUCUMÁN	TOTAL	
Homicidio culposo	2	1	0	0	0	0	0	0	0	0	0	0	1	0	0	0	0	0	0	0	0	0	0	0	0	4
<b>Total</b>	<b>2</b>	<b>1</b>	<b>0</b>	<b>0</b>	<b>0</b>	<b>0</b>	<b>0</b>	<b>0</b>	<b>0</b>	<b>0</b>	<b>0</b>	<b>0</b>	<b>1</b>	<b>0</b>	<b>0</b>	<b>0</b>	<b>0</b>	<b>0</b>	<b>0</b>	<b>0</b>	<b>0</b>	<b>0</b>	<b>0</b>	<b>0</b>	<b>0</b>	<b>4</b>

Delitos contra las personas (dolosos)	BUENOS AIRES	C.A.B.A.	CATAMARCA	CHACO	CHUBUT	CÓRDOBA	CORRIENTES	ENTRE RÍOS	FORMOSA	JUJUY	LA PAMPA	LA RIOJA	MENDOZA	MISIONES	NEUQUÉN	RÍO NEGRO	SALTA	SAN JUAN	SAN LUIS	SANTA CRUZ	SANTA FE	SANTIAGO DEL ESTERO	TIERRA DEL FUEGO	TUCUMÁN	TOTAL
Aborto	1	0	0	0	0	0	0	0	0	0	0	0	0	0	0	0	0	0	0	0	0	0	0	0	1
Abuso de armas	0	0	0	0	1	1	0	0	0	0	0	0	0	0	0	0	0	1	0	0	0	0	0	1	4
Femicidio	3	0	1	1	0	2	0	0	0	0	0	0	2	0	0	1	0	0	0	0	2	1	0	0	13
Homicidio "crimínica causa"	22	1	0	0	0	0	0	0	0	0	0	0	1	0	0	0	1	0	0	0	2	0	0	0	27
Homicidio calificado	92	2	0	1	1	3	0	0	2	0	0	0	9	0	0	1	3	0	0	1	16	0	1	1	133
Homicidio calificado a miembros de seguridad, policial o penitenciaria	2	0	0	0	0	0	0	0	0	0	0	0	0	0	0	0	1	0	0	0	0	0	0	0	3
Homicidio calificado por el vínculo	20	0	0	1	1	2	0	2	0	1	0	0	2	1	0	0	0	1	0	0	2	1	0	0	34
Homicidio con el propósito de causar sufrimiento a una persona con la que se mantiene o ha mantenido una relación	0	0	0	0	1	0	0	0	0	0	0	0	0	0	0	0	0	0	0	0	0	0	0	0	1
Homicidio con ensañamiento, alevosía, insidia	1	0	0	0	0	2	0	0	0	0	0	0	0	0	0	0	0	0	0	0	0	0	0	0	3
Homicidio en estado de emoción violenta	0	0	0	0	0	0	0	0	0	0	0	0	0	0	0	0	0	0	0	0	1	0	0	0	1
Homicidio en exceso de la legítima defensa	2	0	1	0	0	0	0	0	0	0	0	0	0	0	0	0	0	0	0	0	1	0	0	0	4
Homicidio en riña	0	0	0	1	0	0	0	0	0	0	0	0	0	0	0	0	0	0	0	0	0	0	0	0	1
Homicidio por precio o promesa remuneratoria	0	0	0	0	0	0	0	0	0	0	0	0	0	0	0	0	0	0	0	0	1	0	0	0	1
Homicidio premeditado; pluralidad de agentes	8	0	0	0	0	0	0	0	0	0	0	0	0	0	0	0	0	0	0	0	0	0	0	0	8
Homicidio simple	231	5	1	5	3	19	5	7	4	7	3	0	41	5	0	1	7	1	1	6	53	8	2	4	419
Lesiones graves	0	0	0	0	0	1	0	5	0	0	0	0	0	0	0	0	0	0	0	0	0	0	0	0	6
Lesiones graves calificadas	0	0	0	0	0	0	0	5	0	0	0	0	0	0	0	0	0	0	0	0	0	0	0	0	5
Lesiones graves o gravísimas en riña	1	0	0	0	0	0	0	0	0	0	0	0	0	0	0	0	0	0	0	0	0	0	0	0	1
Lesiones leves	0	1	0	0	0	0	0	0	1	0	0	0	0	0	0	0	0	0	0	0	1	0	0	0	3
Lesiones leves calificadas	0	0	0	0	0	0	0	0	0	0	0	0	0	0	0	0	0	0	0	0	1	0	0	0	1
<b>Total</b>	<b>383</b>	<b>9</b>	<b>3</b>	<b>9</b>	<b>7</b>	<b>30</b>	<b>5</b>	<b>19</b>	<b>7</b>	<b>8</b>	<b>3</b>	<b>0</b>	<b>55</b>	<b>6</b>	<b>0</b>	<b>3</b>	<b>12</b>	<b>3</b>	<b>1</b>	<b>7</b>	<b>80</b>	<b>10</b>	<b>3</b>	<b>6</b>	<b>669</b>

Delitos contra la integridad sexual	BUENOS AIRES	C.A.B.A.	CATAMARCA	CHACO	CHUBUT	CÓRDOBA	CORRIENTES	ENTRE RÍOS	FORMOSA	JUJUY	LA PAMPA	LA RIOJA	MENDOZA	MISIONES	NEUQUÉN	RÍO NEGRO	SALTA	SAN JUAN	SAN LUIS	SANTA CRUZ	SANTA FE	SANTIAGO DEL ESTERO	TIERRA DEL FUEGO	TUCUMÁN	TOTAL
Abuso sexual	8	1	0	0	0	0	0	1	0	0	0	0	4	0	1	3	1	1	2	0	0	0	2	1	25
Abuso sexual cometido por ascendiente, descendiente, afín en línea recta, hermano, tutor, curador, ministro de algún culto reconocido o no, encargado de la educación o de la guarda	2	0	0	0	0	3	0	0	0	0	0	0	2	1	0	0	0	0	0	0	0	0	0	0	8
Abuso sexual agravado	1	0	0	0	0	0	0	0	0	0	0	0	0	0	0	0	0	0	0	0	0	0	0	0	1
Abuso sexual agravado por acceso carnal	14	4	1	3	0	6	0	2	0	0	1	0	9	1	1	6	11	1	1	2	10	0	1	2	76
Abuso sexual cometido contra un menor de 18 años, aprovechando la situación de convivencia preexistente con el mismo.	1	0	0	0	0	0	1	0	0	0	0	0	4	1	0	0	0	1	0	0	0	0	0	0	8
Abuso sexual cometido por dos o más personas, o con armas.	1	0	0	0	0	0	0	0	0	0	0	0	0	0	0	0	0	0	0	0	0	0	0	0	1
Abuso sexual con sometimiento sexual gravemente ultrajante para la víctima	1	0	0	0	0	0	0	0	0	0	0	0	0	0	0	0	0	0	0	0	0	0	0	0	1
Promoción o facilitación de la corrupción de menores	0	0	0	0	0	0	0	0	0	0	0	0	0	0	0	0	0	0	0	0	1	0	0	0	1
Proxenetismo	0	1	0	0	0	0	0	0	0	0	0	0	0	0	0	0	0	0	0	0	0	0	0	0	1
Publicaciones y reproducciones obscenas	1	0	0	0	0	0	0	0	0	0	0	0	0	0	0	0	0	0	0	0	0	0	0	0	1
Rapto	2	0	0	0	0	0	0	1	0	0	0	0	1	1	0	0	0	0	0	0	0	0	0	0	5
Rapto calificado	1	0	0	0	0	0	0	0	0	0	0	0	0	0	0	0	0	0	0	0	0	0	0	0	1
<b>Total</b>	<b>32</b>	<b>6</b>	<b>1</b>	<b>3</b>	<b>0</b>	<b>9</b>	<b>1</b>	<b>4</b>	<b>0</b>	<b>0</b>	<b>1</b>	<b>0</b>	<b>20</b>	<b>4</b>	<b>2</b>	<b>9</b>	<b>12</b>	<b>3</b>	<b>3</b>	<b>2</b>	<b>11</b>	<b>0</b>	<b>3</b>	<b>3</b>	<b>129</b>

Delitos contra el estado civil	BUENOS AIRES	C.A.B.A.	CATAMARCA	CHACO	CHUBUT	CÓRDOBA	CORRIENTES	ENTRE RÍOS	FORMOSA	JUJUY	LA PAMPA	LA RIOJA	MENDOZA	MISIONES	NEUQUÉN	RÍO NEGRO	SALTA	SAN JUAN	SAN LUIS	SANTA CRUZ	SANTA FE	SANTIAGO DEL ESTERO	TIERRA DEL FUEGO	TUCUMÁN	TOTAL
Supresión y suposición de estado civil agravado	0	0	0	0	0	0	1	0	0	0	0	0	0	0	0	0	0	0	0	0	0	0	0	0	1
<b>Total</b>	<b>0</b>	<b>0</b>	<b>0</b>	<b>0</b>	<b>0</b>	<b>0</b>	<b>1</b>	<b>0</b>	<b>0</b>	<b>0</b>	<b>0</b>	<b>0</b>	<b>0</b>	<b>0</b>	<b>0</b>	<b>0</b>	<b>0</b>	<b>0</b>	<b>0</b>	<b>0</b>	<b>0</b>	<b>0</b>	<b>0</b>	<b>0</b>	<b>1</b>

Delitos contra la libertad	BUENOS AIRES	C.A.B.A.	CATAMARCA	CHACO	CHUBUT	CÓRDOBA	CORRIENTES	ENTRE RÍOS	FORMOSA	JUJUY	LA PAMPA	LA RIOJA	MENDOZA	MISIONES	NEUQUÉN	RÍO NEGRO	SALTA	SAN JUAN	SAN LUIS	SANTA CRUZ	SANTA FE	SANTIAGO DEL ESTERO	TIERRA DEL FUEGO	TUCUMÁN	TOTAL
Amenazas	1	0	0	0	0	0	0	0	0	0	0	0	0	0	0	0	1	0	0	0	0	0	0	0	2
Amenazasy coacciones	0	0	0	0	0	1	0	0	0	0	0	0	0	0	0	0	0	0	0	0	0	0	0	0	1
Art. 145 bis. Incorporado por Art. 10 de la Ley 26.364	0	0	0	0	0	0	0	0	0	0	0	0	0	0	0	0	1	0	0	0	0	0	0	0	1
Privación ilegal de la libertad	1	0	0	0	0	1	0	0	0	0	0	0	0	0	0	1	0	0	0	0	0	0	0	0	3
Sust ración, retención y ocultamiento de menores	1	0	0	0	0	0	0	0	0	0	0	0	0	0	0	0	0	0	0	0	0	0	0	0	1
Violación de domicilio	4	1	0	1	0	4	0	0	0	0	0	0	0	0	0	1	1	0	0	0	0	0	0	0	12
<b>Total</b>	<b>7</b>	<b>1</b>	<b>0</b>	<b>1</b>	<b>0</b>	<b>6</b>	<b>0</b>	<b>0</b>	<b>0</b>	<b>0</b>	<b>0</b>	<b>0</b>	<b>0</b>	<b>0</b>	<b>0</b>	<b>2</b>	<b>3</b>	<b>0</b>	<b>0</b>	<b>0</b>	<b>0</b>	<b>0</b>	<b>0</b>	<b>0</b>	<b>20</b>

Delitos contra la propiedad	BUENOS AIRES	C.A.B.A.	CATAMARCA	CHACO	CHUBUT	CÓRDOBA	CORRIENTES	ENTRE RÍOS	FORMOSA	JUJUY	LA PAMPA	LA RIOJA	MENDOZA	MISIONES	NEUQUÉN	RÍO NEGRO	SALTA	SAN JUAN	SAN LUIS	SANTA CRUZ	SANTA FE	SANTIAGO DEL ESTERO	TIERRA DEL FUEGO	TUCUMÁN	TOTAL
Abigeato	1	0	0	0	0	1	0	0	0	0	0	0	1	0	0	0	0	0	0	0	0	0	0	0	3
Administración fraudulenta	1	0	0	0	0	0	0	1	0	0	0	0	0	0	0	0	0	0	0	0	0	0	0	0	2
Chantaje o extorsión mediante amenazas de imputaciones contra el honor	0	0	0	0	0	1	0	0	0	0	0	0	0	0	0	0	0	0	0	0	2	0	0	0	3
Daños	3	0	0	0	0	0	0	1	0	0	0	0	0	0	0	0	0	0	0	0	2	0	0	0	6
Defraudación mediante tarjetas de compra, crédito o débito, cuando la misma hubiere sido falsificada, adulterada, hurtada, robada, perdida u obtenida del legítimo emisor mediante engaño, o mediante el uso no autorizado de sus datos	0	0	0	0	0	0	0	0	0	0	0	0	1	0	0	0	0	0	0	0	0	0	0	0	1
Defraudaciones	2	0	0	0	0	0	0	1	0	0	0	0	0	0	0	0	0	0	0	0	0	0	0	0	3
Estafa	14	2	1	0	0	4	0	1	0	0	0	0	4	0	0	0	6	1	0	0	4	0	0	0	37
Estelionato	2	0	0	0	0	0	0	0	0	0	0	0	0	0	0	0	0	0	0	0	2	0	0	0	4
Extorsión	20	0	0	0	0	3	0	2	0	0	0	0	3	0	0	0	0	0	0	0	7	0	0	0	35
Fraude en perjuicio de la administración pública	0	1	0	0	0	0	0	0	0	0	0	0	0	0	0	0	0	0	0	0	0	0	0	0	1
Homicidio en ocasión de robo	0	0	0	1	0	1	0	0	0	0	0	0	0	0	0	0	0	0	0	0	0	0	0	0	2
Hurto	202	33	2	3	4	29	4	27	13	2	4	16	50	3	3	3	38	23	3	0	23	1	4	1	491



Delitos contra la fé pública	BUENOS AIRES	C.A.B.A.	CATAMARCA	CHACO	CHUBUT	CÓRDOBA	CORRIENTES	ENTRE RÍOS	FORMOSA	JUJUY	LA PAMPA	LA RIOJA	MENDOZA	MISIONES	NEUQUÉN	RÍO NEGRO	SALTA	SAN JUAN	SAN LUIS	SANTA CRUZ	SANTA FE	SANTIAGO DEL ESTERO	TIERRA DEL FUEGO	TUCUMÁN	TOTAL	
Falsificación de moneda, billetes de banco, títulos al portador y documentos de crédito calificada	1	0	0	0	0	0	0	0	0	0	0	0	0	0	0	0	0	0	0	0	0	0	0	0	0	1
Falsificación o adulteración de documentos	1	0	0	0	0	0	0	0	0	0	0	0	0	0	0	0	0	0	0	0	0	0	0	0	0	1
<b>Total</b>	<b>3</b>	<b>0</b>	<b>0</b>	<b>0</b>	<b>0</b>	<b>0</b>	<b>0</b>	<b>1</b>	<b>0</b>	<b>0</b>	<b>0</b>	<b>0</b>	<b>0</b>	<b>0</b>	<b>0</b>	<b>0</b>	<b>0</b>	<b>0</b>	<b>0</b>	<b>0</b>	<b>0</b>	<b>1</b>	<b>0</b>	<b>0</b>	<b>0</b>	<b>5</b>

Delitos previstos por Leyes Especiales y Decretos Ley	BUENOS AIRES	C.A.B.A.	CATAMARCA	CHACO	CHUBUT	CÓRDOBA	CORRIENTES	ENTRE RÍOS	FORMOSA	JUJUY	LA PAMPA	LA RIOJA	MENDOZA	MISIONES	NEUQUÉN	RÍO NEGRO	SALTA	SAN JUAN	SAN LUIS	SANTA CRUZ	SANTA FE	SANTIAGO DEL ESTERO	TIERRA DEL FUEGO	TUCUMÁN	TOTAL	
Contrabando agravado o calificado	0	1	0	0	0	0	0	0	0	0	0	0	1	0	0	0	0	0	0	0	0	0	0	0	0	2
Contrabando agravado o calificado. Art. 865	0	0	0	0	0	0	0	0	0	0	0	0	1	0	0	0	0	0	0	0	0	0	0	0	0	1
Contrabando simple. Art. 863	0	3	0	0	0	1	0	0	0	0	0	0	0	0	0	0	1	0	0	0	0	0	0	0	0	5
Contrabando simple. Art. 864	0	0	0	0	0	0	0	0	0	0	0	0	2	2	0	0	0	0	0	0	0	0	0	0	0	4
Ley N°19.359 Régimen cambiario	1	0	0	0	0	0	0	0	0	0	0	0	0	0	0	0	0	0	0	0	0	0	0	0	0	1
Ley N°22.415 Represión contrabando	0	0	0	0	0	0	0	0	0	0	0	0	2	1	1	0	0	0	0	0	0	0	0	0	0	4
Ley N°26485 Protección integral para prevenir, sancionar y erradicar la violencia contra las mujeres (Violencia de género)	0	0	0	0	0	0	0	0	0	0	0	0	1	0	0	0	0	0	0	0	0	0	0	0	0	1
<b>Total general</b>	<b>1</b>	<b>4</b>	<b>0</b>	<b>0</b>	<b>0</b>	<b>1</b>	<b>0</b>	<b>0</b>	<b>0</b>	<b>0</b>	<b>0</b>	<b>0</b>	<b>7</b>	<b>3</b>	<b>1</b>	<b>0</b>	<b>1</b>	<b>0</b>	<b>0</b>	<b>0</b>	<b>0</b>	<b>0</b>	<b>0</b>	<b>0</b>	<b>0</b>	<b>18</b>

Delitos previstos por Leyes de Estupefacientes	BUENOS AIRES	C.A.B.A.	CATAMARCA	CHACO	CHUBUT	CÓRDOBA	CORRIENTES	ENTRE RÍOS	FORMOSA	JUJUY	LA PAMPA	LA RIOJA	MENDOZA	MISIONES	NEUQUÉN	RÍO NEGRO	SALTA	SAN JUAN	SAN LUIS	SANTA CRUZ	SANTA FE	SANTIAGO DEL ESTERO	TIERRA DEL FUEGO	TUCUMÁN	TOTAL	
Ley N°22.415 Contrabando de estupefacientes	0	21	0	0	0	0	0	0	4	1	0	0	3	10	1	0	6	0	0	0	0	0	1	0	0	47
Ley N°23.737 c) Comercio con estupefacientes o materias primas para su producción o fabricación o los tenga con fines de comercialización, distribución, almacenamiento o transporte o de en pago	1	2	0	2	0	3	1	0	28	1	0	0	0	0	0	3	0	0	0	0	0	0	0	0	0	41
Ley N°23.737 c) con intervención de tres o más personas organizadas	0	0	0	0	0	0	0	0	0	0	0	0	0	0	0	0	1	0	0	0	0	0	0	0	0	1
Ley N°23.737 d) intervención de funcionario público encargado de la prevención o persecución de los delitos aquí previstos y/o encargado de la guarda de presos	0	0	0	1	0	0	0	0	0	0	0	0	0	0	0	0	0	0	0	0	0	0	0	0	0	1
Ley N°23.737 e) dentro de un establecimiento de enseñanza, centro asistencial, lugar de detención, institución deportiva, cultural o social o en las intermediaciones	1	0	0	1	0	0	1	3	0	0	0	0	0	0	0	0	0	0	0	0	0	0	0	0	0	6
Ley N°23.737 e) entrega, suministro, aplicación o facilitación de estupefacientes o de otro título gratuito u oneroso	0	1	0	2	0	3	0	4	0	0	0	0	0	0	0	1	1	0	0	0	0	0	0	0	0	18
Ley N°23.737 Párrafo 1- Tenencia de estupefacientes	0	0	0	0	0	0	0	0	1	0	0	0	0	0	0	0	0	0	0	0	0	0	0	0	0	1
<b>Total</b>	<b>8</b>	<b>24</b>	<b>0</b>	<b>6</b>	<b>0</b>	<b>6</b>	<b>2</b>	<b>7</b>	<b>33</b>	<b>2</b>	<b>0</b>	<b>0</b>	<b>3</b>	<b>10</b>	<b>1</b>	<b>4</b>	<b>8</b>	<b>0</b>	<b>0</b>	<b>0</b>	<b>0</b>	<b>0</b>	<b>1</b>	<b>0</b>	<b>0</b>	<b>115</b>

<b>Total general</b>	<b>1.728</b>	<b>232</b>	<b>14</b>	<b>75</b>	<b>46</b>	<b>217</b>	<b>24</b>	<b>139</b>	<b>63</b>	<b>21</b>	<b>18</b>	<b>57</b>	<b>333</b>	<b>39</b>	<b>28</b>	<b>49</b>	<b>190</b>	<b>91</b>	<b>31</b>	<b>26</b>	<b>403</b>	<b>22</b>	<b>19</b>	<b>36</b>	<b>3.901</b>
----------------------	--------------	------------	-----------	-----------	-----------	------------	-----------	------------	-----------	-----------	-----------	-----------	------------	-----------	-----------	-----------	------------	-----------	-----------	-----------	------------	-----------	-----------	-----------	--------------

Cantidad de Sentencias Base	16 Y 17 AÑOS	MAYORES DE 18 AÑOS	SE IGNORA
	0	2.230	1.654

Delitos Tentados	16 Y 17 AÑOS	MAYORES DE 18 AÑOS	SE IGNORA
Delitos contra las personas (culposos)	0	1	3
Delitos contra las personas (dolosos)	7	389	273
Delitos contra la integridad sexual	1	62	66
Delitos contra el estado civil	0	1	0
Delitos contra la libertad	0	13	7
Delitos contra la propiedad	9	1.695	1.201
Delitos contra la seguridad pública	0	2	4
Delitos contra el orden público	0	0	7
Delitos contra la administración pública	0	14	8
Delitos contra la fé pública	0	2	3
Delitos previstos por Leyes Especiales y Decretos Ley	0	6	12
Delitos previstos por la Ley N° 23.737- Estupefacientes	0	45	70
<b>Total general</b>	<b>17</b>	<b>2.230</b>	<b>1.654</b>

Delitos contra las personas (culposos)	16 Y 17 AÑOS	MAYORES DE 18 AÑOS	SE IGNORA
Homicidio culposo	0	1	3
<b>Total</b>	<b>0</b>	<b>1</b>	<b>3</b>

Delitos contra las personas (dolosos)	16 Y 17 AÑOS	MAYORES DE 18 AÑOS	SE IGNORA
Aborto	0	0	1
Abuso de armas	0	3	1
Femicidio	0	6	7
Homicidio "crimínis causa"	0	17	10
Homicidio calificado	0	77	56
Homicidio calificado a miembros de seguridad, policial o penitenciaria	0	2	1
Homicidio calificado por el vínculo	0	23	11
Homicidio con el propósito de causar sufrimiento a una persona con la que se mantiene o ha mantenido una relación	0	1	0
Homicidio con ensañamiento, alevosía, insidia	0	1	2
Homicidio en estado de emoción violenta	0	0	1
Homicidio en exceso de la legítima defensa	0	2	2
Homicidio en riña	0	0	1
Homicidio por precio o promesa remuneratoria	0	0	1
Homicidio premeditado; pluralidad de agentes	0	4	4
Homicidio simple	7	246	166
Lesiones graves	0	2	4
Lesiones graves calificadas	0	1	4
Lesiones graves o gravísimas en riña	0	1	0
Lesiones leves	0	3	0
Lesiones leves calificadas	0	0	1
<b>Total</b>	<b>7</b>	<b>389</b>	<b>273</b>

Delitos contra la integridad sexual	16 Y 17 AÑOS	MAYORES DE 18 AÑOS	SE IGNORA
Abuso sexual	0	12	13
Abuso sexual cometido por ascendiente, descendiente, a fin en línea recta, hermano, tutor, curador, ministro de algún culto reconocido o no, encargado de la educación o de la guarda	0	3	5
Abuso sexual agravado	0	1	0
Abuso sexual agravado por acceso carnal	1	38	37
Abuso sexual cometido contra un menor de 18 años, aprovechando la situación de convivencia preexistente con el mismo.	0	4	4
Abuso sexual cometido por dos o más personas, o con armas.	0	0	1
Abuso sexual con sometimiento sexual gravemente ultrajante para la víctima	0	1	0
Promoción o facilitación de la corrupción de menores	0	1	0
Proxenetismo	0	0	1
Publicaciones y reproducciones obscenas	0	1	0
Rapto	0	0	5
Rapto calificado	0	1	0
<b>Total</b>	<b>1</b>	<b>62</b>	<b>66</b>

Delitos contra el estado civil	16 Y 17 AÑOS	MAYORES DE 18 AÑOS	SE IGNORA
Supresión y suposición de estado civil agravado	0	1	0
<b>Total</b>	<b>0</b>	<b>1</b>	<b>0</b>

Delitos contra la libertad	16 Y 17 AÑOS	MAYORES DE 18 AÑOS	SE IGNORA
Amenazas	0	2	0
Amenazas y coacciones	0	0	1
Art. 145 bis. Incorporado por Art. 10 de la Ley 26.364	0	1	0
Privación ilegal de la libertad	0	1	2
Sustracción, retención y ocultamiento de menores	0	1	0
Violación de domicilio	0	8	4
<b>Total</b>	<b>0</b>	<b>13</b>	<b>7</b>

Delitos contra la propiedad	16 Y 17 AÑOS	MAYORES DE 18 AÑOS	SE IGNORA
Abigeato	0	1	2
Administración fraudulenta	0	1	1
Chantaje o extorsión mediante amenazas de imputaciones contra el honor	0	2	1
Daños	0	3	3
Defraudación mediante tarjetas de compra, crédito o débito, cuando la misma hubiere sido falsificada, adulterada, hurtada, robada, perdida u obtenida del legítimo emisor mediante engaño, o mediante el uso no autorizado de sus datos	0	1	0
Defraudaciones	0	2	1
Estafa	0	20	17
Estelionato	0	2	2
Extorsión	0	20	15
Fraude en perjuicio de la administración pública	0	0	1
Homicidio en ocasión de robo	0	0	2
Hurto	2	293	196
Hurto calificado	0	16	10
Hurto con escalamiento	0	63	47

Delitos contra la propiedad	16 Y 17 AÑOS	MAYORES DE 18 AÑOS	SE IGNORA
Hurto con ganzúa, llave falsa u otro instrumento	0	5	1
Hurto de carga transportada	0	0	1
Hurto de vehículo dejado en la vía pública	0	56	43
Robo	2	631	455
Robo a mano armada	0	166	115
Robo agravado	0	15	15
Robo agravado por las circunstancias del hurto calificado	0	83	49
Robo calificado	0	13	9
Robo calificado por lesiones	0	9	2
Robo con arma, en despoblado y en banda	3	129	129
Robo con arma, en poblado y en banda	0	7	4
Robo en despoblado	0	5	0
Robo en poblado y en banda	1	87	46
Robo por efracción	1	57	28
Secuestro extorsivo	0	1	0
Usurpación	0	7	6
<b>Total</b>	<b>9</b>	<b>1.695</b>	<b>1.201</b>

Delitos contra la seguridad pública	16 Y 17 AÑOS	MAYORES DE 18 AÑOS	SE IGNORA
Incendio, explosión e inundación con peligro común para los bienes	0	1	0
Portación de arma de fuego de uso civil	0	1	4
<b>Total</b>	<b>0</b>	<b>2</b>	<b>4</b>

Delitos contra el orden público	16 Y 17 AÑOS	MAYORES DE 18 AÑOS	SE IGNORA
Asociación ilícita	0	0	7
<b>Total</b>	<b>0</b>	<b>0</b>	<b>7</b>

Delitos contra la administración pública	16 Y 17 AÑOS	MAYORES DE 18 AÑOS	SE IGNORA
Atentado a la autoridad	0	0	1
Cohecho	0	0	1
Cohecho calificado	0	1	0
Encubrimiento	0	0	1
Evasión	0	11	4
Favorecimiento de evasión	0	1	0
Resistencia o desobediencia a un funcionario público	0	1	1
<b>Total</b>	<b>0</b>	<b>14</b>	<b>8</b>

Delitos contra la fé pública	16 Y 17 AÑOS	MAYORES DE 18 AÑOS	SE IGNORA
Falsedad ideológica en documentos	0	0	1
Falsificación de moneda, billetes de banco, títulos al portador y documentos de crédito	0	2	0
Falsificación de moneda, billetes de banco, títulos al portador y documentos de crédito calificada	0	0	1
Falsificación o adulteración de documentos	0	0	1
<b>Total</b>	<b>0</b>	<b>2</b>	<b>3</b>

Delitos previstos por Leyes Especiales y Decretos Ley	16 Y 17 AÑOS	MAYORES DE 18 AÑOS	SE IGNORA
Contrabando agravado o calificado	0	1	1
Contrabando agravado o calificado. Art. 865	0	0	1
Contrabando simple. Art. 863	0	2	3
Contrabando simple. Art. 864	0	1	3
Ley N° 19.359 Régimen cambiario	0	0	1
Ley N° 22.415 Represión contrabando	0	2	2
Ley N° 26485 Protección integral para prevenir, sancionar y erradicar la violencia contra las mujeres (Violencia de género)	0	0	1
<b>Total</b>	<b>0</b>	<b>6</b>	<b>12</b>

Delitos previstos por la Ley N° 23.737- Estupefacientes	16 Y 17 AÑOS	MAYORES DE 18 AÑOS	SE IGNORA
Ley N° 23.737 c) Comercio con estupefacientes o materias primas para su producción o fabricación o los tenga con fines de comercialización, distribución, almacenamiento o transporte o dé en pago	0	9	32
Ley N° 23.737 c) con intervención de tres o más personas organizadas	0	1	0
Ley N° 23.737 d) intervención de funcionario público encargado de la prevención o persecución de los delitos aquí previstos y/o encargado de la guarda de presos	0	1	0
Ley N° 23.737 e) dentro de un establecimiento de enseñanza, centro asistencial, lugar de detención, institución deportiva, cultural o social o en las inmediaciones	0	4	2
Ley N° 23.737 e) entrega, suministro, aplicación o facilitación de estupefacientes a otro a título gratuito u oneroso	0	12	6
Ley N° 23.737 Párrafo 1- Tenencia de estupefacientes	0	0	1
Ley N° 22.415 Contrabando de estupefacientes	0	18	29
<b>Total</b>	<b>0</b>	<b>45</b>	<b>70</b>

Delitos en Grado de Tentativa Desagregados por Edad	16 Y 17 AÑOS	MAYORES DE 18 AÑOS	SE IGNORA
<b>Total general</b>	<b>17</b>	<b>2.230</b>	<b>1.654</b>

Cantidad de Sentencias Base	VI	VI
	219	3.682

Delitos Tentados	VI	VI
<b>Delitos contra las personas (culposos)</b>	0	4
<b>Delitos contra las personas (dolosos)</b>	21	648
<b>Delitos contra la integridad sexual</b>	2	127
<b>Delitos contra el estado civil</b>	1	0
<b>Delitos contra la libertad</b>	1	19
<b>Delitos contra la propiedad</b>	151	2.754
<b>Delitos contra la seguridad pública</b>	0	6
<b>Delitos contra el orden público</b>	0	7
<b>Delitos contra la administración pública</b>	1	21
<b>Delitos contra la fé pública</b>	1	4
<b>Delitos previstos por Leyes Especiales y Decretos Ley</b>	3	15
<b>Delitos previstos por la Ley N° 23.737- Estupefacentes</b>	38	77
<b>Total general</b>	<b>219</b>	<b>3.682</b>

Delitos contra las personas (culposos)	VI	VI
Homicidio culposo	0	4
<b>Total</b>	<b>0</b>	<b>4</b>

Delitos contra las personas (dolosos)	VI	VI
Aborto	0	1
Abuso de armas	0	4
Femicidio	0	13
Homicidio "crimínis causa"	0	27
Homicidio calificado	1	132
Homicidio calificado a miembros de seguridad, policial o penitenciaria	0	3
Homicidio calificado por el vínculo	1	33
Homicidio con el propósito de causar sufrimiento a una persona con la que se mantiene o ha mantenido una relación	0	1
Homicidio con ensañamiento, alevosía, insidia	0	3
Homicidio en estado de emoción violenta	0	1
Homicidio en exceso de la legítima defensa	0	4
Homicidio en riña	0	1
Homicidio por precio o promesa remuneratoria	0	1
Homicidio premeditado; pluralidad de agentes	0	8
Homicidio simple	19	400
Lesiones graves	0	6
Lesiones graves calificadas	0	5
Lesiones graves o gravísimas en riña	0	1
Lesiones leves	0	3
Lesiones leves calificadas	0	1
<b>Total</b>	<b>21</b>	<b>648</b>

Delitos contra la integridad sexual	VI	VI
Abuso sexual	0	25
Abuso sexual cometido por ascendiente, descendiente, a fin en línea recta, hermano, tutor, curador, ministro de algún culto reconocido o no, encargado de la educación o de la guarda	0	8
Abuso sexual agravado	0	1
Abuso sexual agravado por acceso carnal	1	75
Abuso sexual cometido contra un menor de 18 años, aprovechando la situación de convivencia preexistente con el mismo.	0	8
Abuso sexual cometido por dos o más personas, o con armas.	0	1
Abuso sexual con sometimiento sexual gravemente ultrajante para la víctima	0	1
Promoción o facilitación de la corrupción de menores	0	1
Proxenetismo	1	0
Publicaciones y reproducciones obscenas	0	1
Rapto	0	5
Rapto calificado	0	1
<b>Total</b>	<b>2</b>	<b>127</b>

Delitos contra el estado civil	VI	VI
Supresión y suposición de estado civil agravado	1	0
<b>Total</b>	<b>1</b>	<b>0</b>

Delitos contra la libertad	VI	VI
Amenazas	0	2
Amenazas y coacciones	0	1
Art. 145 bis. Incorporado por Art. 10 de la Ley 26.364	0	1
Privación ilegal de la libertad	0	3
Sustración, retención y ocultamiento de menores	0	1
Violación de domicilio	1	11
<b>Total</b>	<b>1</b>	<b>19</b>

Delitos contra la propiedad	VI	VI
Abigeato	0	3
Administración fraudulenta	0	2
Chantaje o extorsión mediante amenazas de imputaciones contra el honor	0	3
Daños	0	6
Defraudación mediante tarjetas de compra, crédito o débito, cuando la misma hubiere sido falsificada, adulterada, hurtada, robada, perdida u obtenida del legítimo emisor mediante engaño, o mediante el uso no autorizado de sus datos	0	1
Defraudaciones	0	3
Estafa	3	34
Estelionato	0	4
Extorsión	3	32
Fraude en perjuicio de la administración pública	1	0
Homicidio en ocasión de robo	0	2
Hurto	60	431

Delitos contra la propiedad	VI	VI
Hurto calificado	2	24
Hurto con escalamiento	1	109
Hurto con ganzúa, llave falsa u otro instrumento	0	6
Hurto de carga transportada	0	1
Hurto de vehículo dejado en la vía pública	1	98
Robo	34	1.054
Robo a mano armada	11	270
Robo agravado	2	28
Robo agravado por las circunstancias del hurto calificado	2	130
Robo calificado	0	22
Robo calificado por lesiones	0	11
Robo con arma, en despoblado y en banda	16	245
Robo con arma, en poblado y en banda	1	10
Robo en despoblado	0	5
Robo en poblado y en banda	9	125
Robo por efracción	2	84
Secuestro extorsivo	1	0
Usurpación	2	11
<b>Total</b>	<b>151</b>	<b>2.754</b>

Delitos contra la seguridad pública	VI	VI
Incendio, explosión e inundación con peligro común para los bienes	0	1
Portación de arma de fuego de uso civil	0	5
<b>Total</b>	<b>0</b>	<b>6</b>

Delitos contra el orden público	VI	VI
Asociación ilícita	0	7
<b>Total</b>	<b>0</b>	<b>7</b>

Delitos contra la administración pública	VI	VI
Atentado a la autoridad	0	1
Cohecho	0	1
Cohecho calificado	0	1
Encubrimiento	0	1
Evasión	1	14
Favorecimiento de evasión	0	1
Resistencia o desobediencia a un funcionario público	0	2
<b>Total</b>	<b>1</b>	<b>21</b>

Delitos contra la fé pública	VI	VI
Falsedad ideológica en documentos	0	1
Falsificación de moneda, billetes de banco, títulos al portador y doc	0	2
Falsificación de moneda, billetes de banco, títulos al portador y doc	0	1
Falsificación o adulteración de documentos	1	0
<b>Total</b>	<b>1</b>	<b>4</b>

Delitos previstos por Leyes Especiales y Decretos Ley	M	F
Contrabando agravado o calificado	0	2
Contrabando agravado o calificado. Art. 865	0	1
Contrabando simple. Art. 863	1	4
Contrabando simple. Art. 864	1	3
Ley N° 19.359 Régimen cambiario	1	0
Ley N° 22.415 Represión contrabando	0	4
Ley N° 26485 Protección integral para prevenir, sancionar y erradicar la violencia contra las mujeres (Violencia de género)	0	1
<b>Total</b>	<b>3</b>	<b>15</b>

Delitos previstos por la Ley N° 23.737- Estupefacientes	M	F
Ley N° 23.737 c) Comercio con estupefacientes o materias primas para su producción o fabricación o los tenga con fines de comercialización, distribución, almacenamiento o transporte o dé en pago	11	30
Ley N° 23.737 c) con intervención de tres o más personas organizadas	1	0
Ley N° 23.737 d) intervención de funcionario público encargado de la prevención o persecución de los delitos aquí previstos y/o encargado de la guarda de presos	0	1
Ley N° 23.737 e) dentro de un establecimiento de enseñanza, centro asistencial, lugar de detención, institución deportiva, cultural o social o en las inmediaciones	3	3
Ley N° 23.737 e) entrega, suministro, aplicación o facilitación de estupefacientes a otro a título gratuito u oneroso	12	6
Ley N° 23.737 Párrafo 1- Tenencia de estupefacientes	0	1
Ley N° 22.415 Contrabando de estupefacientes	11	36
<b>Total</b>	<b>38</b>	<b>77</b>

Delitos en Grado de Tentativa desagregadas por sexo	M	F
<b>Total general</b>	<b>219</b>	<b>3.682</b>