



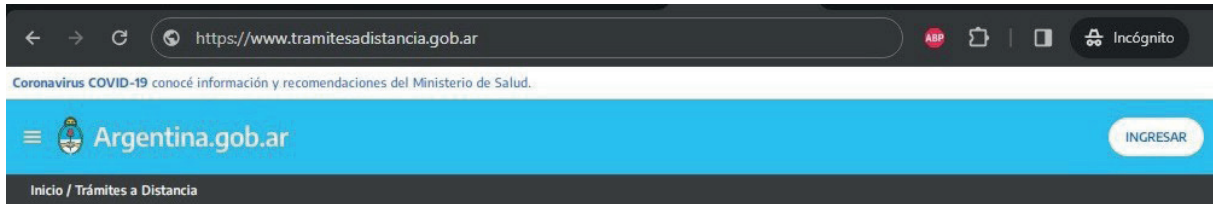
INSTRUCTIVO DE RENOVACIÓN EN RECS MODALIDAD TAD

Antes de iniciar el trámite, recordá tener a mano, Foto o PDF de:

- Frente y dorso de DNI de la persona Electrodependiente.
- Constancia de CUIL de la persona Electrodependiente.
- **Formulario de Renovación** en el Registro de Electrodependientes por Cuestiones de Salud (RECS), completado con letra de imprenta **legible** y con la firma y aclaración de la persona Electrodependiente o firma y aclaración de padre/madre /tutor. Recordá que, es **INDISPENSABLE**, que se detalle el diagnóstico y el equipamiento médico que necesita la persona Electrodependiente. **Sin estos datos, el trámite es inválido.**
- Certificación médica con firma y sello del médico tratante, esto significa que se debe completar el diagnóstico y equipamiento por el médico tratante en el formulario.- La firma del médico debe ser de puño y letra, no digital. El sello del médico también debe ser original no digital.
- Última factura del suministro eléctrico del domicilio donde reside la persona Electrodependiente. La misma debe coincidir con la declarada en **formulario de renovación**, el cual tiene carácter de declaración jurada.
- Certificación de domicilio (expedido por la comisaria correspondiente al domicilio de la persona Electrodependiente; registro civil o tramitado en TAD); se deberá presentar en casos donde el domicilio de la persona Electrodependiente no coincida con el que figura en su DNI.
- Documentación que acredite vínculo (DNI, partida de nacimiento, testimonio judicial, acta de matrimonio, certificación de unión civil, etc.), solo en los casos en que un tercero (madre/padre/tutor o persona a cargo/pareja, etc.) realice el trámite por la persona Electrodependiente. Puede iniciar el trámite un tercero cuando la inscripción sea para una persona menor de edad o cuando la persona se encuentra impedida de realizar el trámite por sus propios medios.

Tengo toda la documentación ¿Cómo empiezo?

En primera instancia, tenés que ingresar a [Trámites a Distancia](#) (TAD).



Trámites a Distancia - TAD

Realizá tus trámites de manera virtual ante la Administración Pública Nacional

Buscar entre nuestros 2518 trámites disponibles

Buscar trámite por nombre, organización o palabra clave

Trámites Frecuentes

NICar - Registros,
Renovaciones y Otras...

INICIAR TRÁMITE

Solicitud apostilla/legalización
para documentos públicos...

INICIAR TRÁMITE

Certificaciones Eléctricas-
Excepción por uso...

INICIAR TRÁMITE

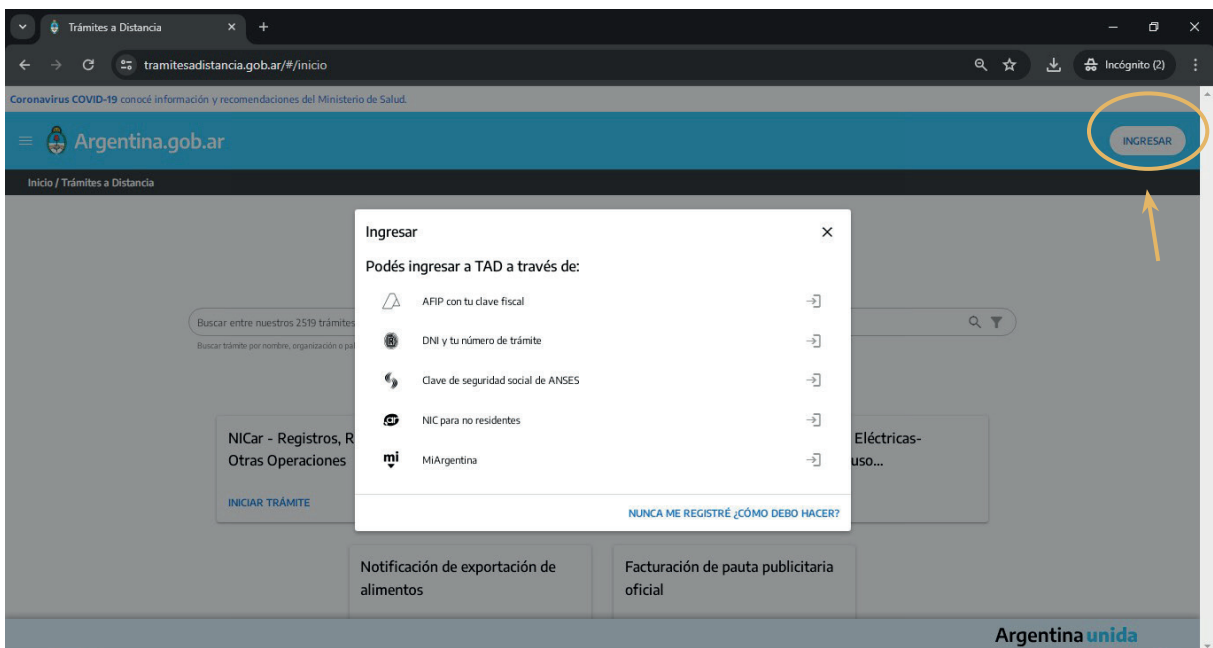
Notificación de exportación
de alimentos

INICIAR TRÁMITE

Facturación de pauta
publicitaria oficial

INICIAR TRÁMITE

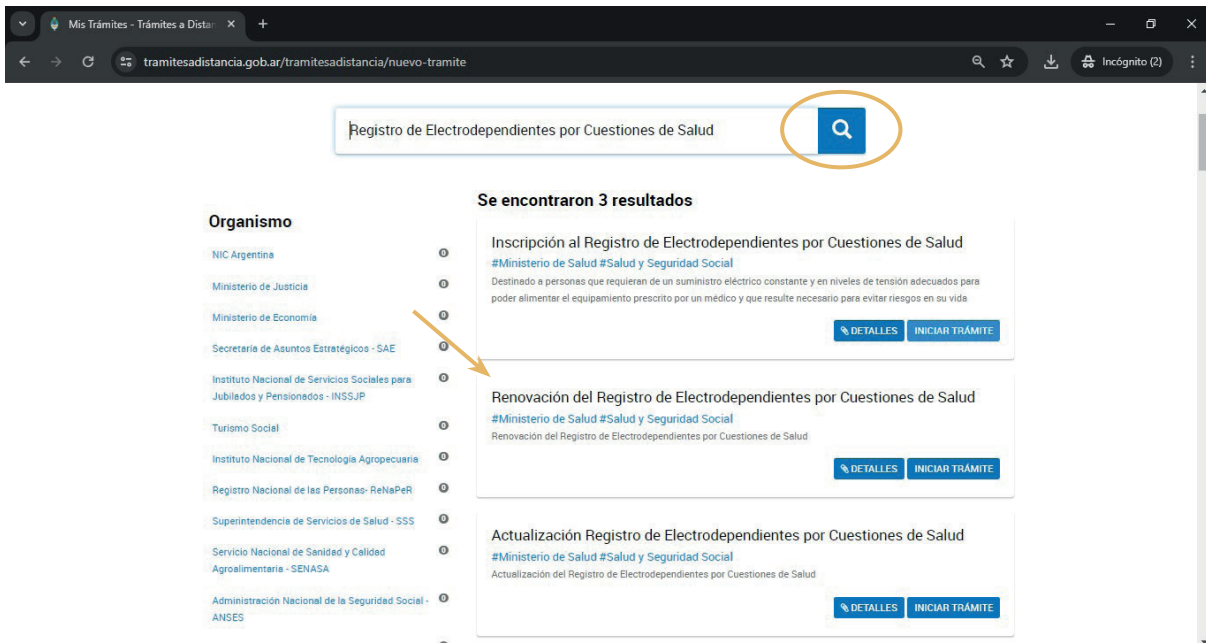
Luego, tenés que loguearte o iniciar sesión (si ya tenés usuario) con cualquiera de las opciones que el sistema te brinda, pero es **condición obligatoria** que lo hagas con los datos de la persona Electrodependiente.



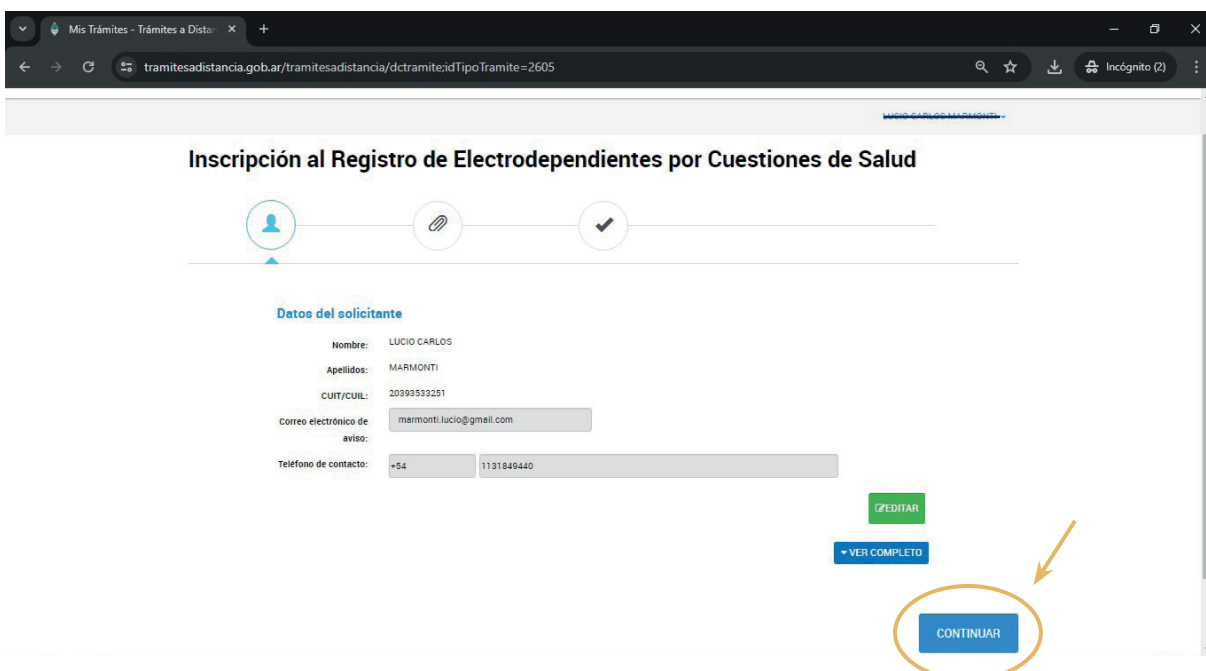


Atento! Porque si no se inicia la inscripción con los datos de la persona Electrodependiente, todo el trámite estará MAL INICIADO y se procederá a enviar la documentación a la guarda temporal. Esto significa que el expediente generado será inválido y no continuará el circuito administrativo.

Una vez logueado en TAD, tenés que poner **“Registro de Electrodependientes por Cuestiones de Salud”** en la lupa de búsquedas.



Luego elegís el tipo de trámite que vas a realizar, en este caso, **Renovación** (porque ya ha solicitado anteriormente el alta en el Registro).



Luego, el sistema TAD validará los datos de aquel por el cual se inició la sesión.



Atención! Antes de hacer click en **“Continuar”**, corroborá que coincida Nombre, Apellido y CUIL de la persona Electrodependiente!!

Adjuntá documentación:
Los documentos marcados con * son obligatorios.

- Datos del Trámite * COMPLETAR
- Documento de identificación de la persona electrodependiente (ambas caras) * ADJUNTAR
- Factura de servicio de suministro eléctrico del lugar de residencia de la persona electrodependiente (legible y completa) * ADJUNTAR
- Solicitud de Inscripción al "Registro de Electrodependientes por cuestiones de Salud" (formulario descargado de <https://www.argentina.gob.ar/electrodependientes>) * ADJUNTAR
- Documentación que acredite el vínculo ADJUNTAR

VOLVER CONFIRMAR TRÁMITE

Luego el sistema nos pedirá que carguemos todos los documentos obligatorios, esos que reuniste al principio para poder iniciar el proceso de inscripción al RECS.

Completa todos los datos personales de la persona Electrodependiente tal cual figura en los casilleros.

Adjuntá documentación:
Los documentos marcados con * son obligatorios.

Datos del Trámite * COMPLETAR

¿La solicitud de inscripción es iniciada por un tercero?

Apellidos

Nombres

Vínculo

Datos de la persona electrodependiente

Apellidos

Nombres

CUIL

Tipo de documento

Documento N°

Género

Fecha de nacimiento

Nacionalidad

Estado civil

Datos de contacto

Código de área

Teléfono principal

Mis Trámites - Trámites a Dist... x +

tramitesadistancia.gob.ar/tramitesadistancia/dctramite;idTipoTramite=2605

Adjuntá documentación:
Los documentos marcados con * son obligatorios.

Datos del Trámite * COMPLETAR

¿La solicitud de inscripción es iniciada por un tercero?

Datos de la persona electrodependiente

Apellidos

Nombres

CUIL

Tipo de documento

Documento N°

Género

Fecha de nacimiento

Nacionalidad

Estado civil

Datos de contacto

Código de área

Teléfono principal

Tipo de teléfono

Código de área

Teléfono alternativo

Tipo de teléfono

Correo electrónico

Domicilio de residencia del electrodependiente

Mis Trámites - Trámites a Dist... x +

tramitesadistancia.gob.ar/tramitesadistancia/dctramite;idTipoTramite=2605

Teléfono alternativo

Tipo de teléfono

Correo electrónico

Domicilio de residencia del electrodependiente

Provincia:

Ubicación: Departamento:

Localidad:

Piso

Departamento

Código postal

Datos del titular de la cuenta de suministro eléctrico

Apellidos

Nombres

Cliente/Usuario N°

Declaración

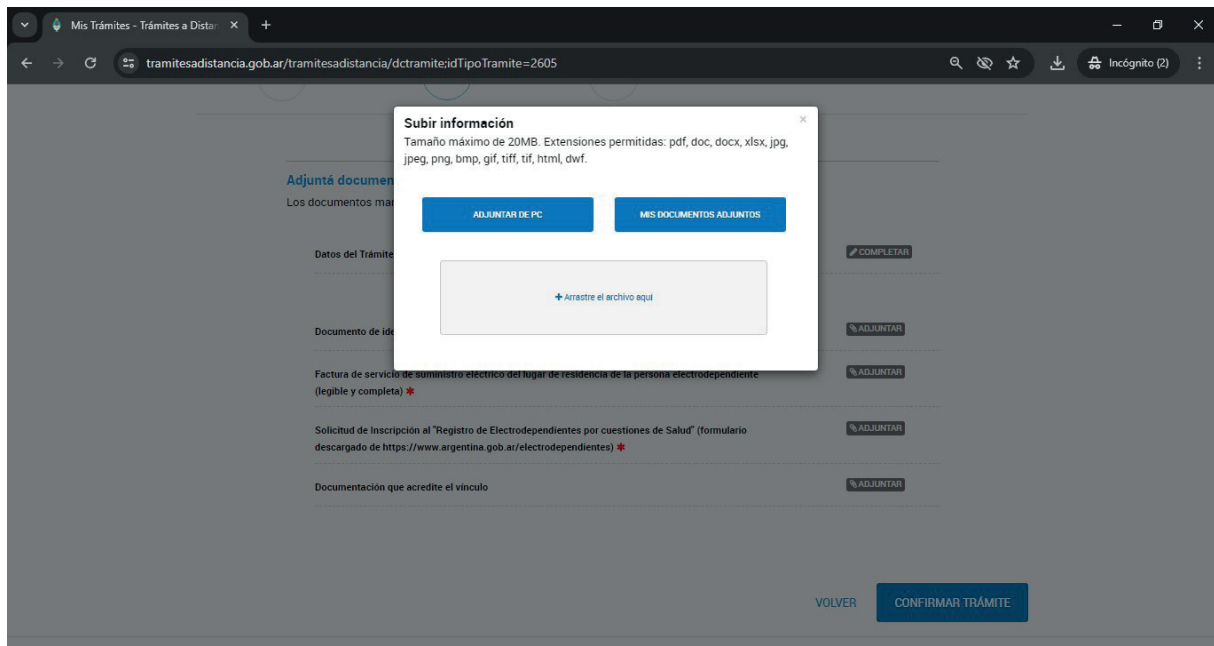
La Autoridad de Aplicación se encuentra facultada para solicitar documentación, informes y/o estudios complementarios que considere necesarios para determinar la inscripción en el Registro.
La solicitud de inscripción en el Registro de Electrodependientes por cuestiones de salud (RECS) tiene carácter de DECLARACIÓN JURADA, esto involucra tanto a los solicitantes, sean titulares o no del servicio, como a los médicos certificantes.

Leído

Acepto recibir correos electrónicos u otras comunicaciones relacionadas con el Ministerio de Salud y Desarrollo Social de la Nación.

En los datos del tramite se coloca nuevamente todos los datos correspondientes a la persona Electrodependiente como su titulo lo esta indicando.

Seguidamente se ponen datos de contacto, domicilio donde reside la persona Electrodependiente y los datos del titular del suministro electrico exactamente igual que **como figura en la factura**.



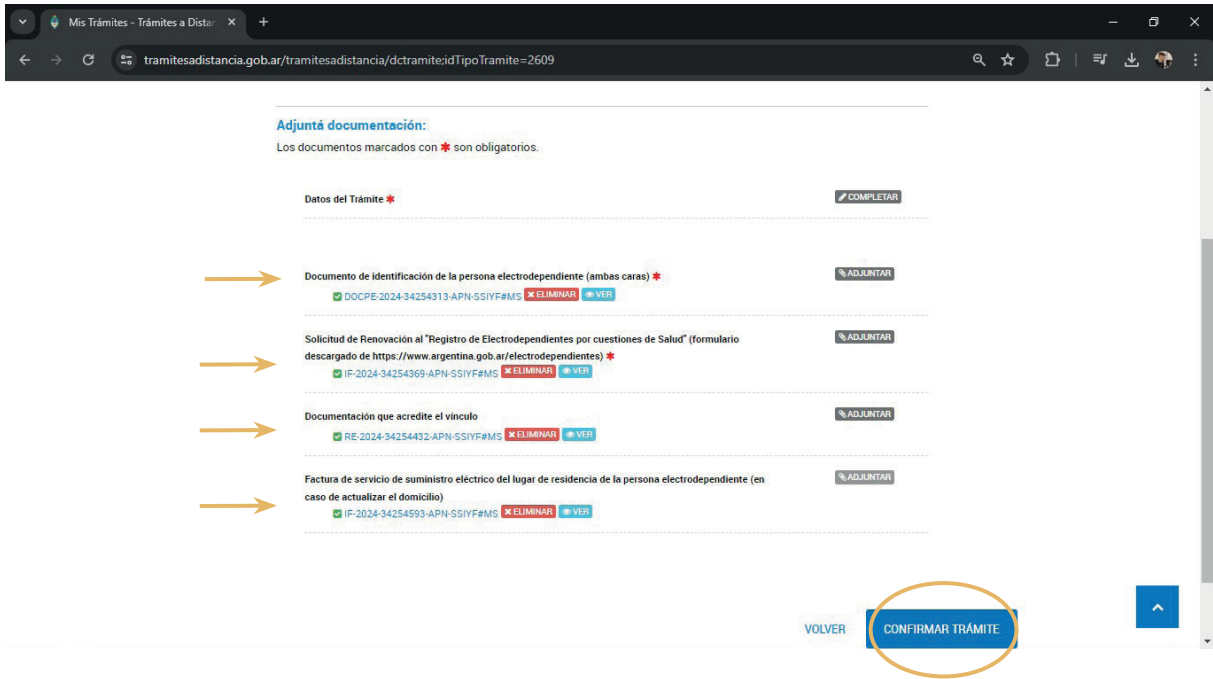
Luego se carga el documento de identidad del Electrodependiente frente y dorso, el formulario de Solicitud de Renovación, factura del suministro eléctrico y documento que acredite vínculo en caso de tratarse de un menor. Es fundamental que toda la documentación sea completamente **LEGIBLE** y tenga buena definición.



Atención! No te olvides que si el trámite de inscripción es para un menor de edad o para una persona impedida es obligatorio cargar documentación que acredite vínculo (DNI, partida de nacimiento, testimonio judicial, acta de matrimonio, certificación de unión civil, etc.)

Acordate que si en el DNI figura otra dirección postal, debes cargar el certificado de domicilio (expedido por la comisaria correspondiente al domicilio de la persona Electrodependiente; registro civil o tramitado en TAD) que constate ciertamente que la persona Electrodependiente vive en el domicilio declarado.

- Una vez que este todo cargado, debajo de cada ítem verás reflejado un número en azul, esto indica que se adjunto la documentación!!! ✓



Adjuntá documentación:
Los documentos marcados con * son obligatorios.

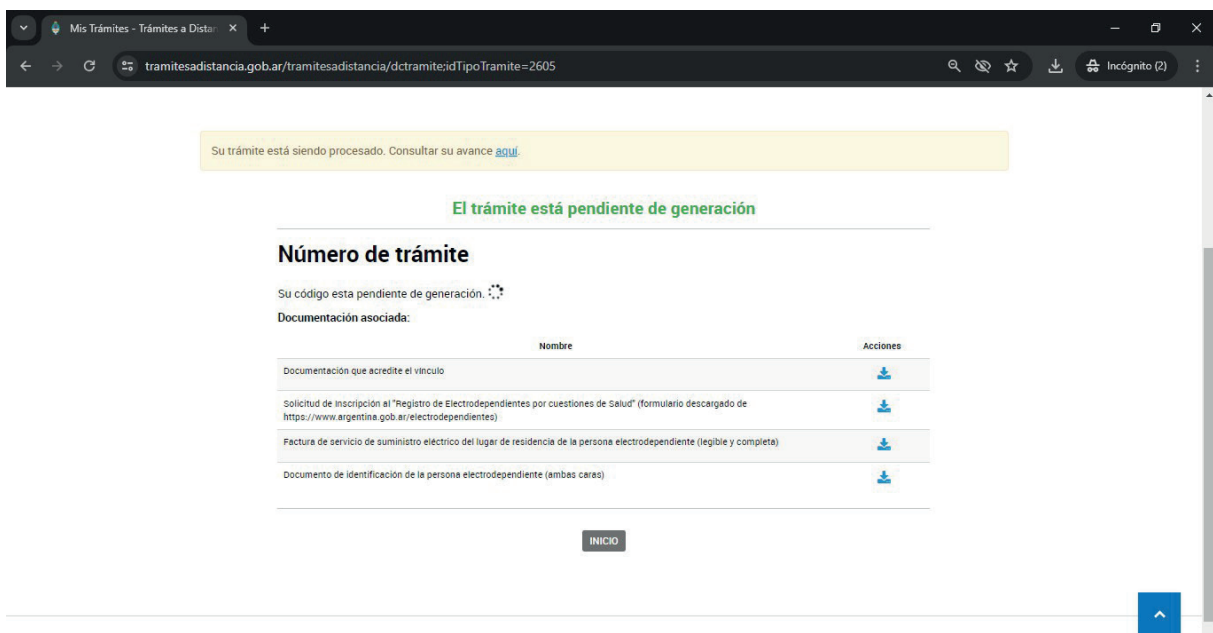
Datos del Trámite * COMPLETAR

- Documento de identificación de la persona electrodependiente (ambas caras) * ADJUNTAR
DOCPE-2024-34254313-APN-SSIYF#MS ELIMINAR VER
- Solicitud de Renovación al "Registro de Electrodependientes por cuestiones de Salud" (formulario descargado de <https://www.argentina.gob.ar/electrodependientes>) * ADJUNTAR
IF-2024-34254369-APN-SSIYF#MS ELIMINAR VER
- Documentación que acredite el vínculo ADJUNTAR
RE-2024-34254432-APN-SSIYF#MS ELIMINAR VER
- Factura de servicio de suministro eléctrico del lugar de residencia de la persona electrodependiente (en caso de actualizar el domicilio) ADJUNTAR
IF-2024-34254593-APN-SSIYF#MS ELIMINAR VER

VOLVER CONFIRMAR TRÁMITE ↑

Chequea cada documento, fijate que este todo bien y da click en **“Confirmar trámite”**.


Mientras el sistema carga la info, verás una cuadro de dialogo que te indica que el trámite esta pendiente de generación. No te angusties, esto puede demorar unos segundos!







Su trámite está siendo procesado. Consultar su avance [aquí](#).

El trámite está pendiente de generación

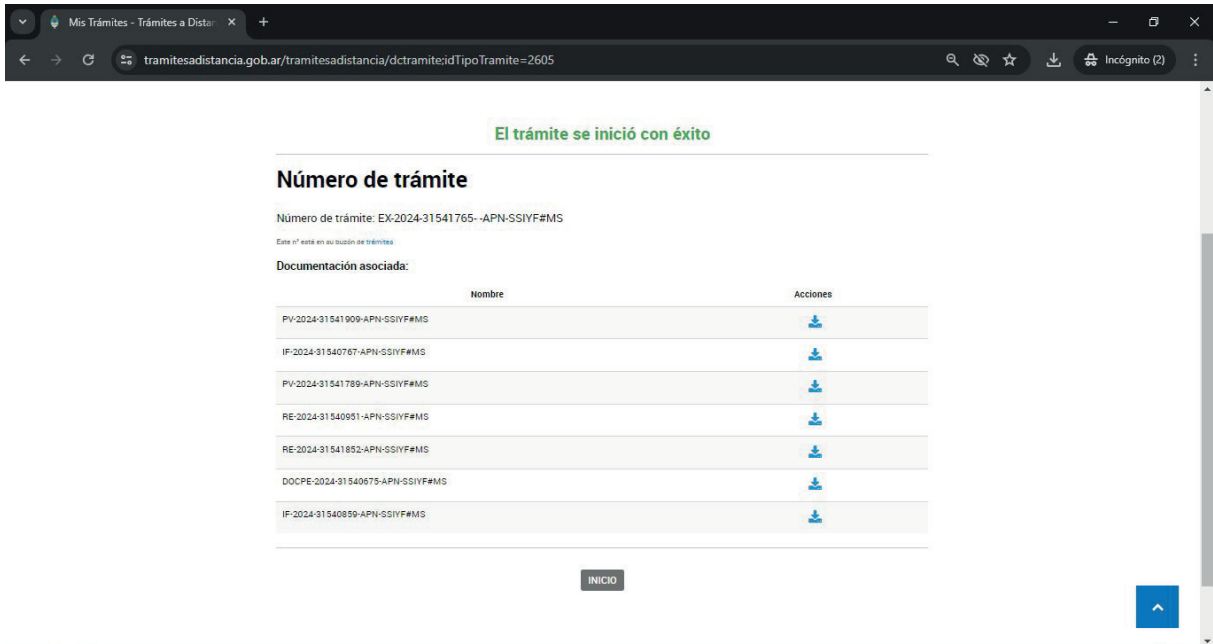
Número de trámite

Su código esta pendiente de generación. 

Documentación asociada:

Nombre	Acciones
Documentación que acredite el vínculo	
Solicitud de inscripción al "Registro de Electrodependientes por cuestiones de Salud" (formulario descargado de https://www.argentina.gob.ar/electrodependientes)	
Factura de servicio de suministro eléctrico del lugar de residencia de la persona electrodependiente (legible y completa)	
Documento de identificación de la persona electrodependiente (ambas caras)	

INICIO ↑

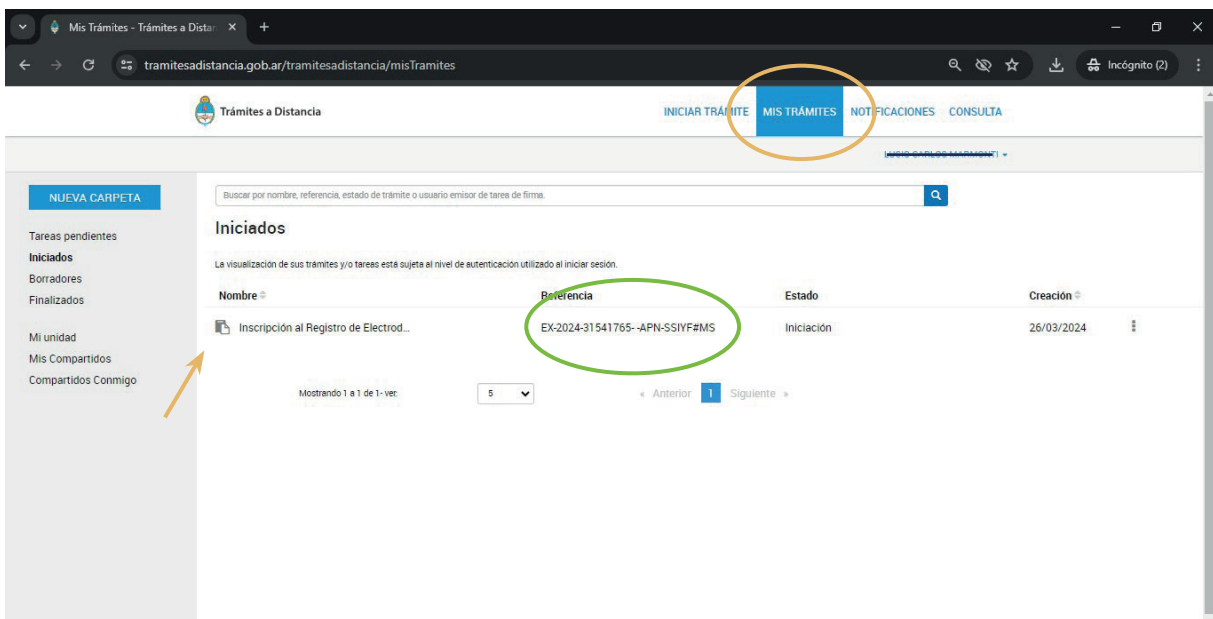


Listo!!

Felicitaciones! Iniciaste el trámite con éxito. ✓

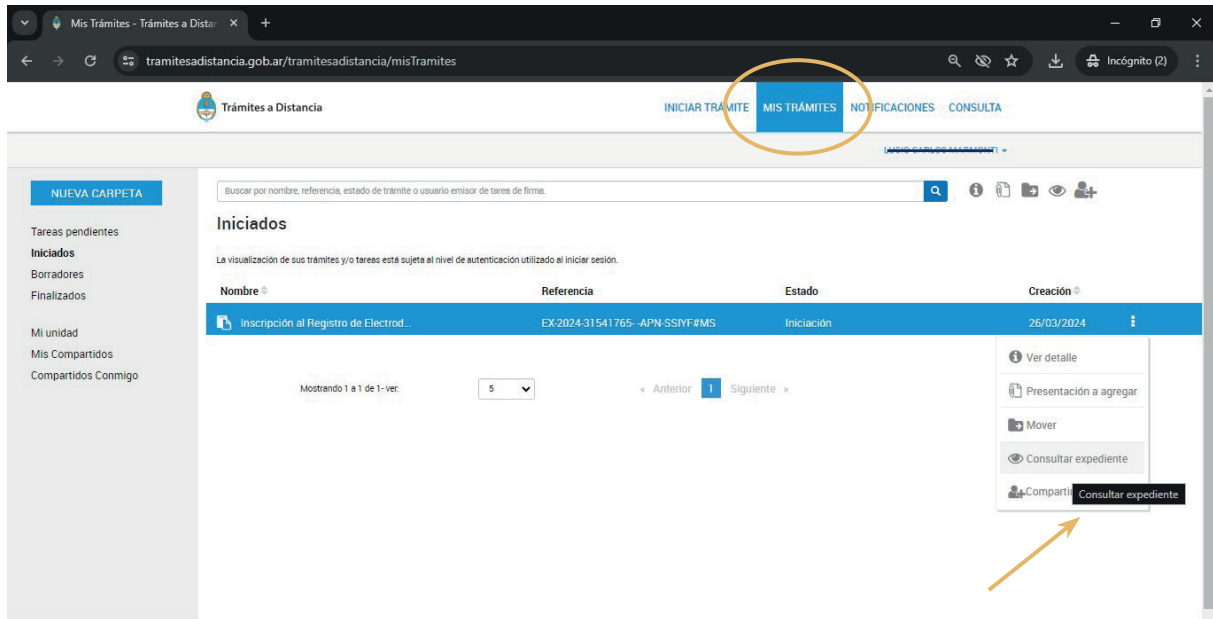
Se generará automáticamente un numero de expediente bajo el cual se trabajara en el Registro de Electrodependientes.

Si vas a la solapa de “Mis Trámites” podrás ver cargado el número de expediente.



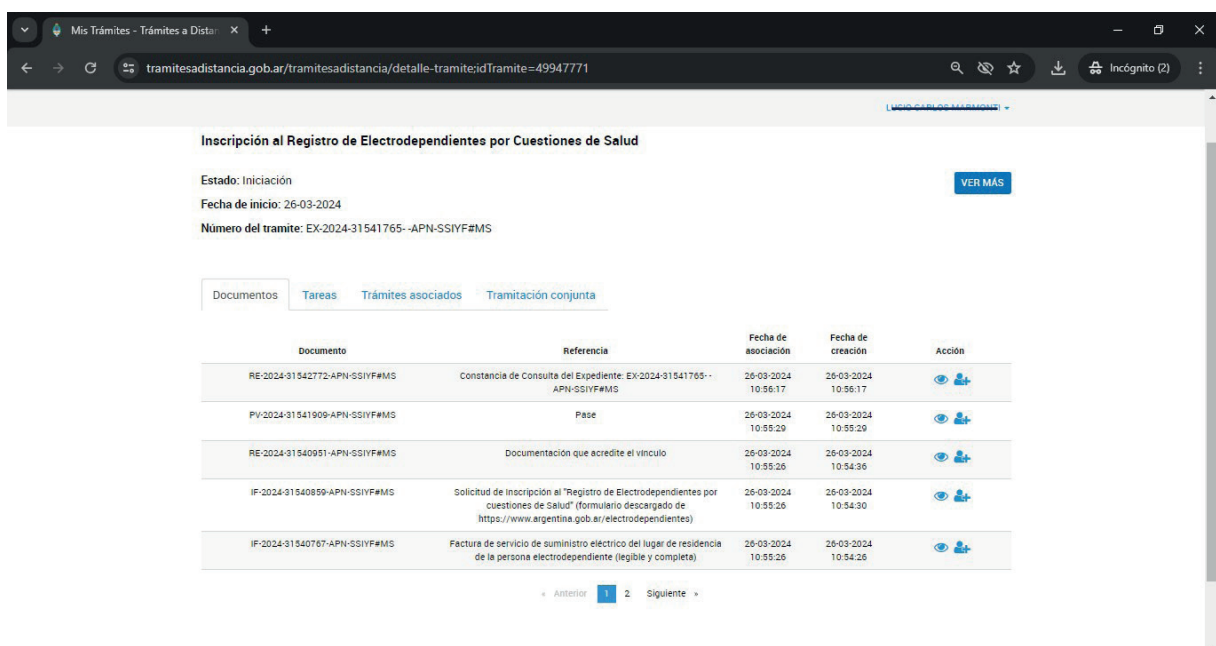
¿Cómo hago el seguimiento de mi trámite?

- 1) Ingresá a TAD.
- 2) Luego ingresar a la seccion “mis trámites”.



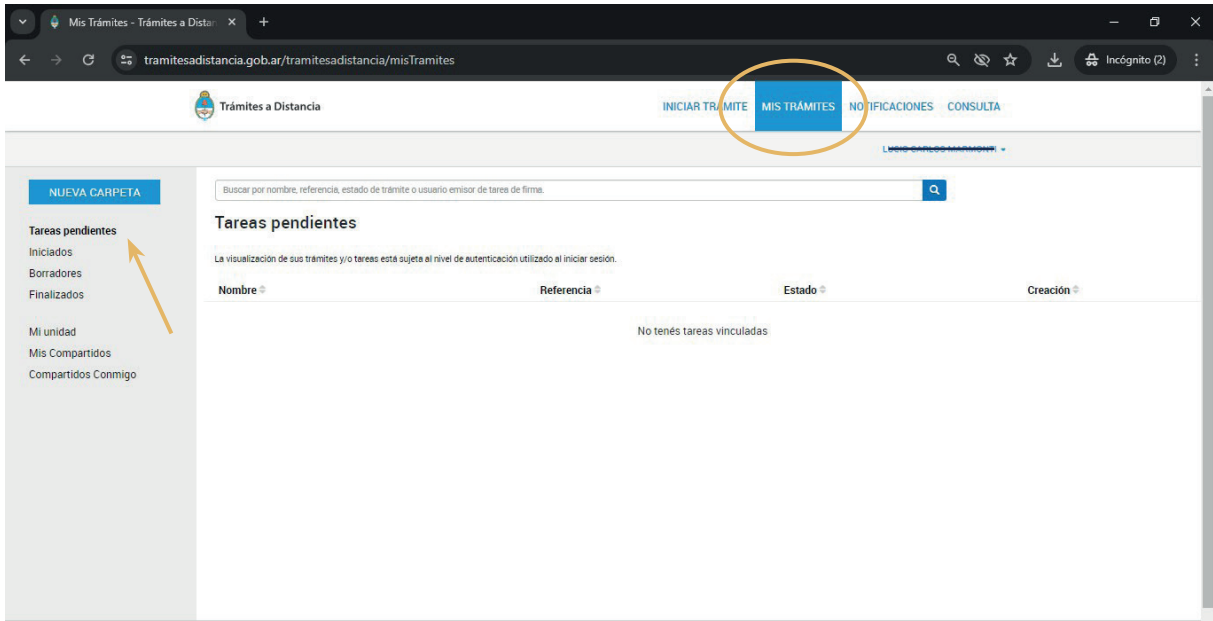
- 3) Dar click en “Consultar expedientes” y ahí podes visualizar los movimientos.

Podrás ver los procesos y pases de esta manera:



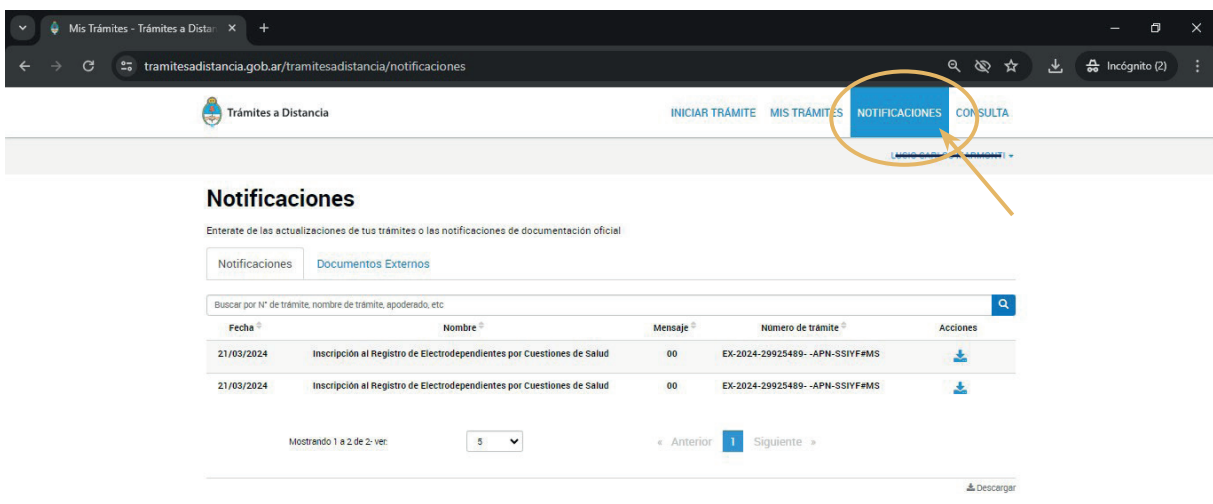
! Importante!

En la misma sección de “mis tramites” en el margen izquierdo sobre la casilla de “**tareas pendientes**”, encontrarás si el expediente tiene errores o faltantes de documentación que se te han solicitado subsanar para poder continuar con el circuito administrativo.



💡 Otra alternativa

Para notificarte de lo que vaya ocurriendo con el expediente es ingresar en el margen superior derecho en la sección “**notificaciones**” y visualizar si hay una comunicación oficial.





Cualquier duda y/o inconveniente que tengas con los procesos de inscripción y/o renovación, puedes comunicarte con la **Mesa de Ayuda:**

- ✓ **Registro de personas Electrodependientes por Cuestiones de Salud (RECS)**
011 5365- 8340 de 10:00 a 16:00hs.
documentacionrecs@msal.gov.ar
- ✓ **Salud Responde:** 0800-222-1002, opción 9, de lunes a viernes de 9:00 a 21:00hs. y los fines de semana y feriados de 9:00 a 18:00hs.