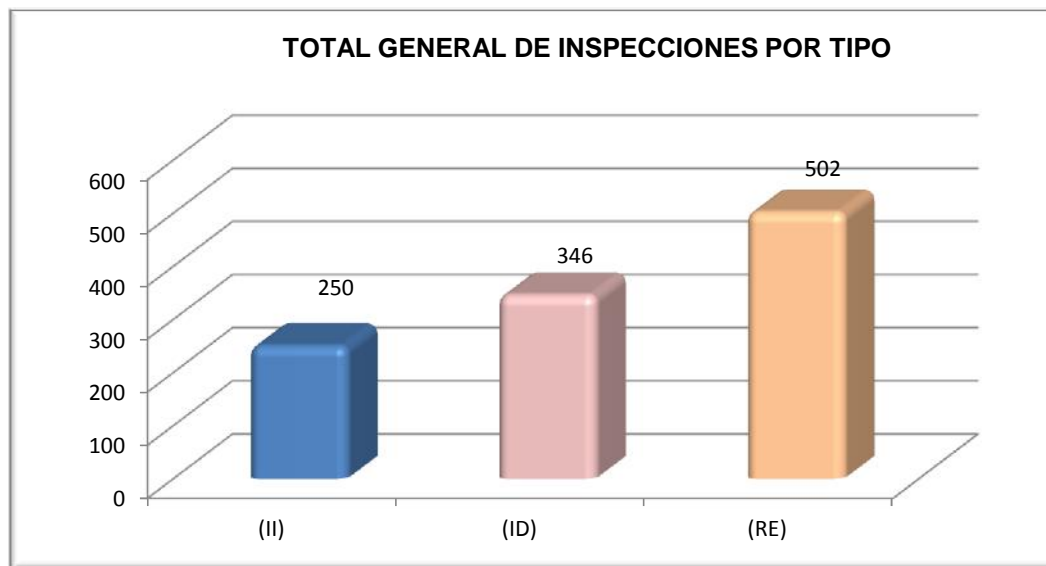


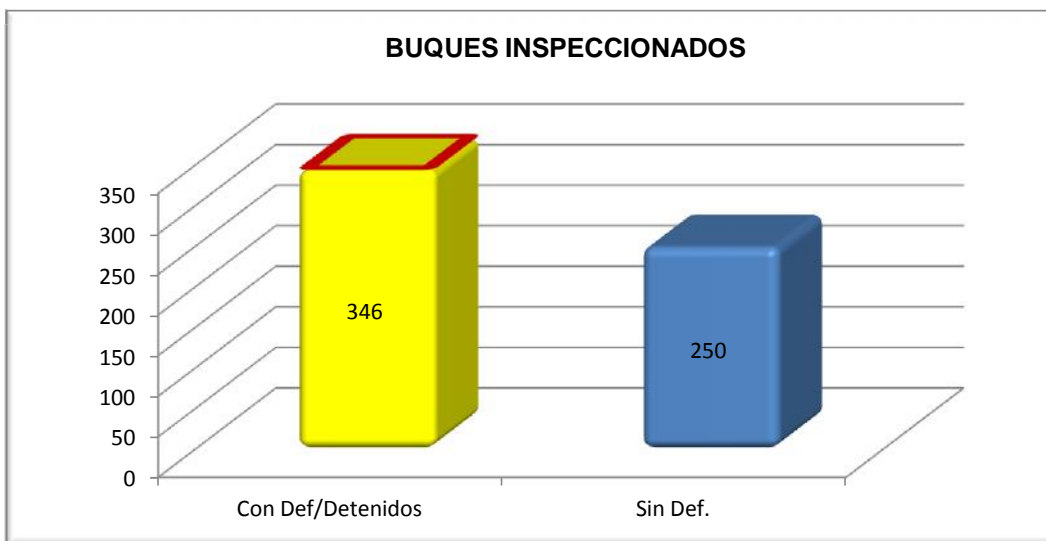
Cuadros Estadísticos Anual 2015

TOTAL GENERAL DE INSPECCIONES POR TIPO	
Inspección Inicial (II)	250
Inspección Más Detallada	346
Re-inspección (RE)	502
<b>TOTAL</b>	<b>1098</b>

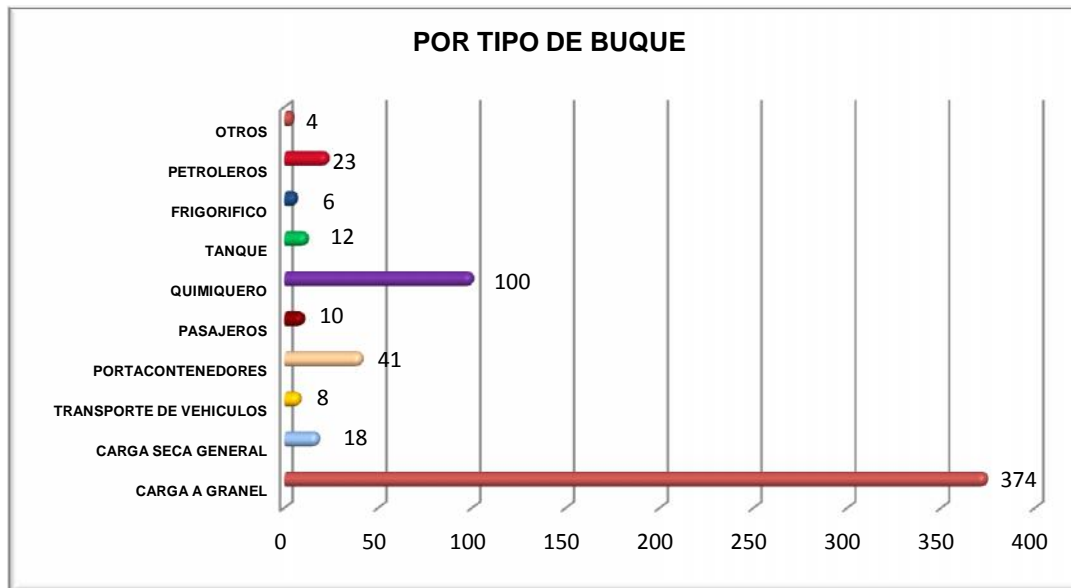


CANTIDAD DE BUQUES INSPECCIONADOS	
Con Deficiencias	346
Sin Deficiencias	250
<b>BUQUES CON IMPEDIMENTO DE SALIDA (DETENIDOS)</b>	
Buques Detenidos	0
<b>TOTAL</b>	<b>596</b>

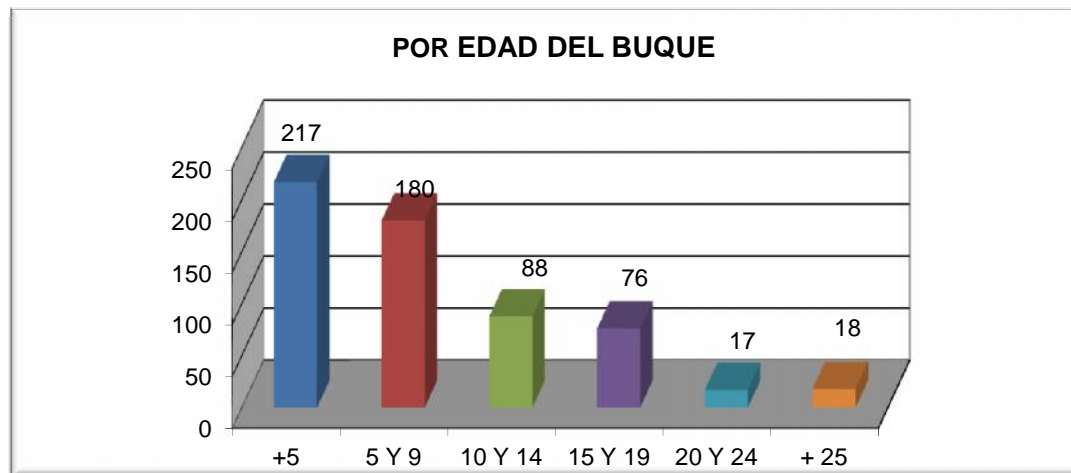
**Nota:** No incluye re-inspección.



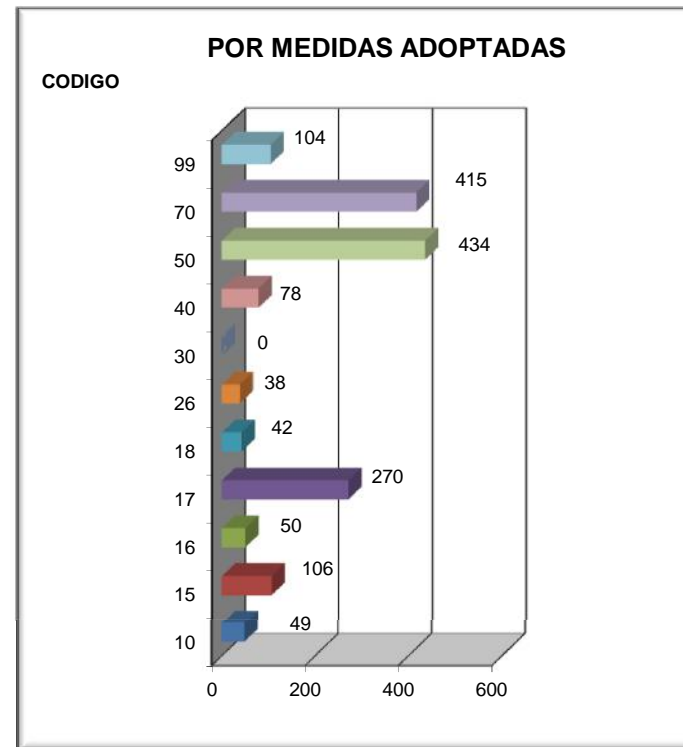
POR TIPO DE BUQUE	
CARGA A GRANEL	374
CARGA SECA GENERAL	18
TRANSPORTE DE VEHICULOS	8
PORTACONTENEDORES	41
PASAJEROS	10
QUIMIQUERO	100
TANQUE	12
FRIGORIFICO	6
PETROLEROS	23
OTROS	4
<b>TOTAL</b>	<b>596</b>



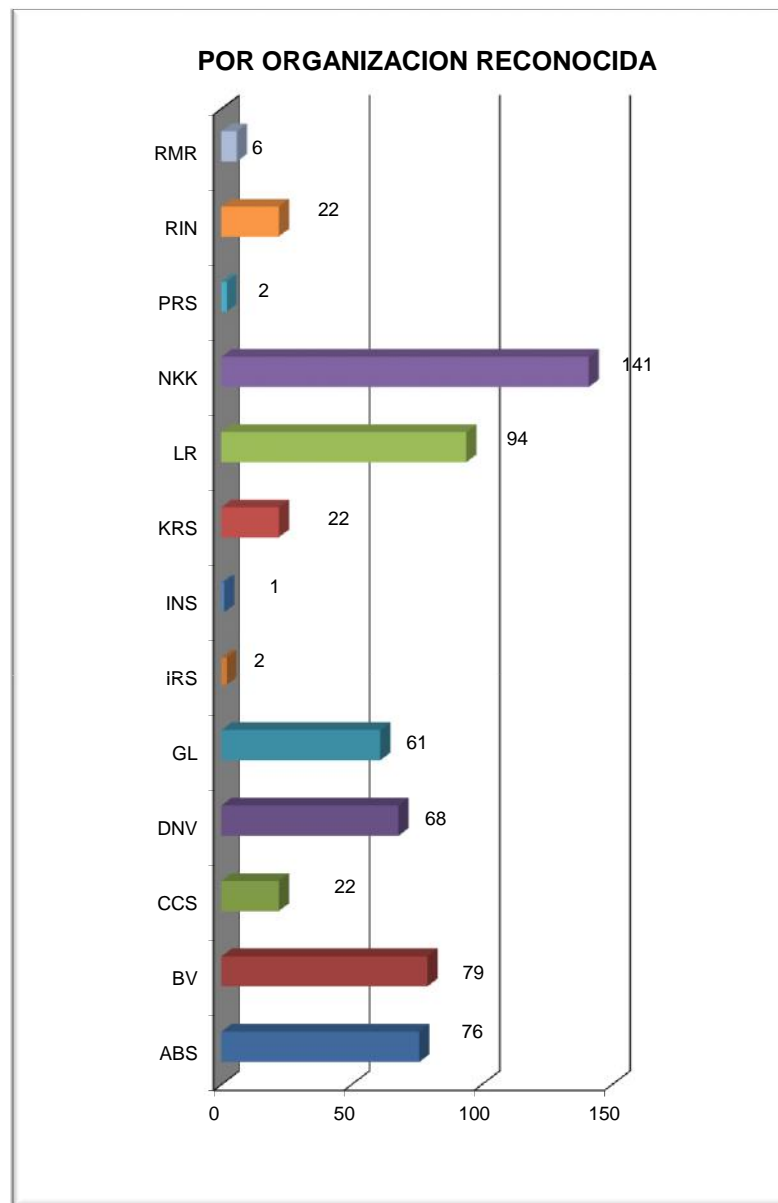
POR EDAD DEL BUQUE	
Menor de 5 años	217
Entre 5 y 9 años	180
Entre 10 y 14 años	88
Entre 15 y 19 años	76
Entre 20 y 24 años	17
Mayores de 25 años	18
<b>TOTAL</b>	<b>596</b>



POR MEDIDAS ADOPTADAS		
CODIGO 10 (Deficiencias subsanadas)		49
CODIGO 15 (Deficiencias a ser subsanadas en el próximo puerto)		106
CODIGO 16 (Deficiencias a ser subsanadas dentro de los 14 Días)		50
CODIGO 17 (Subsanar las deficiencias previo al zarpe)		270
CODIGO 18 (Rectificar el incumplimiento dentro de los 3 meses)		42
CODIGO 26 (Organización re Protección reconocida informada)		38
<b>CODIGO 30 (Buque Detenido)</b>		<b>0</b>
CODIGO 40 (Próximo puerto informado)		78
CODIGO 50 (Estado de bandera/cónsul informado)		434
CODIGO 70 (Sociedad de Clasificación informada)		415
CODIGO 99 (Otra medidas)		104
<b>TOTAL</b>		<b>1586</b>

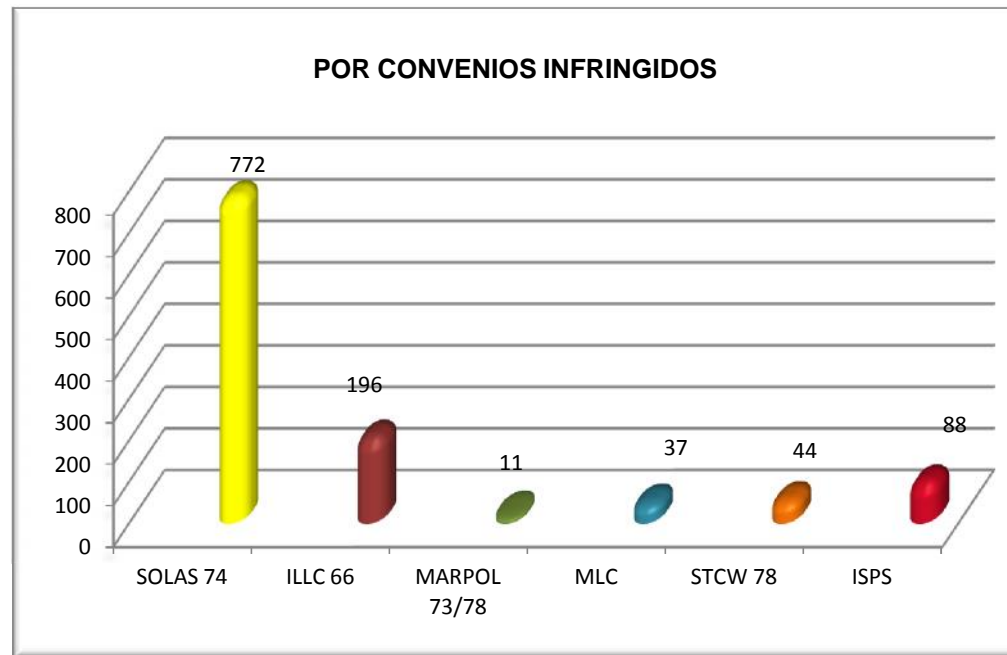


POR ORGANIZACIONES RECONOCIDAS	
AMERICAN BUREAU OF SHIPPING (ABS)	76
BUREAU VERITAS (BV)	79
CHINA CLASSIFICATION SOCIETY (CCS)	22
DET NORSKE VERITAS (DNV)	68
GERMANISCHER LLOYD (GL)	61
INDIAN REGISTER OF SHIPPING	2
INTERNATIONAL NAVAL SURVEYS	1
KOREAN REGISTER OF SHIPPING	22
LLOYD'S REGISTER (LR)	94
NIPPON KAIJI KYOKAI (NKK)	141
POLSKI REJESTR STATKOW	2
REGISTRO ITALIANO NAVALE	22
RUSSIAN MARITIME REGISTER	6
<b>TOTAL</b>	<b>596</b>

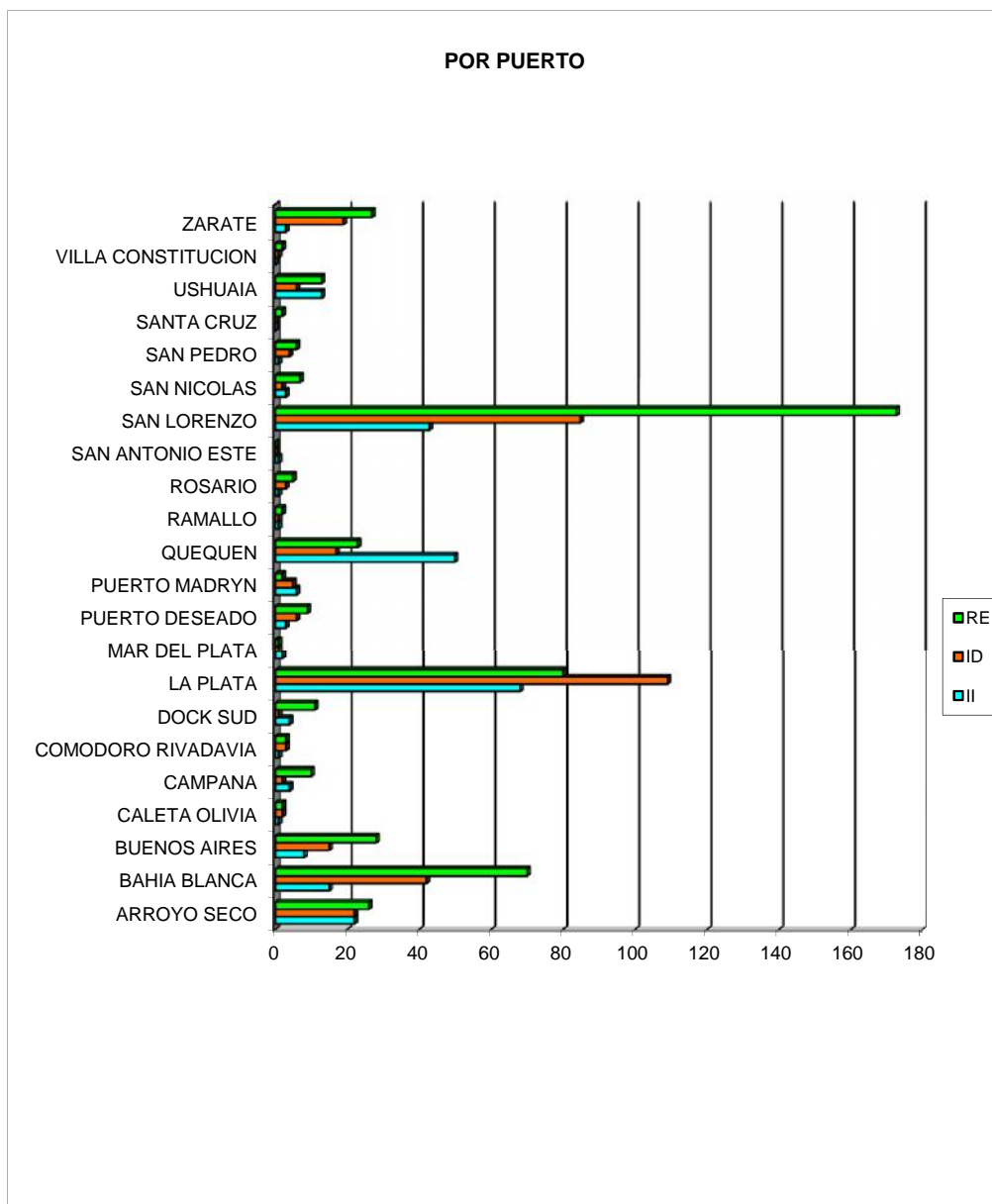


BUQUES QUE FUERON DETENIDOS						
NOMBRE	BANDERA	OMI	TIPO	PUERTO	F/DETENCION	F/LEVANTAMIENTO

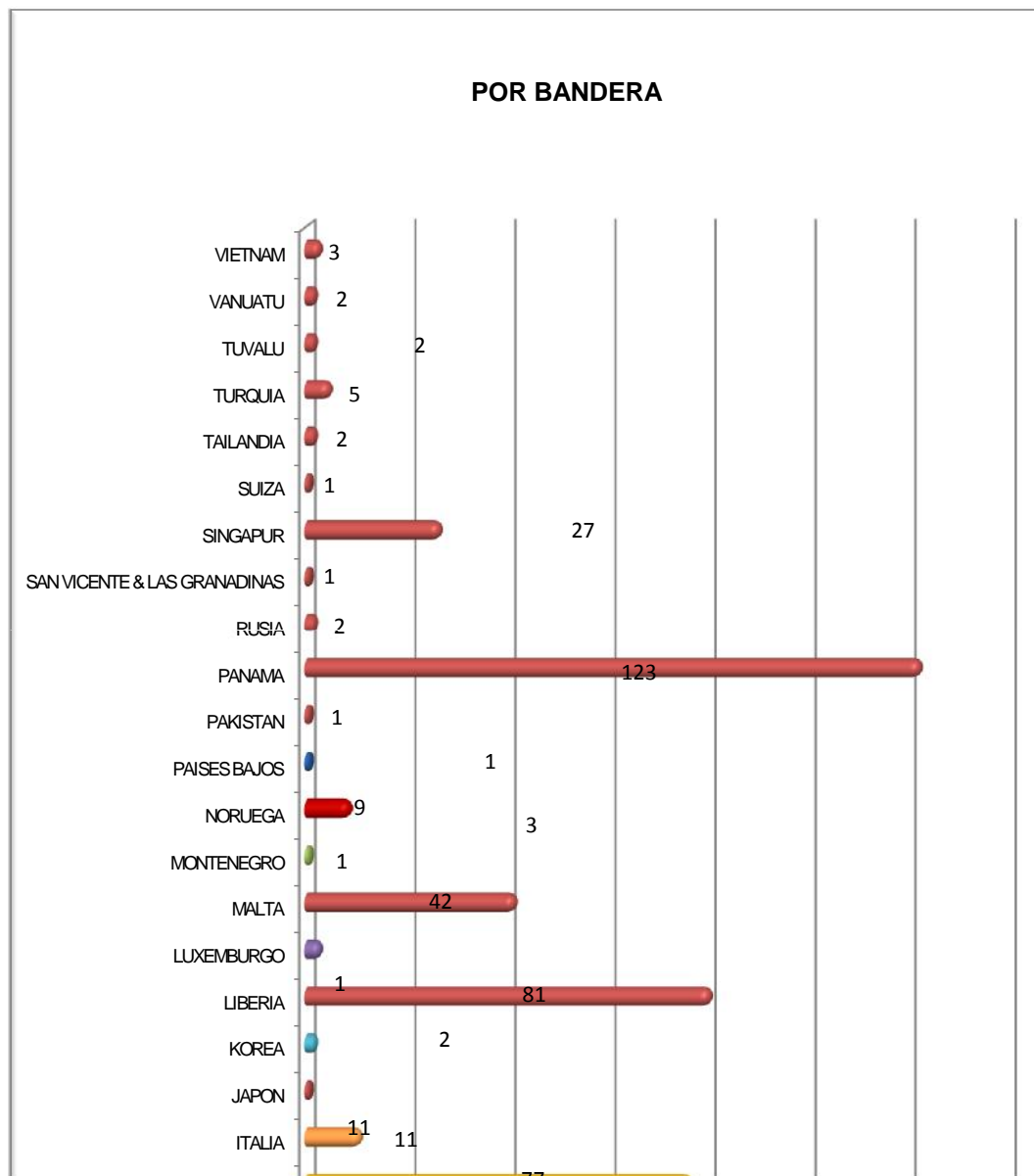
POR CONVENIOS INFRINGIDOS	
ISM	71
SOLAS 74	772
ILLC 66	196
MARPOL 73/78	11
MLC	37
STCW 78	44
ISPS	88
<b>TOTAL</b>	<b>1148</b>



POR PUERTO			
	II	ID	RE
ARROYO SECO	22	22	26
BAHIA BLANCA	15	42	70
BUENOS AIRES	8	15	28
CALETA OLIVIA	1	2	2
CAMPANA	4	2	10
COMODORO RIVADAVIA	1	3	3
DOCK SUD	4	1	11
LA PLATA	68	109	80
MAR DEL PLATA	2	1	1
PUERTO DESEADO	3	6	9
PUERTO MADRYN	6	5	2
QUEQUEN	50	17	23
RAMALLO	1	1	2
ROSARIO	1	3	5
SAN ANTONIO ESTE	1	0	0
SAN LORENZO	43	85	173
SAN NICOLAS	3	2	7
SAN PEDRO	1	4	6
SANTA CRUZ	0	0	2
USHUAIA	13	6	13
VILLA CONSTITUCION	0	1	2
ZARATE	3	19	27
<b>TOTAL</b>	<b>250</b>	<b>346</b>	<b>502</b>

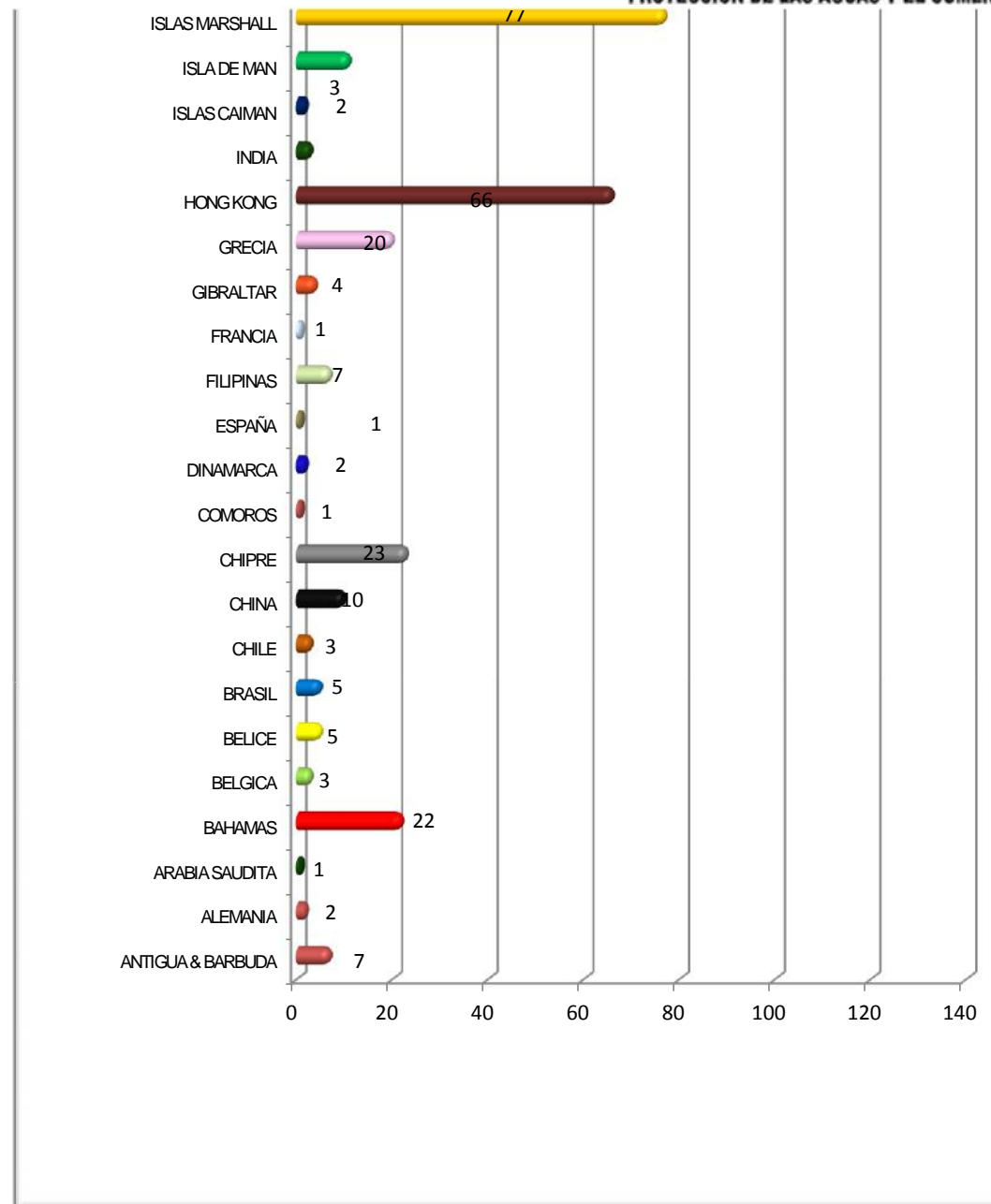


POR BANDERA	
ANTIGUA & BARBUDA	7
ALEMANIA	2
ARABIA SAUDITA	1
BAHAMAS	22
BELGICA	3
BELICE	5
BRASIL	5
CHILE	3
CHINA	10
CHIPRE	23
COMOROS	1
DINAMARCA	2
ESPAÑA	1
FILIPINAS	7
FRANCIA	1
GIBRALTAR	4
GRECIA	20
HONG KONG	66
INDIA	3
ISLAS CAIMAN	2
ISLA DE MAN	11
ISLAS MARSHALL	77
ITALIA	11
JAPON	1
KOREA	2
LIBERIA	81
LUXEMBURGO	3
MALTA	42
MONTENEGRO	1
NORUEGA	9
PAISES BAJOS	1
PAKISTAN	1
PANAMA	123



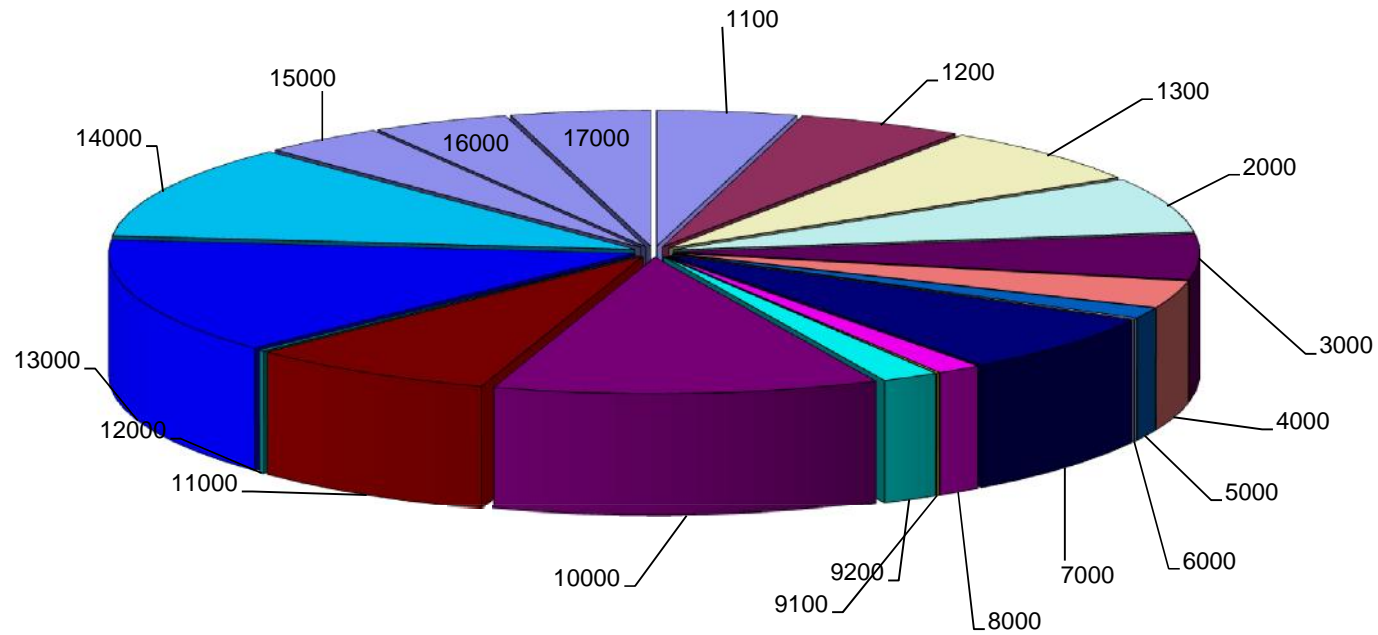
RUSIA	2
SAN VICENTE & LAS GRANADINAS	1
SINGAPUR	27
SUIZA	1
TAILANDIA	2
TURQUIA	5
TUVALU	2
VANUATU	2
VIETNAM	3
<b>TOTAL</b>	<b>596</b>

### SUPERVISIÓN DE BUQUES POR EL ESTADO RECTOR DEL PUERTO





POR CODIGOS DE DEFICIENCIA					
1100 - CERTIFICADOS DEL BUQUE					91
1200 - CERTIFICADOS DE LA TRIPULACION					108
1300 - CERTIFICADOS & DOCUMENTACION					146
2000 - CONDICION ESTRUCTURAL					138
3000 - CONDICIONES ESTANCAS					114
4000 - SISTEMAS DE EMERGENCIA					68
5000 - COMUNICACIONES					27
6000 - EQUIPAMIENTO INCLUIDO EN LAS OPERACIONES DE CARGA					3
7000 - SEGURIDAD CONTRA INCENDIOS					147
8000- ALARMAS					29
9100 - CONDICIONES DE HABITABILIDAD					2
9200 - CONDICIONES DE TRABAJO					37
10000 - SEGURIDAD DE LA NAVEGACION					250
11000 - DISPOSITIVOS DE SALVAMENTO					162
12000 - MERCANCIAS PELIGROSAS					4
13000 - PROPULSION Y MAQUINAS AUXILIARES					291
14000 - PREVENCIÓN DE LA CONTAMINACION					235
15000 - CODIGO INTERNACIONAL DE GESTION DE LA SEGURIDAD					79
16000 - PEIP					89
17000 - SEGURIDAD EN GENERAL					91
TOTAL					2111



**INDICE DE INCUMPLIMIENTO:**

$$\frac{\text{TBcd}}{\text{Cbi}} = \frac{346 \times 100}{596} \quad \mathbf{58,05\%}$$

TBcd: Total de buques con deficiencias

Cbi: Cantidad de buques inspeccionados

**INDICE DE DETENCION:**

$$\frac{\text{TBd}}{\text{Cbi}} = \frac{0 \times 100}{596} \quad \mathbf{0,00\%}$$

TBd: Total de buques detenidos

**INDICE DE BUQUES DEMORADOS:**

$$\frac{\text{CBd}}{\text{Cbi}} = \frac{270 \times 100}{596} \quad \mathbf{45,30\%}$$

CBd: Cantidad de buques demorados (30, 17, 19)

TBI cb: Total de Buques extranjeros diferentes Ingresados

TI cb: Total de buques inspeccionados

PBDI: Porcentaje de Buques extranjeros Diferentes Ingresados

**PORCENTAJE DE BUQUES EXTRANJEROS DIFERENTES INSPECCIONADOS:**

$$\text{PBDI (\%)} = \frac{\text{TI cb} \times 100}{\text{TBI cb}} = \frac{596 \times 100}{1728} \quad \mathbf{34,49\%}$$