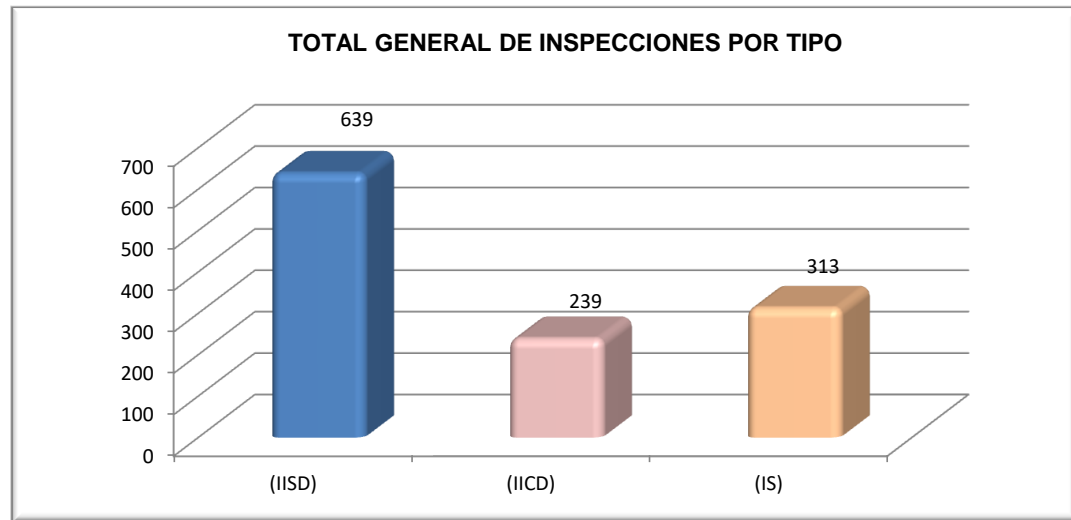


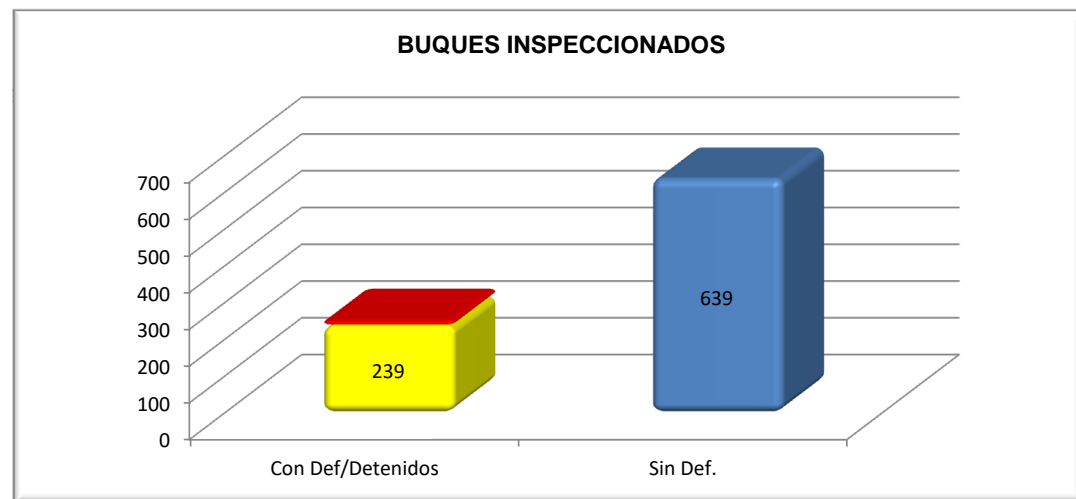
Cuadros Estadísticos Anual 2021

TOTAL GENERAL DE INSPECCIONES POR TIPO	
Inspección Inicial Sin Deficiencia	639
Inspección Inicial Con Deficiencia	239
Inspección de seguimiento (IS)	313
TOTAL	1191

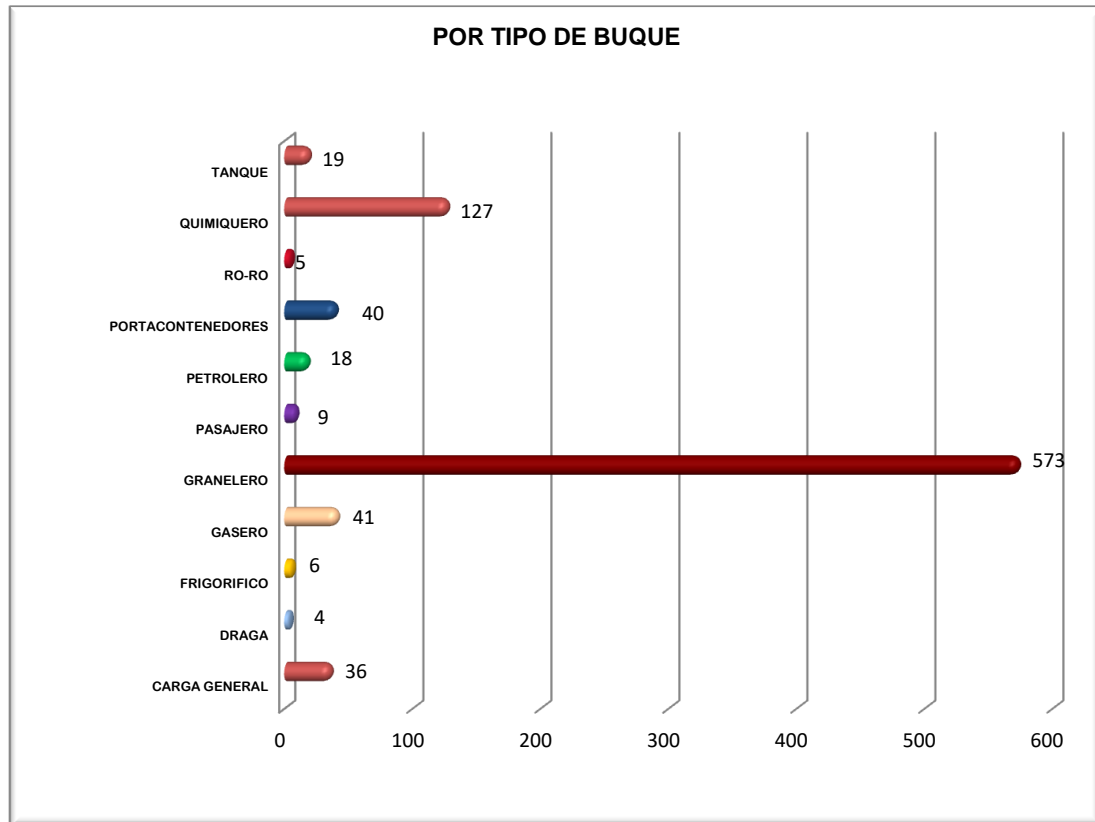


CANTIDAD DE BUQUES INSPECCIONADOS	
Con Deficiencias	239
Sin Deficiencias	639
BUQUES CON IMPEDIMENTO DE SALIDA (DETENIDOS)	
Buques Detenidos	14
TOTAL	878

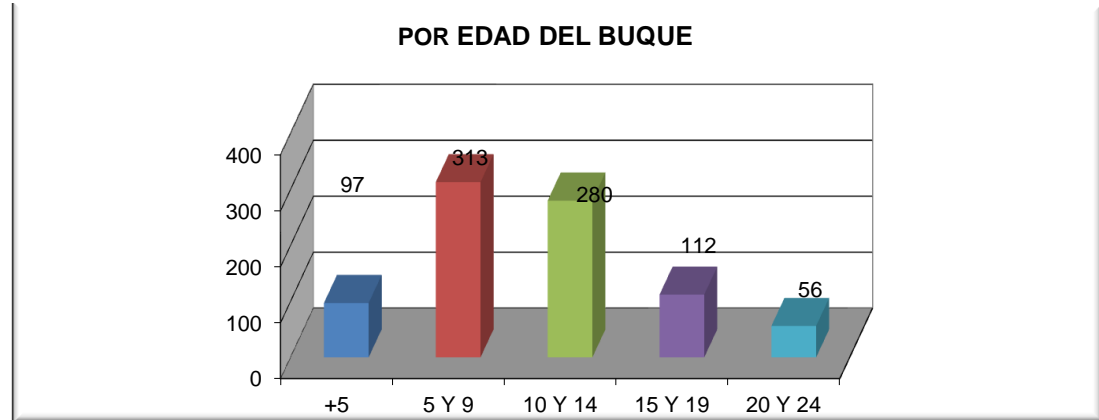
Nota: No incluye re-inspección:



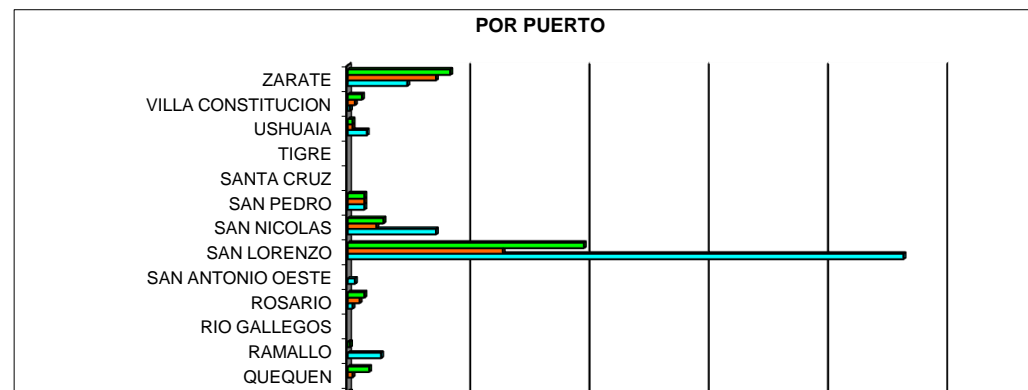
POR TIPO DE BUQUE	
CARGA GENERAL	36
DRAGA	4
FRIGORIFICO	6
GASERO	41
GRANELERO	573
PASAJERO	9
PETROLERO	18
PORTACONTENEDORES	40
RO-RO	5
QUIMIQUERO	127
TANQUE	19
TOTAL	878



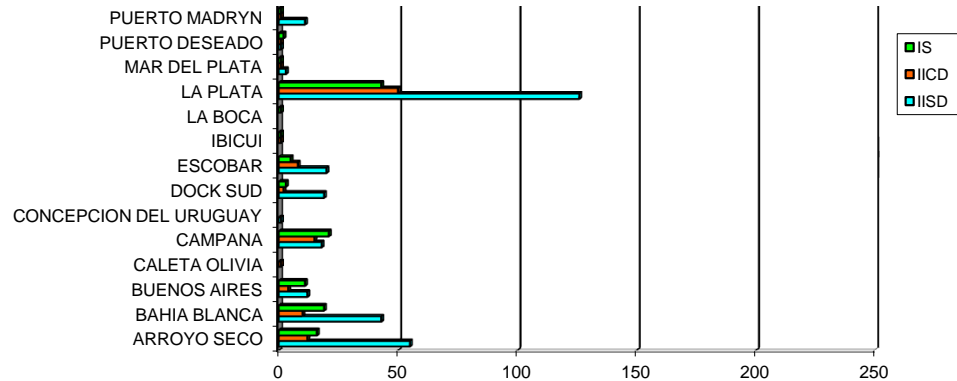
POR EDAD DEL BUQUE	
Menor de 5 años	97
Entre 5 y 9 años	313
Entre 10 y 14 años	280
Entre 15 y 19 años	112
Entre 20 y 24 años	56
Mayores de 25 años	20
TOTAL	878



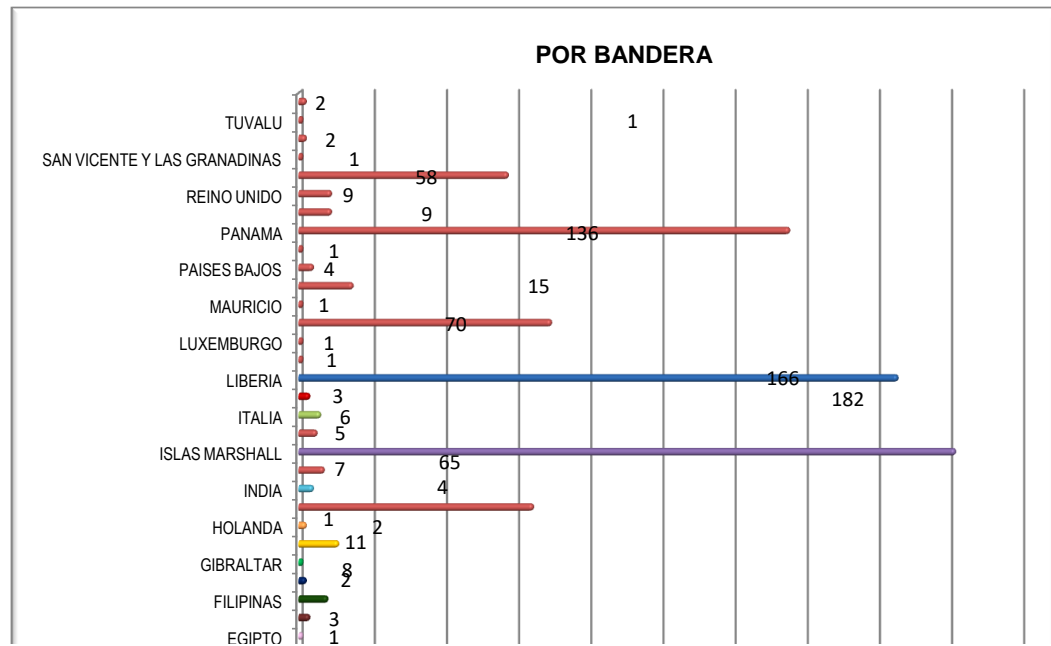
POR PUERTO			
	IISD	IICD	IS
ARROYO SECO	55	12	16
BAHIA BLANCA	43	10	19
BUENOS AIRES	12	4	11
CALETA OLIVIA		1	
CAMPANA	18	15	21
CONCEPCION DEL URUGUAY	1		
DOCK SUD	19	2	3
ESCOBAR	20	8	5
IBICUI		1	1
LA BOCA			1
LA PLATA	126	50	43
MAR DEL PLATA	3	1	1
PUERTO DESEADO	1	1	2
PUERTO MADRYN	11	1	1
QUEQUEN		2	9
RAMALLO	14		1
RIO GALLEGOS			
ROSARIO	2	5	7
SAN ANTONIO OESTE	3		



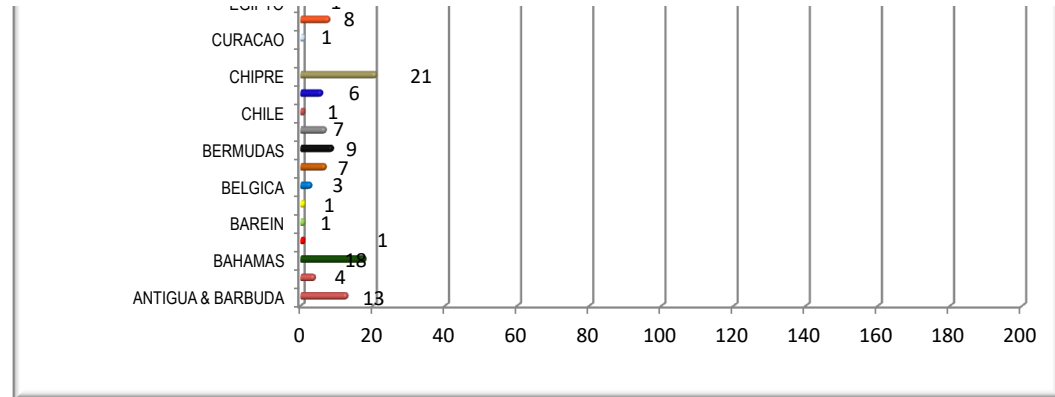
SAN LORENZO	233	65	99
SAN NICOLAS	37	12	15
SAN PEDRO	7	7	7
SANTA CRUZ			
TIGRE			
USHUAIA	8	2	2
VILLA CONSTITUCION	1	3	6
ZARATE	25	37	43
TOTAL	639	239	313



POR BANDERA	
ANTIGUA & BARBUDA	13
ARABIA SAUDITA	4
BAHAMAS	18
BANGLADESH	1
BAREIN	1
BARBADOS	1
BELGICA	3
BELICE	7
BERMUDAS	9
BRASIL	7
CHILE	1
CHINA	6
CHIPRE	21
COREA DEL SUR	
CURACAO	1
DINAMARCA	8
EGIPTO	1
ESPAÑA	3
FILIPINAS	8
FRANCIA	2
GIBRALTAR	1
GRECIA	11
HOLANDA	2
HONG KONG	65

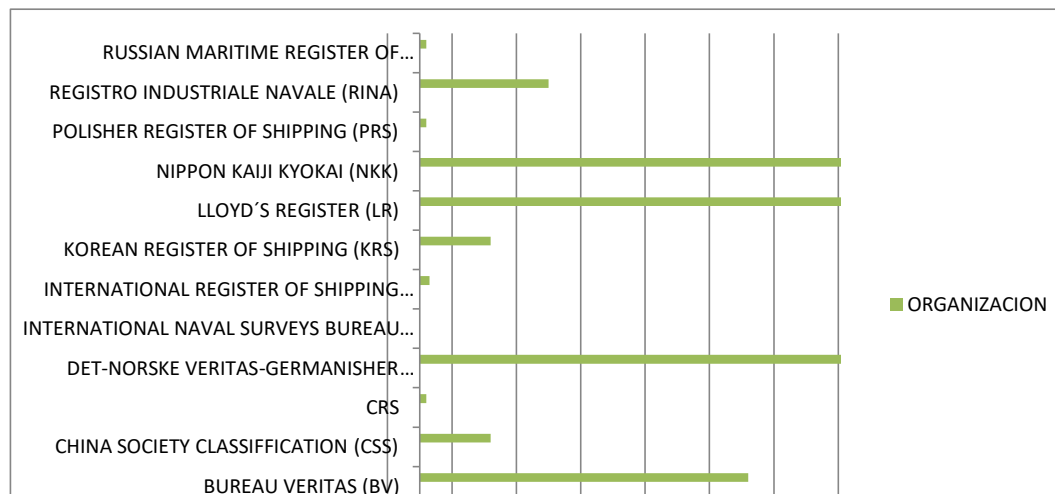


INDIA	4
ISLA DE MAN	7
ISLAS MARSHALL	182
ISLAS CAIMAN	5
ITALIA	6
JAPON	3
LIBERIA	166
LITUANIA	1
LUXEMBURGO	1
MALTA	70
MAURICIO	1
NORUEGA	15
PAISES BAJOS	4
PAKISTAN	1
PANAMA	136
PORTUGAL	9
REINO UNIDO	9
SINGAPUR	58
SAN VICENTE Y LAS GRANADINAS	1
TAILANDIA	2
TUVALU	1
TURQUIA	2
TOTAL	878

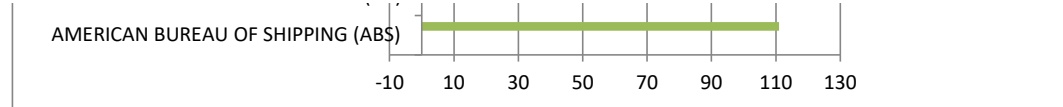


POR ORGANIZACIÓN RECONOCIDA

AMERICAN BUREAU OF SHIPPING (ABS)	111
BUREAU VERITAS (BV)	102
CHINA SOCIETY CLASSIFICATION (CSS)	22



CRS		2
DET-NORSKE VERITAS-GERMANISHER LLOYD		145
INTERNATIONAL NAVAL SURVEYS BUREAU		
INTERNATIONAL REGISTER OF SHIPPING (IRS)		3
KOREAN REGISTER OF SHIPPING (KRS)		22
LLOYD'S REGISTER (LR)		152
NIPPON KAIJI KYOKAI (NKK)		275
POLISH REGISTER OF SHIPPING (PRS)		2
REGISTRO INDUSTRIALE NAVALE (RINA)		40
RUSSIAN MARITIME REGISTER OF SHIPPING		2
TOTAL		878



INDICE DE INCUMPLIMIENTO:

$$\frac{\text{TBcd}}{\text{Cbi}} \times 100 = \frac{239}{878} \times 100 = 27,22 \%$$

TBcd: Total de buques con deficiencias
Cbi: Cantidad de buques inspeccionados

INDICE DE DETENCION:

$$\frac{\text{TBd}}{\text{Cbi}} \times 100 = \frac{14}{878} \times 100 = 1,59\%$$

TBd: Total de buques detenidos

PORCENTAJE DE BUQUES EXTRANJEROS DIFERENTES INSPECCIONADOS:

$$\text{PBDI (\%)} = \frac{\text{TI cb} \times 100}{\text{TBI cb}} = \frac{878 \times 100}{3379} = 41,82 \%$$

